


# 統計 し き

平成29年版



平成30年12月12日発行

志木市

## 志木市市民憲章

わたしたちは、武蔵野の自然に恵まれ、長い歴史と伝統にはぐくまれた志木市民であることに誇りと責任を持ち、やすらぎと希望に満ちた住みよい志木市をめざしてこの憲章を定めます。

- 1 自然を愛し、美しいまちをつくりましょう。
- 1 教養を高め、豊かなまちをつくりましょう。
- 1 きまりを守り、明るいまちをつくりましょう。
- 1 スポーツに親しみ、健康なまちをつくりましょう。
- 1 互いに助け合い、しあわせなまちをつくりましょう。

昭和55年10月26日制定

## 志木市きれいな水とみどり豊かな健康平和都市宣言

今、地球環境の保護と世界の恒久平和が叫ばれている中で、わたしたち志木市民共通の願いは、まず、身近な自然を愛し、健康を育み、平和な社会をつくることです。

そのため、わたしたちは、水に親しみ、みどりを育てます。

健康な心とからだを育てます。

そして、これらのことを市民一人ひとりが努力し、次代に引き継ぐことを誓います。

わたしたち志木市民は、市制施行20周年にあたり、ここに、きれいな水とみどり豊かな健康平和都市の宣言をします。

平成2年10月26日制定

## 志木市子ども憲章

わたしたちは、水とみどり豊かな郷土・志木市の伝統を守り、一人ひとりが21世紀をつくる社会の一員として、互いに人権を尊重し合い、無限の可能性に向かい、生き生きと成長していくため、この憲章を定めます。

未来へ …………… わたしたちは、大きな夢や希望をもち続けます。  
【希望】 明るい未来に向かって、自ら考え、成長していきます。

自分へ …………… 目標を常にもち、今できることに精一杯努力します。  
【自立】 たくさんのことを学び、歩んでいきます。

人間として …………… すべての人々の個性を認め合い、いじめや差別をなくします。  
【人権】 一人ひとりの人権を尊重します。

周囲の人へ …………… 友だちや周囲の人を思いやります。  
【思いやり】 誰とでも笑顔であいさつを交わします。

ふるさとへ …………… 豊かな自然に恵まれたこのまちを大切にします。  
【郷土】 リサイクルやボランティアの活動に進んで参加します。

平成12年10月26日制定

## 志木市子育て憲章

～みんなで育てる元気な志木っ子～

わたくしたちは、21世紀の志木市を担う子どもたちが、心身ともに健やかに成長することを願い、子育てに夢と希望を持ち、子育てを通し、人間として自らも成長し、“地域で子育て”をする環境を整え、“元気な志木っ子”をはぐくむためのまちづくりを推進するため、この憲章を定めます。

- |   |      |  |
|---|------|--|
| 自 | 立 …… | 良いこと、悪いことを自分で判断し、社会の一員として責任ある行動ができる子どもに育てます。           |
| 希 | 望 …… | 未来に向かって生きていく力を養い、夢と希望を持ち続けられる子どもに育てます。                 |
| 郷 | 土 …… | 自然を大切にし、遊び場や子どもたちの居場所があり、声を掛け合い協力して子育てできるふるさつをつくりまします。 |
| 家 | 庭 …… | 心が安らぐ居場所としての家庭を築き、マナーやしつけは大人が行動で示し、手本となります。            |
| 人 | 権 …… | 一人ひとりの個性を認め合い、“いのち”の大切さを感じとれる、やさしい子どもに育てます。            |

平成16年10月26日制定

# 市章



志木市がますます四方に発展すると同時に丸をあしらって調和のとれた発展を図案化しました。

(昭和45年10月26日制定)

## 市の木 (モクセイ)



広く庭木として植えられる常緑樹で、高さ3~4m。10月ごろ黄・白色などの花が咲きます。香気の花といわれ、よい香りがします。

(昭和55年10月26日制定)

## 市の花 (ツツジ)



庭に植える常緑低木。5月ごろ、赤・紫・白色などの美しい花が咲きます。園芸の品種がとても多いです。

(昭和55年10月26日制定)

# キャッチフレーズ (平成12年10月26日制定) やすらぎ・輝き・活気志木

## シンボルマーク



志木の「S」を基本に、全体の形と3色で「美しい水」「緑豊かな自然」「太陽」と未来へ希望や活性化していくまちを笑顔で表現しました。

(平成12年10月26日制定)

## キャラクター



市の中心を流れる新河岸川・柳瀬川、川といえばカッパです。自分の頭のお皿を帽子にみたててこんにちは。

愛称シッキー

(平成12年10月26日制定)

## ご利用にあたって

- 1 本書は、志木市の各般にわたる基本的な統計資料を掲載しています。
- 2 資料は、原則として平成30年9月現在で公開されているものを基とし、さらに最新の事実が得られた資料については、これを掲載しています。
- 3 統計表の種類および様式は、各担当課によるものをそのまま掲載しています。今回の統計書作成にあたり、見直したものや廃止したもの、又変更したものがああります。
- 4 数字の単位は、各表の上部右端に掲載していますが、一見して明らかなものは省略してあります。

なお、単位未満の端数については、四捨五入を原則としています。

したがって、内訳の計が合計の数字と一致しない場合があります。

- 5 調査の時点時期は、次のとおり示しています。

平成○年○月○日現在

年度 … 4月1日から翌年3月31日まで（会計年度）

年 …… 1月1日から12月31日まで（暦年）

- 6 統計表の符号の用法は、次のように示しています。

0 …… 単位未満                      △ …… マイナス

— …… 事実なし                      × …… 公表を控える

… …… 事実不詳

- 7 資料は、市役所担当課や各関係機関の公表・公開情報から収録しています。資料の出所調査の時点時期は、各表に掲載しています。
- 8 本書を利用するにあたり、不明な点あるいは、より詳細な資料を必要とするときは、総務部総務課又は各資料の出所機関にお問い合わせください。



# 統計しき 平成29年版 目次



～平成30年9月現在公開情報より編集～

分類>>>>>	しきの統計	1 ページ
	1 面積・気象	4 ページ
	2 人口・世帯	6 ページ
	3 基幹統計調査等	13 ページ
	4 選挙・議会	57 ページ
	5 行政	77 ページ
	6 財政・市税	90 ページ
	7 市民生活	98 ページ
	8 防災・安全	100 ページ
	9 健康福祉	102 ページ
	10 保健・医療	121 ページ
	11 ごみ・環境	125 ページ
	12 産業	138 ページ
	13 都市整備	144 ページ
	14 教育・文化	151 ページ
	15 施設利用状況	159 ページ
	16 上下水道	179 ページ
	17 年表	183 ページ
	巻末別表	



キャラクター名 (いろは水輝)  
 ◎志木市 (松浦まさふみ画)

	分類	No.	統計名称	ページ	
	しきの統計	01	志木市のくらし	1	
		02	志木市の一日	2	
		03	埼玉県内の志木市の位置・地区別面積及び人口密度	3	
1	面積・気象	01	面積・広ぼう・海拔	4	
		02	位置	4	
		03	気象	5	
2	人口・世帯	01	人口の推移	6	
		02	人口動態	7	
		03	国籍別外国人住民人口	8	
		04	志木市町丁別世帯・人口表	9	
		05	志木市年齢・男女別人口表	10	
3	基幹統計調査等	(1) 国勢調査	01	人口の推移	13
			02	人口集中地区人口・面積及び人口密度	14
			03	市別国勢調査人口	15
			04	年齢(5歳階級)・男女別人口	16
			05	昼間人口並びに就業・通学の推移	17
			06	当市15歳以上就業者数・通学者数	18
			07	産業・年齢・男女別15歳以上就業者数(H27)	19
			08	従業上の地位・男女別15歳以上就業者数(H27)	21
			09	配偶関係・男女別15歳以上人口(H27)	22
			10	世帯別一般世帯数・一般世帯人員	23
			11	住居別一般世帯数・世帯人員	24
			12	世帯の家族類型別一般世帯数、一般世帯人員及び3世代世帯	25

			13	高齢者(65歳以上)人口の推移	26	
			14	世帯の家族類型別65歳以上一般世帯数・一般世帯人員	27	
			15	世帯類型別一般世帯数(3区分)グラフ	28	
			16	年齢階層別高齢者世帯数(単身高齢者・高齢夫婦)	29	
		(2) 経済センサス ／事業所・企業 統計調査	01	市別事業所数・従業者数の推移(民営)	30	
			02	産業分類別事業所数・従業者数(民営)の推移	31	
			03	産業大分類別事業所数-町丁・大字	32	
			04	産業大分類別事業所男女別従業者数-町丁・大字	33	
		(3) 商業統計調査 ／経済センサス	01	市別事業所数・従業者数・年間商品販売額	34	
			02	商業の推移(飲食店除く)	35	
			03	商業分類別事業所数・従業者数・販売額(飲食店除く)	36	
			04	飲食店の推移	37	
			05	業種別商店数(飲食店)	38	
		(4) 工業統計調査	01	市別事業所数・従業者数(工業)	39	
			02	産業中分類別統計表(従業員4人以上の事業所)(工業)	40	
		(5) 農林業センサス	01	農家数・農家人口及び経営耕地	41	
			02	農産物販売部門・販売金額・経営耕地面積	42	
		(6) 市町村民経済 計算	01	市民所得の推移	43	
			02	産業別市内総生産	44	
			03	分配所得	45	
		(7) 住宅土地統計 調査	01	世帯の型、構造、住宅の建て方、階層別主世帯数	46	
			02	住宅の種類・構造、建築の時期別住宅数	47	
			03	住宅の建て方、構造、階数別住宅数	48	
			04	住宅の所有の関係、建て方、階数別専用住宅数	49	
			05	住宅の種類、専用住宅の所有の関係、建て方、高齢者等のための設備状況別住宅数	50	
			06	住宅の種類、住宅の所有の関係、建て方、構造、省エネルギー設備等別住宅数	51	
			07	建物の構造、建て方、住宅の耐震工事状況別持ち家数	52	
			08	住宅の所有の関係、家族類型別オートロック式の共同住宅に住む普通世帯数	53	
			09	住宅の所有の関係、子の居住地別65歳以上の単身及び夫婦のみの普通世帯数	54	
		(8) 学校基本調査 (幼稚園)	01	幼稚園	55	
			02	年齢別幼稚園在園児数	56	
		4	選挙・議会	01	衆議院議員総選挙の投票結果	57
				02	衆議院議員総選挙の開票結果	58
				03	参議院議員通常選挙の投票結果	59
				04	参議院議員通常選挙の開票結果	60
				05	埼玉県知事選挙の投票結果	61
				06	埼玉県知事選挙の開票結果	62
				07	埼玉県議会議員一般選挙の投票結果	63
				08	埼玉県議会議員一般選挙の開票結果	64
				09	志木市長選挙の投票結果	65
10	志木市長選挙の開票結果			66		
11	志木市議会議員一般選挙の投票結果			67		

		12	志木市議会議員一般選挙の開票結果	68
		13	議会開催状況	69
		14	議案の処理状況	70
		15	請願・陳情の処理状況	71
		16	党派別議員数	72
		17	会派別議員数	73
		18	年齢別議員数	74
		19	歴代議長	75
		20	歴代副議長	76
5	行政	01	歴代首長	77
		02	歴代助役及び副市長	78
		03	歴代収入役	79
		04	行政機構図	80
		05	志木市の給与・定員管理等について	82
6	財政・市税	01	一般会計(当初予算)の概要	90
		02	普通会計決算の状況・平成28年度	93
		03	収入(歳入)の内訳・平成28年度普通会計	94
		04	市債(借金)の状況(市全体)	95
		05	平成28年度普通会計決算状況調	96
		06	公有財産	97
		07	市税概要(巻末別冊)	-
7	市民生活	01	各種相談利用状況	98
		02	情報公開と個人情報保護制度の運用状況	99
		03	志木市の男女共同参画推進状況(統計抜粋)(巻末別冊)	-
8	防災・安全	01	市内消防設備	100
		02	浸水被害状況	101
9	健康福祉	01	民生委員の状況	102
		02	障がい者手帳所持者数推移	103
		03	重度心身障がい者医療費支給状況	104
		04	シルバーデータ(志木市の高齢者)	105
		05	保育園入園状況	106
		06	市内学童保育クラブ在籍者数一覧表	108
		07	市内子育て支援センター利用状況	109
		08	児童手当支給状況	110
		09	乳幼児医療費支給状況	111
		10	子ども医療費(児童・生徒)支給状況	112
		11	ひとり親家庭等医療費支給状況	113
		12	児童扶養手当受給者数の推移	114
		13	生活保護状況	115
		14	生活保護扶助別保護件数・保護金額	116
		15	国民年金事業状況	117
		16	国民健康保険事業会計予算額及び決算額の推移	118
		17	国民健康保険事業状況	119
		18	国民健康保険財政状況	120
10	保健・医療	01	がん検診受診状況	121
		02	医療施設状況	122



		03	乳幼児健康診査実施状況	123
		04	予防接種	124
11	ごみ・環境	01	畜犬登録及び狂犬病予防注射実施状況	125
		02	し尿汲取、浄化槽汚泥処理状況	126
		03	ごみ処理状況	127
		04	市内地盤沈下状況	128
		05	排水路の水質調査結果	129
		06	公害等苦情受理件数	130
		07	市内光化学スモッグ発生状況	131
		08	大気汚染（二酸化窒素）調査結果	132
		09	浮遊粒子状物質（SPM）調査	133
		10	市内地下水水質調査	134
		11	道路騒音・振動測定調査結果	135
		12	自動車騒音常時監視結果	136
12	産業	01	経営耕地規模別農家数	138
		02	農業用機械個人保有台数	139
		03	作物の類別収穫面積	140
		04	農地の転用状況	141
		05	家畜・家禽数	142
		06	中小企業融資状況	143
13	都市整備	01	都市計画道路	144
		02	都市計画用途地域別面積	145
		03	標準地の地価公示価格	146
		04	指定保存樹木の状況	147
		05	道路現況	148
		06	市道舗装状況	149
		07	用途別建築確認申請件数の推移	150
14	教育・文化	01	教育費の決算額の推移	151
		02	学校施設（市立）	152
		03	市内小中学校別児童・生徒数の推移	153
		04	市内小中学校児童・生徒数、学級数及び教職員数	154
		05	市内小中学校児童・生徒 体格の平均値	155
		06	中学校卒業生の進路状況	156
		07	文化財	157
		08	成人式	158
15	施設利用状況	01	市民会館利用状況	159
		02	ふれあいプラザ利用状況	160
		03	総合福祉センターホール利用状況	161
		04	福祉センター利用状況	162
		05	第二福祉センター利用状況	162
		06	児童センター利用状況	163
		07	郷土資料館利用状況	164
		08	旧村山快哉堂利用状況	165
		09	八ヶ岳自然の家利用状況	166
		10	市民体育館利用状況	167
		11	秋ヶ瀬スポーツセンター・運動場利用状況	168

		12	秋ヶ瀬運動公園利用状況	169
		13	武道館利用状況	170
		14	市民開放プール利用状況	171
		15	いろは遊学館及び公民館利用状況	172
		16	市内図書館（室）蔵書数及び利用状況	173
16	上下水道	01	下水道事業整備状況	179
		02	上下水道事業会計決算額の推移	180
		03	上水道事業の推移	182
17	年表	01	志木市歴史年表	183

# 志 木 市 の く ら し

## 人口密度

(H30. 3. 31)



1km<sup>2</sup>当たり  
8,419人

## 世帯数

(H30. 3. 31)



34,284世帯  
1世帯当たり2.2人

## 財政規模

一般会計(H30年度)



28,365,000,000円  
市民1人当たり372,298円

## 市 税

(H29年度)



11,043,346千円  
市民1人当たり144,947円

## 医療施設(病院)

(H30. 3. 31)



2カ所  
17,142世帯に1カ所

## 病院病床数

(H30. 3. 31)



198床  
市民385人に1床

## 小学校数

児童数(H30. 4. 6)



8校  
3,939人

## 中学校数

生徒数(H30. 4. 6)



4校(公立のみ)  
1,705人

## 市職員数

(H30. 4. 1)



394人  
市民193人に1人

## 教員数


(H30. 5. 1)



小学校 219人  
中学校 104人

## 工場数(従業者4人以上)

従業者数(H29. 6. 1)



78社  
1,371人

## 商店数(飲食店除く)

従業者数(H28. 6. 1)



436店  
3,824人

## 火災発生件数

(H29年)



13件  
28日に1件

## 県南西部消防職員

(H30. 4. 1)



424人  
朝霞地区四市市民1,090人に1人

## 市議会議員


(H30. 6. 10)



13人  
市民5,860人に1人

## 都市公園面積

(H30. 3. 31)



325768.7 m<sup>2</sup>  
市民1人当たり4.3 m<sup>2</sup>

# 志 木 市 の 一 日

転 入

(H29 年度)



1日に11.8人

転 出

(H29 年度)



1日に10.9人

婚 姻

(H29 年度)



1日に2.0件

離 婚

(H29 年度)



1日に0.5件

出 生

(H29 年度)



1日に2.3人

死 亡

(H29 年度)



1日に1.7人

交通事故(人身)

(H29 年)



1日に0.5件

救急車出動

(H29 年)



1日に11.4件  
(志木署出動分)

犯罪発生件数


(H29 年)



1日に1.5件

上水道使用量

(H29 年度)



1日当たり 21,105 m<sup>3</sup>

鉄道乗降人員

(H29 年度)



1日に 志木駅 105,247 人  
柳瀬川駅 20,787 人

ごみ排出量

(H29 年度)



1日に49t

たばこ消費量

(H29 年度)



1日に162,768本

医 師 (非常勤・歯科医師を  
含む) (H28. 12. 31)



93 人  
市民 819 人に1人



学校に設置してある水水場のひっぴ

## 埼玉県内の志木市の位置



## 地区別面積及び人口密度

平成 30 年 3 月 31 日現在



1-01 面積・広ぼう・海抜

面積 (km <sup>2</sup> )	広ぼう (km)	周囲 (km)	海抜 (m)
9.05	東西 4.73	24	市役所 6 (中宗岡1丁目) (幸町1丁目) (堤外)
			最高 20 (幸町1丁目)
			最低 2 (堤外)

資料：都市計画課  
※面積については、国土地理院の平成29年全国都道府県市町村別面積調べによる。

1-02 位置

方位	地名	経度 (東経)	緯度 (北緯)
最東	堤外	139度36分39秒	35度49分53秒
最西	館2丁目	139度33分31秒	35度49分21秒
最南	幸町1丁目	139度33分55秒	35度48分54秒
最北	大字宗岡字十人野	139度35分09秒	35度51分27秒
市役所の位置	中宗岡1丁目1番1号	139度35分01秒	35度50分00秒
志木の中心	中宗岡1丁目交差点付近		

資料：都市計画課

# 気 象 1-03

区分	平均 温度 (°C)	最高 温度 (°C)	最低 温度 (°C)	平均 湿度 (%)	最高 湿度 (%)	最低 湿度 (%)	平均 風速 (m)	最高 風速 (m)	降雨量 (mm)
年									
平成20	16.0	37.6	△ 1.7	70.3	98.7	15.2	1.9	26.7	1,517.0
21	16.1	35.8	△ 2.3	64.6	99.9	9.9	1.9	27.0	1,332.5
22	16.4	39.0	△ 2.2	62.7	98.6	9.1	1.9	31.7	1,489.0
23	15.9	38.8	△ 3.5	58.8	97.2	7.7	1.9	29.6	1,367.0
24	15.6	37.5	△ 3.5	57.9	95.8	9.1	2.0	28.2	1,223.5
25	16.3	39.8	△2.9	55.1	95.0	9.1	2.1	10.6	1,339.5
26	15.8	37.9	△ 3.1	55.6	97.4	7.5	2.0	23.2	1,840.0
27	16.4	38.1	△ 2.8	58.3	95.5	8.0	1.9	19.7	1,482.5
28	16.4	37.3	△ 2.9	58.5	97.4	6.6	1.9	19.7	1,491.0
29	15.8	37.7	△ 3.8	59.6	97.5	6.9	2.0	23.6	1,598.0
(月別内訳)									
1月	5.3	17.1	△ 3.8	41.9	89.4	9.1	1.8	19.4	21.0
2月	6.3	22.5	△ 1.9	35.9	93.0	9.9	2.4	21.0	15.0
3月	8.2	18.3	0.1	48.8	92.4	6.9	2.1	15.3	73.5
4月	14.7	26.9	4.4	56.1	96.3	11.1	2.3	17.8	87.0
5月	20.4	32.8	11.1	63.3	95.8	14.7	2.0	17.8	77.0
6月	22.4	31.9	15.4	63.4	95.0	15.5	2.2	21.0	64.5
7月	28.0	35.9	21.7	70.4	96.6	32.2	1.9	16.2	185.0
8月	26.6	37.7	20.6	77.6	96.9	30.8	1.9	14.8	329.5
9月	23.1	34.1	16.2	71.4	97.2	25.2	1.9	23.6	182.0
10月	16.8	30.3	9.2	76.0	97.5	23.6	1.9	21.5	523.5
11月	11.4	22.6	1.5	59.8	95.5	19.7	1.6	18.4	27.5
12月	6.1	15.7	△ 1.2	50.8	95.0	13.3	1.5	14.1	12.5

※朝霞消防署データより。

資料：埼玉県南西部消防本部「消防年報」

## 2-01 人口の推移

各年10月1日現在 (単位：人)

年	世帯数	総数	男	女	女100に対する男 の比率	1世帯あたり人員
平成21年	29,388	69,647	35,048	34,599	101.3	2.37
22年	29,688	69,912	35,210	34,702	101.5	2.35
23年	30,005	70,080	35,294	34,786	101.5	2.34
24年	31,124	71,973	36,055	35,918	100.4	2.31
25年	31,615	72,813	36,424	36,389	100.1	2.30
26年	32,147	73,448	36,728	36,720	100.0	2.28
27年	32,656	73,953	36,991	36,962	100.1	2.26
28年	33,482	75,221	37,476	37,745	99.3	2.25
29年	33,950	75,865	37,718	38,147	98.9	2.23
30年	34,456	76,225	37,882	38,343	98.8	2.21

資料：総合窓口課（住民基本台帳による）

※平成24年7月から住民基本台帳法改正により外国人を含む



## 2-02 人口動態

各年12月31日現在 (単位：人)

年	自然動態		自然増加	社会動態		社会増加	人口増加
	出生	死亡		転入	転出		
平成20年	594	468	126	4,383	3,544	839	965
21年	590	414	176	4,170	3,576	594	770
22年	604	464	140	3,703	3,639	64	204
23年	635	474	161	3,579	3,587	△ 8	153
24年	583	528	55	4,610	3,687	923	978
25年	712	532	180	4,677	3,978	699	879
26年	689	524	165	4,288	3,897	391	556
27年	674	538	136	4,670	4,016	654	790
28年	688	627	61	5,173	3,996	1,177	1,238
29年	708	544	164	4,556	4,085	471	635

資料：総合窓口課 (住民基本台帳による)

## 2-03 国籍別外国人住民人口

### 国籍別外国人登録人口

国籍別	各年度3月31日現在(単位：人)											外国人合計
	韓国	中国	フィリピン	朝鮮	ブラジル	英国	米国	マレーシア	インドネシア	その他		
20年度	213	574	170	17	21	21	23	20	16	120	1,195	
21年度	219	592	181	14	16	19	19	22	10	136	1,228	
22年度	201	565	180	15	21	14	22	21	7	150	1,196	
23年度	195	552	183	14	20	18	23	12	5	148	1,170	

資料：総合窓口課（外国人登録による）

### 国籍及び地域別外国人住民人口

国籍別	各年度3月31日現在(単位：人)											外国人合計
	中国	韓国	フィリピン	タイ	ベトナム	ネパール	台湾	米国	朝鮮	その他		
24年度	523	174	173	32	6	24	23	22	18	133	1,128	
25年度	513	172	181	34	26	38	25	18	18	148	1,173	
26年度	529	173	190	33	103	68	26	19	15	166	1,322	
27年度	592	184	200	34	158	92	25	19	18	183	1,505	
28年度	685	177	216	39	205	78	26	19	19	196	1,660	
29年度	745	163	230	40	235	111	27	23	21	200	1,795	

※平成24年7月の住民基本台帳法改正に伴い、人口上昇が顕著な国及び地域に変更して記載したもの

資料：総合窓口課（住民基本台帳による）

## 2-04 志木市町丁別世帯・人口表

町名	世帯数				日本人住民			外国人住民			合計	
	日本人	外国人	複数国籍	計	男	女	計	男	女	計		
本町	一丁目	614	10	8	632	677	688	1,365	10	14	24	1,389
	二丁目	959	16	8	983	1,062	1,095	2,157	15	16	31	2,188
	三丁目	933	21	8	962	1,038	1,047	2,085	19	20	39	2,124
	四丁目	1,163	44	9	1,216	1,231	1,225	2,456	35	27	62	2,518
	五丁目	2,513	141	36	2,690	2,462	2,823	5,285	124	130	254	5,539
	六丁目	1,748	129	15	1,892	1,641	1,568	3,209	89	98	187	3,396
	小計	7,930	361	84	8,375	8,111	8,446	16,557	292	305	597	17,154
柏町	一丁目	2,108	51	24	2,183	2,585	2,570	5,155	58	86	144	5,299
	二丁目	619	7	5	631	705	729	1,434	12	14	26	1,460
	三丁目	640	11	6	657	685	715	1,400	9	11	20	1,420
	四丁目	844	51	13	908	873	842	1,715	39	42	81	1,796
	五丁目	956	34	9	999	1,019	961	1,980	20	34	54	2,034
	六丁目	1,147	34	17	1,198	1,205	1,185	2,390	35	36	71	2,461
	小計	6,314	188	74	6,576	7,072	7,002	14,074	173	223	396	14,470
幸町	一丁目	1,742	97	18	1,857	1,830	1,871	3,701	84	74	158	3,859
	二丁目	463	5	6	474	564	593	1,157	7	8	15	1,172
	三丁目	1,487	19	13	1,519	1,842	1,928	3,770	20	24	44	3,814
	四丁目	1,215	37	7	1,259	1,389	1,406	2,795	37	24	61	2,856
	小計	4,907	158	44	5,109	5,625	5,798	11,423	148	130	278	11,701
館	一丁目	1,105	16	8	1,129	1,147	1,277	2,424	24	27	51	2,475
	二丁目	2,261	24	17	2,302	2,442	2,714	5,156	35	32	67	5,223
	小計	3,366	40	25	3,431	3,589	3,991	7,580	59	59	118	7,698
上宗岡	一丁目	645	17	7	669	754	748	1,502	15	18	33	1,535
	二丁目	418	4	1	423	520	508	1,028	2	5	7	1,035
	三丁目	482	4	7	493	612	514	1,126	4	13	17	1,143
	四丁目	1,329	13	16	1,358	1,547	1,532	3,079	11	26	37	3,116
	五丁目	637	7	7	651	766	759	1,525	12	8	20	1,545
	小計	3,511	45	38	3,594	4,199	4,061	8,260	44	70	114	8,374
中宗岡	一丁目	1,091	23	16	1,130	1,257	1,173	2,430	24	23	47	2,477
	二丁目	1,273	27	12	1,312	1,532	1,393	2,925	22	21	43	2,968
	三丁目	837	29	19	885	1,025	1,031	2,056	34	37	71	2,127
	四丁目	815	11	14	840	949	946	1,895	14	24	38	1,933
	五丁目	756	22	9	787	861	798	1,659	20	23	43	1,702
	小計	4,772	112	70	4,954	5,624	5,341	10,965	114	128	242	11,207
下宗岡	一丁目	366	4	4	374	427	408	835	4	6	10	845
	二丁目	780	12	10	802	961	896	1,857	18	18	36	1,893
	三丁目	498	6	6	510	580	579	1,159	7	7	14	1,173
	四丁目	683	5	7	695	844	834	1,678	3	14	17	1,695
	小計	2,327	27	27	2,381	2,812	2,717	5,529	32	45	77	5,606

日本人住民世帯数	33,127
外国人住民世帯数	931
複数国籍世帯数	362
総合計	34,420
前月比	1

	男	女	合計
日本人住民人口	37,032	37,356	74,388
外国人住民人口	862	960	1,822
総合計	37,894	38,316	76,210
前月比	△ 1	△ 41	△ 42

平成30年8月31日現在

2-05 志木市年齢・男女別人口表

〔年齢・男女別人口(総合計)〕

年齢	総数	男	女	年齢	総数	男	女	年齢	総数	男	女
合計	76,210	37,894	38,316	70~74	4,629	2,149	2,480				
0~4	3,594	1,864	1,730	70	1,164	563	601				
0	688	348	340	71	1,138	530	608				
1	707	358	349	72	682	318	364				
2	707	354	353	73	763	346	417				
3	739	410	329	74	882	392	490				
4	753	394	359	75~79	3,999	1,850	2,149				
5~9	3,395	1,742	1,653	75	894	424	470				
5	710	341	369	76	916	437	479				
6	650	342	308	77	812	361	451				
7	711	367	344	78	756	349	407				
8	635	324	311	79	621	279	342				
9	689	368	321	80~84	2,725	1,187	1,538				
10~14	3,197	1,642	1,555	80	647	288	359				
10	637	335	302	81	591	243	348				
11	669	351	318	82	580	259	321				
12	653	333	320	83	477	223	254				
13	641	337	304	84	430	174	256				
14	597	286	311	85~89	1,391	541	850				
15~19	3,465	1,751	1,714	85	373	165	208				
15	672	348	324	86	299	107	192				
16	698	346	352	87	301	116	185				
17	646	331	315	88	243	96	147				
18	695	347	348	89	175	57	118				
19	754	379	375	90~94	520	145	375				
20~24	3,918	2,019	1,899	90	148	55	93				
20	815	431	384	91	132	31	101				
21	749	383	366	92	94	19	75				
22	778	399	379	93	88	25	63				
23	827	441	386	94	58	15	43				
24	749	365	384	95~99	155	22	133				
25~29	4,140	2,087	2,053	95	54	6	48				
25	786	388	398	96	41	3	38				
26	810	423	387	97	23	3	20				
27	830	402	428	98	22	5	17				
28	807	402	405	99	15	5	10				
29	907	472	435	100~	24	0	24				
30~34	4,814	2,414	2,400	世帯数	34,420						
30	914	449	465								
31	933	446	487								
32	963	486	477								
33	951	478	473								
34	1,053	555	498								

H30.8.31

「年齢・男女別人口（日本人）」

H30.8.31

年齢	総数	男	女	年齢	総数	男	女	年齢	総数	男	女
合計	74,388	37,032	37,356	35~39	5,323	2,817	2,506	70~74	4,615	2,141	2,474
0~4	3,493	1,804	1,689	40~44	5,942	3,120	2,822	75~79	3,992	1,846	2,146
5	696	336	360	45~49	6,452	3,331	3,121	80~84	2,719	1,185	1,534
6	632	334	298	50~54	5,142	2,727	2,415	85~89	1,389	540	849
7	697	360	337	55~59	4,111	2,081	2,030	90~94	520	145	375
8	620	316	304	60~64	3,725	1,835	1,890	95~99	155	22	133
9	674	366	308	65~69	4,830	2,290	2,540	100~	24	0	24
10~14	3,166	1,628	1,538		818	400	418				
10	632	334	298		886	436	450				
11	666	349	317		929	435	494				
12	644	330	314		1,070	497	573				
13	630	330	300		1,127	522	605				
14	594	285	309								
15~19	3,412	1,728	1,684								
15	665	346	319								
16	692	344	348								
17	641	329	312								
18	683	341	342								
19	731	368	363								
20~24	3,621	1,851	1,770								
20	762	406	356								
21	701	357	344								
22	714	363	351								
23	771	403	368								
24	673	322	351								
25~29	3,830	1,906	1,924								
25	717	346	371								
26	741	380	361								
27	763	366	397								
28	751	369	382								
29	858	445	413								
30~34	4,608	2,323	2,285								
30	863	422	441								
31	893	428	465								
32	915	469	446								
33	918	464	454								
34	1,019	540	479								
世帯数 33,127											
複数国籍世帯 362											

「年齢・男女別人口(外国人)」

H30.8.31

年齢	総数	男	女	年齢	総数	男	女	年齢	総数	男	女
合計	1,822	862	960	35~39	207	99	108	70~74	14	8	6
0~4	101	60	41	40~44	148	59	89	75~79	7	4	3
5	21	9	12	45~49	129	41	88	80~84	6	2	4
1	18	13	5	50~54	107	31	76	85~89	2	1	1
2	17	10	7	55~59	56	26	30	90~94	0	0	0
3	22	14	8	60~64	43	13	30	95~99	0	0	0
4	23	14	9	65~69	29	11	18	100~	0	0	0
5~9	76	30	46								
10~14	31	14	17								
15	5	1	4								
16	3	2	1								
17	9	3	6								
18	11	7	4								
19	3	1	2								
20~24	297	168	129								
25	53	25	28								
26	48	26	22								
27	64	36	28								
28	56	38	18								
29	76	43	33								
30~34	310	181	129								
35	69	42	27								
36	69	43	26								
37	67	36	31								
38	56	33	23								
39	49	27	22								
40~44	206	91	115								
45	51	27	24								
46	40	18	22								
47	48	17	31								
48	33	14	19								
49	34	15	19								
50~54	297	168	129								
55	53	25	28								
56	48	26	22								
57	64	36	28								
58	56	38	18								
59	76	43	33								
60~64	310	181	129								
65	69	42	27								
66	69	43	26								
67	67	36	31								
68	56	33	23								
69	49	27	22								
70~74	14	8	6								
75~79	7	4	3								
80~84	6	2	4								
85~89	2	1	1								
90~94	0	0	0								
95~99	0	0	0								
100~	0	0	0								
合計	931	362	569								
世帯数	931	362	569								
複数国籍世帯											

# 03-(1)-01 人口の推移

年	各年10月1日現在 (単位：世帯・人)			
	世帯	計	男	女
大正 14	1,179	6,582	3,249	3,333
昭和 5	1,232	6,982	3,459	3,523
10	1,252	7,172	3,564	3,608
15	1,341	7,443	3,704	3,739
22	...	9,528	4,640	4,888
25	1,926	9,866	4,860	5,006
30	2,091	10,681	5,254	5,427
35	2,599	12,314	6,090	6,224
40	5,140	20,572	10,500	10,072
45	8,817	32,047	16,292	15,755
50	12,713	43,548	22,211	21,337
55	15,847	50,925	26,110	24,815
60	18,679	58,935	30,152	28,783
平成 2	21,766	63,491	32,506	30,985
	7	23,435	64,430	32,918
	12	25,040	65,076	33,043
	17	26,993	67,448	33,990
	22	28,433	69,611	34,877
	27	30,607	72,676	35,998
	36,678			

資料：総務省統計局

国勢調査結果による

※世帯の種類「不詳」を含む。

### 03-(1)-02 人口集中地区人口・面積及び人口密度

各年10月1日現在

年	人口(人)	面積(Km <sup>2</sup> )	人口密度(人/km <sup>2</sup> )
昭和 40	13,788	1.7	8,110.6
45	24,851	2.9	8,569.3
50	38,893	5.0	7,778.6
55	47,577	5.8	8,202.9
60	57,983	6.5	8,920.5
平成 2	63,090	6.8	9,277.9
7	63,941	6.6	9,688.0
12	64,655	6.74	9,592.7
17	66,948	6.65	10,067.4
22	69,290	6.75	10,265.2
27	72,233	6.62	10,911.3

国勢調査結果による

※ 人口集中地区(D・I・D)とは、人口密度が1km<sup>2</sup>当たり約4,000人以上の調査区の集合地域で、かつ合計人口が5,000人以上の地域をいう。

資料：総務省統計局



# 03-(1) - 03 市別国勢調査人口

各年10月1日現在 (単位：人)

地域	人		口		平成22年～27年の増減 (△は減)		面積 平成27年 (km <sup>2</sup> ) ※	人口密度 平成27年 (1km <sup>2</sup> 当たり)
	平成27年(2015)		平成22年(2010)		増減	増減率 (%)		
	平成27年(2015)	平成22年(2010)	平成22年(2010)	増減				
埼玉県	7,266,534	7,194,556	7,194,556	71,978	1.0	3,797.75	1,913.4	
市部	6,760,813	6,622,238	6,622,238	138,575	2.1	2,823.05	2,394.9	
さいたま市	1,263,979	1,222,434	1,222,434	41,545	3.4	217.43	5,813.3	
西区	87,146	84,029	84,029	3,117	3.7	29.12	2,992.7	
北区	143,446	138,630	138,630	4,816	3.5	16.86	8,508.1	
大宮区	113,864	108,488	108,488	5,376	5.0	12.80	8,895.6	
見沼区	161,960	157,143	157,143	4,817	3.1	30.69	5,277.3	
中央区	98,762	96,055	96,055	2,707	2.8	8.39	11,771.4	
桜区	97,910	96,911	96,911	999	1.0	18.64	5,252.7	
湘和区	154,416	144,786	144,786	9,630	6.7	11.51	13,415.8	
南区	180,152	174,988	174,988	5,164	3.0	13.82	13,035.6	
緑区	116,522	110,118	110,118	6,404	5.8	26.44	4,407.0	
岩槻区	109,801	111,286	111,286	△ 1,485	△ 1.3	49.17	2,233.1	
市	350,745	342,670	342,670	8,075	2.4	109.13	3,214.0	
川越市	198,742	203,180	203,180	△ 4,438	△ 2.2	159.82	1,243.5	
熊谷市	578,112	500,598	500,598	77,514	15.5	61.95	9,331.9	
行田市	82,113	85,786	85,786	△ 3,673	△ 4.3	67.49	1,216.7	
秩父市	63,555	66,855	66,855	△ 3,400	△ 5.1	577.83	1,110.0	
所沢市	340,386	341,924	341,924	△ 1,538	△ 0.4	72.11	4,720.4	
飯能市	80,715	83,549	83,549	△ 2,834	△ 3.4	193.05	418.1	
加須市	112,229	115,002	115,002	△ 2,773	△ 2.4	133.30	841.9	
本庄市	77,881	81,889	81,889	△ 4,008	△ 4.9	89.69	868.3	
東松山市	91,437	90,099	90,099	1,338	1.5	65.35	1,399.2	
春日部市	232,709	237,171	237,171	△ 4,462	△ 1.9	66.00	3,525.9	
狭山市	152,405	155,727	155,727	△ 3,322	△ 2.1	48.99	3,110.9	
羽生市	54,874	56,204	56,204	△ 1,330	△ 2.4	58.64	935.8	
鴻巣市	118,072	119,639	119,639	△ 1,567	△ 1.3	67.44	1,750.8	
深谷市	143,811	144,618	144,618	△ 807	△ 0.6	138.37	1,039.3	
上尾市	225,196	223,926	223,926	1,270	0.6	45.51	4,948.3	
草加市	247,034	243,855	243,855	3,179	1.3	27.46	8,996.1	
越谷市	337,498	326,313	326,313	11,185	3.4	60.24	5,602.6	
越谷市	72,260	71,502	71,502	758	1.1	5.11	14,140.9	
戸田市	136,150	123,079	123,079	13,071	10.6	18.19	7,484.9	
朝霞市	148,390	149,872	149,872	△ 1,482	△ 1.0	44.69	3,320.4	
朝霞市	136,299	129,691	129,691	6,608	5.1	18.34	7,431.8	
志木市	72,676	69,611	69,611	3,065	4.4	9.05	8,030.5	
市	80,826	81	81	81	0.1	11.04	7,321.2	
和光市	162,122	158,777	158,777	3,345	2.1	22.78	7,116.9	
新井市	73,936	74,711	74,711	△ 775	△ 1.0	25.35	2,916.6	
久喜市	152,311	154,310	154,310	△ 1,999	△ 1.3	82.41	1,848.2	
北本	67,409	68,888	68,888	△ 1,479	△ 2.1	19.82	3,401.1	
八潮市	86,717	82,977	82,977	3,740	4.5	18.02	4,812.3	
富士見市	108,102	106,736	106,736	1,366	1.3	19.77	5,468.8	
三郷市	136,521	131,415	131,415	5,106	3.9	30.13	4,531.1	
蓮田市	62,380	63,309	63,309	△ 929	△ 1.5	27.28	2,286.7	
坂戸市	101,679	101,700	101,700	△ 21	△ 0.0	41.02	2,478.8	
幸手市	52,524	54,012	54,012	△ 1,488	△ 2.8	33.93	1,548.0	
鶴ヶ島市	70,255	69,990	69,990	265	0.4	17.65	3,980.5	
日高市	56,520	57,473	57,473	△ 953	△ 1.7	47.48	1,190.4	
吉川市	69,738	65,298	65,298	4,440	6.8	31.66	2,202.7	
ふじみ野市	110,970	105,695	105,695	5,275	5.0	14.64	7,579.9	
白岡市	51,535	50,272	50,272	1,263	2.5	24.92	2,068.0	

資料：総務省統計局

国勢調査結果による

03-(1)-04 年齢（5歳階級）・男女別人口

年齢別	各年10月1日現在 (単位：人)					
	平成17年			平成22年		
	計	男	女	計	男	女
計	67,448	33,990	33,458	69,611	34,877	34,734
0	2,967	1,536	1,431	3,038	1,567	1,471
5	3,118	1,595	1,523	3,109	1,611	1,498
10	3,040	1,570	1,470	3,188	1,652	1,536
15	3,333	1,707	1,626	3,333	1,714	1,619
20	4,417	2,280	2,137	3,926	2,001	1,925
25	5,073	2,556	2,517	4,321	2,203	2,118
30	6,138	3,197	2,941	5,186	2,658	2,528
35	5,553	2,911	2,642	6,210	3,182	3,028
40	4,511	2,374	2,137	5,679	2,984	2,695
45	3,849	1,909	1,940	4,461	2,332	2,129
50	4,455	2,197	2,258	3,790	1,855	1,935
55	5,616	2,728	2,888	4,324	2,114	2,210
60	5,040	2,576	2,464	5,482	2,673	2,809
65	4,032	2,002	2,030	4,692	2,304	2,388
70	2,881	1,460	1,421	3,778	1,835	1,943
75	1,718	810	908	2,594	1,252	1,342
80	952	349	603	1,426	615	811
85	485	162	323	680	214	466
90	204	56	148	270	68	202
95	49	6	43	71	14	57
100歳以上	5	-	5	12	-	12
不詳	12	9	3	41	29	12
計	72,676	35,998	36,678	72,676	35,998	36,678

国勢調査結果による

資料：総務省統計局

3- (1) - 05 昼間人口並びに就業・通学の推移

各年10月1日現在 (単位：人)

区分	平成22年		平成27年	
	市外へ	当市へ	市外へ	当市へ
昼間人口	54,519	9,712	57,485	9,465
計次産業	23,337	21	23,935	31
一 業ち	20	21	30	31
A 農	20	21	30	31
う 農	18	21	29	31
B 漁	-	-	-	-
二 業	5,011	1,964	5,117	1,961
C 鉱業, 採石業, 砂利採取業	1	-	1	-
D 建設	1,675	804	1,735	796
E 製造	3,335	1,160	3,381	1,165
三 業	18,306	7,727	18,788	7,473
F 電気・ガス・熱供給・水道業	95	317	94	233
G 情報通信業	1,779	184	1,903	100
H 運輸業, 郵便業	1,627	651	1,544	534
I 卸売業, 小売業	4,095	2061	3,703	1724
J 金融業, 保険業	1127	303	1089	296
K 不動産業, 物品賃貸業	626	216	665	253
L 学術研究, 専門・技術サービス業	1,270	196	1,234	170
M 宿泊業, 飲食サービス業	1114	449	1091	450
N 生活関連サービス業, 娯楽業	777	558	699	484
O 教育, 学習支援業	1130	743	1179	754
P 医療, 福祉	1867	891	2162	1336
Q 複合サービス事業	87	60	141	88
R サービス業 (他に分類されないもの)	1,593	636	1,841	591
S 公務 (他に分類されるものを除く)	699	257	815	270
T 分類不能の生産者	420	205	628	190
通	3,318	1,852	3,282	2,082

国勢調査結果による

※ 市外へ：当市から他市町村へ通勤・通学・通学の者  
 ※ 当市へ：他市町村から当市へ通勤・通学・通学の者

資料：総務省統計局

03-(1)-06 当市15歳以上就業者数・通学者数

平成27年10月1日現在 (単位:人)

流出 (市外へ通勤・通学)			流入 (市内へ通勤・通学)				
流出先	計	就業	通学	流入先	計	就業	通学
県内	26,522	23,496	3,026	計	11,520	9,465	2,055
新座市	11,609	10,087	1,522	朝霞市	9,502	8,044	1,458
朝霞市	2,288	2,013	275	富士見市	1,447	1,246	201
さいたま市	2,052	1,931	121	新座市	1,432	1,305	127
さいたま市	1,438	1,155	283	さいたま市	1,319	1,162	157
川越市	953	673	280	川越市	1,136	844	292
富士見市	814	756	58	ふじみ野市	939	840	99
和光市	751	680	71	所沢市	626	524	102
三芳町	628	625	3	三芳町	345	265	80
所沢市	528	480	48	和光市	288	239	49
ふじみ野市	411	376	35	川口市	286	202	84
川口市	233	208	25	その他の市町村	212	182	30
その他の市町村	1,513	1,190	323	他 県	1,472	1,235	237
茨城県	14,913	13,409	1,504	茨城県	2,018	1,421	597
栃木県	36	30	6	栃木県	30	19	11
群馬県	34	32	2	群馬県	22	16	6
千葉県	30	28	2	千葉県	20	12	8
東京都	247	220	27	東京都	168	98	70
特別区部	14,027	12,643	1,384	特別区部	1,505	1,130	375
千代田区	12,962	11,824	1,138	板橋区	1,036	751	285
豊島区	1,780	1,663	117	練馬区	245	215	30
新宿区	1,549	1,312	237	足立区	258	203	55
板橋区	1,528	1,372	156	世田谷区	38	29	9
港区	1,333	1,209	124	杉並区	51	22	29
中央区	1,244	1,204	40	豊島区	63	36	27
その他の特別区	959	958	1	その他の特別区	65	55	10
その他の市町村	4,569	4,106	463	その他の市町村	316	191	125
神奈川県	1,065	819	246	神奈川県	469	379	90
横浜市	401	329	72	横浜市	201	96	105
川崎市	189	148	41	川崎市	105	44	61
その他の市町村	159	139	20	その他の市町村	50	25	25
その他の都道府県	53	42	11	その他の都道府県	46	27	19
他 県	138	127	11	他 県	72	50	22

資料: 総務省統計局

国勢調査結果による

03-(1)-07 産業(大分類), 年齢(5歳階

男女, 年齢 (5歳階級)	総									
	総数	A 農業, 林業	うち農業	B 漁業	C 鉱業, 採石業 砂利採取業	D 建設業	E 製造業	F 電気・ガス・ 熱供給・水道 業	G 情報通信業	H 運輸業, 郵便 業
<b>志木市</b>										
<b>総数</b>	<b>34,326</b>	<b>190</b>	<b>189</b>	<b>3</b>	<b>1</b>	<b>2,760</b>	<b>4,213</b>	<b>117</b>	<b>2,065</b>	<b>1,969</b>
15~19 歳	411	1	1	-	-	14	21	-	1	16
20~24	1,974	1	1	-	-	96	121	1	99	73
25~29	2,731	7	7	-	-	159	260	9	220	106
30~34	3,328	13	12	1	1	206	364	6	302	120
35~39	3,925	8	8	-	-	252	476	10	391	209
40~44	4,754	7	7	1	-	414	630	21	353	292
45~49	4,308	15	15	-	-	406	630	25	255	289
50~54	3,498	14	14	-	-	256	509	11	190	257
55~59	2,814	14	14	-	-	237	374	10	110	197
60~64	2,548	35	35	1	-	292	340	18	66	179
65~69	2,163	22	22	-	-	228	245	4	56	152
70~74	1,116	20	20	-	-	142	155	1	17	61
75~79	504	16	16	-	-	44	65	-	4	13
80~84	183	12	12	-	-	12	16	1	-	4
85歳以上	69	5	5	-	-	2	7	-	1	1
平均年齢	46.1	59.6	59.8	45.8	30.5	49.1	47.6	48.0	41.5	48.2
(再掲) 65歳以上	4,035	75	75	-	-	428	488	6	78	231
(再掲) 65~74歳	3,279	42	42	-	-	370	400	5	73	213
(再掲) 75歳以上	756	33	33	-	-	58	88	1	5	18
<b>男</b>	<b>19,880</b>	<b>114</b>	<b>113</b>	<b>2</b>	<b>1</b>	<b>2,349</b>	<b>2,899</b>	<b>90</b>	<b>1,581</b>	<b>1,429</b>
15~19 歳	188	1	1	-	-	14	11	-	-	15
20~24	933	1	1	-	-	83	70	1	53	55
25~29	1,426	5	5	-	-	138	151	5	145	76
30~34	1,929	9	8	-	1	178	251	5	223	95
35~39	2,359	6	6	-	-	217	349	6	297	152
40~44	2,777	5	5	1	-	342	427	14	288	195
45~49	2,541	9	9	-	-	343	453	20	210	204
50~54	2,025	7	7	-	-	219	361	10	159	191
55~59	1,608	4	4	-	-	193	274	10	88	138
60~64	1,575	23	23	1	-	268	222	15	55	132
65~69	1,331	11	11	-	-	197	156	3	45	119
70~74	702	15	15	-	-	110	105	-	14	45
75~79	322	10	10	-	-	34	51	-	3	9
80~84	122	7	7	-	-	11	12	1	-	3
85歳以上	42	1	1	-	-	2	6	-	1	-
平均年齢	46.8	58.3	58.5	51.5	30.5	49.0	47.9	48.9	42.3	48.2
(再掲) 65歳以上	2,519	44	44	-	-	354	330	4	63	176
(再掲) 65~74歳	2,033	26	26	-	-	307	261	3	59	164
(再掲) 75歳以上	486	18	18	-	-	47	69	1	4	12
<b>女</b>	<b>14,446</b>	<b>76</b>	<b>76</b>	<b>1</b>	<b>-</b>	<b>411</b>	<b>1,314</b>	<b>27</b>	<b>484</b>	<b>540</b>
15~19 歳	223	-	-	-	-	-	10	-	1	1
20~24	1,041	-	-	-	-	13	51	-	46	18
25~29	1,305	2	2	-	-	21	109	4	75	30
30~34	1,399	4	4	1	-	28	113	1	79	25
35~39	1,566	2	2	-	-	35	127	4	94	57
40~44	1,977	2	2	-	-	72	203	7	65	97
45~49	1,767	6	6	-	-	63	177	5	45	85
50~54	1,473	7	7	-	-	37	148	1	31	66
55~59	1,206	10	10	-	-	44	100	-	22	59
60~64	973	12	12	-	-	24	118	3	11	47
65~69	832	11	11	-	-	31	89	1	11	33
70~74	414	5	5	-	-	32	50	1	3	16
75~79	182	6	6	-	-	10	14	-	1	4
80~84	61	5	5	-	-	1	4	-	-	1
85歳以上	27	4	4	-	-	-	1	-	-	1
平均年齢	45.0	61.6	61.6	34.5	-	49.7	47.0	44.7	38.8	48.2
(再掲) 65歳以上	1,516	31	31	-	-	74	158	2	15	55
(再掲) 65~74歳	1,246	16	16	0	0	63	139	2	14	49
(再掲) 75歳以上	270	15	15	-	-	11	19	-	1	6

国勢調査結果による

級), 男女別15歳以上就業者数 (平成27年)

平成27年10月1日現在

数											
I	J	K	L	M	N	O	P	Q	R	S	T
卸売業, 小売業	金融業, 保険業	不動産業, 物品賃貸業	学術研究専門・技術サービス業	宿泊業, 飲食サービス業	生活関連サービス業, 娯楽業	教育, 学習支援業	医療, 福祉	複合サービス事業	サービス業 (他に分類されないもの)	公務 (他に分類されるものを除く)	分類不能の産業
<b>5,084</b>	<b>1,146</b>	<b>1,008</b>	<b>1,637</b>	<b>1,595</b>	<b>1,118</b>	<b>1,562</b>	<b>3,161</b>	<b>190</b>	<b>2,411</b>	<b>1,074</b>	<b>3,022</b>
125	1	3	1	120	17	22	14	-	7	3	45
387	49	37	35	246	111	119	191	13	72	49	274
445	106	51	129	127	118	136	308	32	146	101	271
513	107	73	155	140	126	144	341	15	193	124	384
528	113	92	209	167	135	169	365	19	259	118	405
697	166	122	206	190	116	171	431	37	312	174	414
631	178	84	228	141	112	179	372	15	278	133	337
483	167	107	178	109	81	188	369	24	205	157	193
443	132	80	139	80	76	157	266	19	211	110	159
337	82	91	135	99	48	157	213	14	238	71	132
250	28	144	121	106	77	74	193	1	276	20	166
135	10	63	60	43	65	23	59	1	140	11	110
73	6	31	25	22	30	9	26	-	60	2	78
31	1	19	12	5	6	11	9	-	10	1	33
6	-	11	4	-	-	3	4	-	4	-	21
44.6	45.4	52.0	47.8	41.2	44.5	45.4	44.9	42.4	50.0	44.3	44.1
495	45	268	222	176	178	120	291	2	490	34	408
385	38	207	181	149	142	97	252	2	416	31	276
110	7	61	41	27	36	23	39	-	74	3	132
<b>2,567</b>	<b>513</b>	<b>635</b>	<b>1,087</b>	<b>678</b>	<b>481</b>	<b>653</b>	<b>818</b>	<b>117</b>	<b>1,433</b>	<b>705</b>	<b>1,728</b>
57	1	2	1	44	8	9	1	-	3	2	19
162	12	15	12	96	53	49	39	4	47	31	150
201	30	26	67	68	45	52	98	20	82	58	159
260	36	46	96	68	51	53	97	12	127	91	230
299	46	52	130	81	61	77	104	13	152	87	230
379	69	70	123	83	43	71	121	28	174	111	233
327	87	53	145	57	52	51	76	8	155	89	202
235	85	67	129	45	30	70	71	16	106	109	115
207	70	51	103	35	35	67	54	9	110	67	93
169	55	66	106	35	16	80	53	6	159	43	71
119	12	102	98	43	37	52	65	1	173	11	87
83	4	48	42	15	32	14	20	-	89	6	60
44	5	19	21	7	14	1	12	-	44	-	48
22	1	12	11	1	4	6	4	-	8	-	19
3	-	6	3	-	-	1	3	-	4	-	12
45.2	48.0	53.5	49.6	40.4	44.9	46.7	45.0	41.9	50.5	43.9	44.1
271	22	187	175	66	87	74	104	1	318	17	226
202	16	150	140	58	69	66	19	-	56	-	79
69	6	37	35	8	18	8	19	-	56	-	79
<b>2,517</b>	<b>633</b>	<b>373</b>	<b>550</b>	<b>917</b>	<b>637</b>	<b>909</b>	<b>2,343</b>	<b>73</b>	<b>978</b>	<b>369</b>	<b>1,294</b>
68	-	1	-	76	9	13	13	-	4	1	26
225	37	22	23	150	58	70	152	9	25	18	124
244	76	25	62	59	73	84	210	12	64	43	112
253	71	27	59	72	75	91	244	3	66	33	154
229	67	40	79	86	74	92	261	6	107	31	175
318	97	52	83	107	73	100	310	9	138	63	181
304	91	31	83	84	60	128	296	7	123	44	135
248	82	40	49	64	51	118	298	8	99	48	78
236	62	29	36	45	41	90	212	10	101	43	66
168	27	25	29	64	32	77	160	8	79	28	61
131	16	42	23	63	40	22	128	-	103	9	79
52	6	15	18	28	33	9	39	1	51	5	50
29	1	12	4	15	16	8	14	-	16	2	30
9	-	7	1	4	2	5	5	-	2	1	14
3	-	5	1	-	-	2	1	-	-	-	9
43.9	43.3	49.5	44.3	41.7	44.2	44.4	44.9	43.3	49.3	45.0	44.1
224	23	81	47	110	91	46	187	1	172	17	182
183	22	57	41	91	73	31	167	1	154	14	129
41	1	24	6	19	18	15	20	-	18	3	53

資料：総務省統計局

03-(1)-08 従業上の地位・男女別15歳以上就業者数 (平成27年)

平成27年10月1日現在 (単位：人)

分類別	総数		雇 用 者		役 員		雇 人 の あ る 業 主		雇 人 の な い 業 主		家 族 従 業 員		家 庭 内 職 者		従 業 上 の 地 位 不 詳									
	計	男	女	計	男	女	計	男	女	計	男	女	計	男	女	計	男	女						
<b>計</b>	<b>34,326</b>	<b>19,880</b>	<b>14,446</b>	<b>27,406</b>	<b>15,212</b>	<b>12,194</b>	<b>1,820</b>	<b>1,466</b>	<b>354</b>	<b>467</b>	<b>394</b>	<b>73</b>	<b>1,736</b>	<b>1,294</b>	<b>442</b>	<b>524</b>	<b>104</b>	<b>420</b>	<b>60</b>	<b>7</b>	<b>53</b>	<b>2,313</b>	<b>1,403</b>	<b>910</b>
<b>第 一 次 産 業</b>	<b>193</b>	<b>116</b>	<b>77</b>	<b>38</b>	<b>22</b>	<b>16</b>	<b>13</b>	<b>9</b>	<b>4</b>	<b>10</b>	<b>9</b>	<b>1</b>	<b>71</b>	<b>63</b>	<b>8</b>	<b>59</b>	<b>11</b>	<b>48</b>	-	-	-	<b>2</b>	<b>2</b>	-
A 農 業	189	113	76	36	21	15	11	7	4	10	9	1	71	63	8	59	11	48	-	-	-	2	2	-
林 業	1	1	0	1	1	0	0	0	0	0	0	0	0	0	0	0	0	0	0	-	-	0	0	0
B 漁 業	3	2	1	1	-	1	2	2	-	-	-	-	-	-	-	-	-	-	-	-	-	-	-	-
<b>第 二 次 産 業</b>	<b>6,974</b>	<b>5,249</b>	<b>1,725</b>	<b>5,513</b>	<b>4,016</b>	<b>1,497</b>	<b>660</b>	<b>559</b>	<b>101</b>	<b>128</b>	<b>126</b>	<b>2</b>	<b>474</b>	<b>464</b>	<b>10</b>	<b>104</b>	<b>33</b>	<b>71</b>	<b>44</b>	<b>5</b>	<b>39</b>	<b>51</b>	<b>46</b>	<b>5</b>
C 鉱 業	1	1	-	-	-	-	-	-	-	-	-	-	1	1	-	-	-	-	-	-	-	-	-	-
D 建 設	2,760	2,349	411	1,761	1,465	296	391	329	62	105	105	-	400	396	4	72	23	49	-	-	-	31	31	-
E 製 造	4,213	2,899	1,314	3,752	2,551	1,201	269	230	39	23	21	2	73	67	6	32	10	22	44	5	39	20	15	5
<b>第 三 次 産 業</b>	<b>24,137</b>	<b>12,787</b>	<b>11,350</b>	<b>21,132</b>	<b>10,817</b>	<b>10,315</b>	<b>1,121</b>	<b>875</b>	<b>246</b>	<b>318</b>	<b>251</b>	<b>67</b>	<b>1,053</b>	<b>704</b>	<b>349</b>	<b>346</b>	<b>57</b>	<b>289</b>	<b>16</b>	<b>2</b>	<b>14</b>	<b>151</b>	<b>81</b>	<b>70</b>
F 電 気 ・ ガ ス ・ 熱 供 給 ・ 水 道	117	90	27	109	82	27	7	7	-	-	-	-	-	-	-	-	-	-	-	-	-	1	1	-
G 情 報 通 信 業	2,065	1,581	484	1,838	1,389	449	134	125	9	4	4	-	73	57	16	7	-	7	-	-	-	9	6	3
H 運 輸 業	1,969	1,429	540	1,832	1,312	520	60	50	10	3	3	-	55	52	3	3	1	2	-	-	-	16	11	5
I 卸 売 ・ 小 売 業	5,084	2,567	2,517	4,464	2,135	2,329	302	245	57	52	39	13	152	116	36	81	12	69	-	-	-	33	20	13
J 金 融 ・ 保 険 業	1,146	513	633	1,091	479	612	34	26	8	-	-	-	12	6	6	-	-	-	-	-	-	9	2	7
K 不 動 産 業	1,008	635	373	739	474	265	149	97	52	10	6	4	78	47	31	26	7	19	-	-	-	6	4	2
L 学 術 研 究 , 専 門 技 術 サ ー ビ ス	1,637	1,087	550	1,131	716	415	143	118	25	71	67	4	215	167	48	67	10	57	-	-	-	10	9	1
M 飲 食 店 , 宿 泊 業	1,595	678	917	1,376	557	819	47	28	19	51	36	15	58	38	20	49	11	38	-	-	-	14	8	6
N 薬 生 活 関 連 サ ー ビ ス 業 , 娯 楽 業	1,118	481	637	877	365	512	50	31	19	41	26	15	97	51	46	6	40	-	-	-	-	7	2	5
O 医 療 , 福 祉	1,562	653	909	1,387	594	793	17	14	3	17	10	7	129	32	97	6	1	5	-	-	-	6	2	4
P 教 育 , 学 習 支 援 業	3,161	818	2,343	2,935	690	2,245	59	34	25	51	46	5	44	37	7	45	4	41	-	-	-	27	7	20
Q 複 合 サ ー ビ ス 事 業	190	117	73	188	116	72	-	-	-	1	1	-	-	-	-	-	-	-	-	-	-	1	-	1
R サ ー ビ ス 業 (他 に 分 類 さ れ な い も の )	2,411	1,433	978	2,091	1,203	888	119	100	19	17	13	4	140	101	39	16	5	11	16	2	14	12	9	3
S 公 務 (他 に 分 類 さ れ な い も の )	1,074	705	369	1,074	705	369	-	-	-	-	-	-	-	-	-	-	-	-	-	-	-	-	-	-
<b>T 分 類 不 能 の 産 業</b>	<b>3,022</b>	<b>1,728</b>	<b>1,294</b>	<b>723</b>	<b>357</b>	<b>366</b>	<b>26</b>	<b>23</b>	<b>3</b>	<b>11</b>	<b>8</b>	<b>3</b>	<b>138</b>	<b>63</b>	<b>75</b>	<b>15</b>	<b>3</b>	<b>12</b>	-	-	-	<b>2,109</b>	<b>1,274</b>	<b>835</b>

資料：総務省統計局

国勢調査結果による

03-(1)-09 配偶関係・男女別15歳以上人口 (平成27年)

平成27年10月1日現在

年 齢 別	計				男						女								
	計	男	女	計	未 婚	有 配 偶	死 別	離 別	不 詳	未 婚	有 配 偶	死 別	離 別	不 詳	未 婚	有 配 偶	死 別	離 別	不 詳
計	62,717	30,844	31,873	9,766	18,434	815	1,014	815	7,706	18,750	3,390	1,421	606						
15～19歳	3,488	1,796	1,692	1,762	3		1	30	1,659	4		1	28						
20～24	3,817	1,918	1,899	1,723	77	1	4	113	1,690	139	1	8	61						
25～29	3,776	1,853	1,923	1,270	473	1	7	102	1,115	729		23	56						
30～34	4,586	2,326	2,260	1,021	1,171	2	44	88	725	1,433	4	53	45						
35～39	5,356	2,746	2,610	929	1,692	2	52	71	570	1,871	4	107	58						
40～44	6,364	3,264	3,100	1,003	2,054	3	100	104	631	2,252	9	151	57						
45～49	5,624	2,935	2,689	784	1,926	12	148	65	447	1,989	24	176	53						
50～54	4,532	2,326	2,206	440	1,681	13	136	56	278	1,674	49	179	26						
55～59	3,743	1,824	1,919	272	1,398	30	92	32	143	1,519	78	152	27						
60～64	4,240	2,054	2,186	225	1,601	65	119	44	103	1,738	183	141	21						
65～69	5,284	2,503	2,781	176	2,071	98	122	36	120	2,084	366	169	42						
70～74	4,465	2,127	2,338	103	1,750	139	101	34	70	1,573	530	129	36						
75～79	3,496	1,600	1,896	37	1,328	154	58	23	56	1,067	683	57	33						
80～84	2,248	996	1,252	15	822	134	19	6	49	504	635	39	25						
85～89	1,128	442	686	6	317	102	8	9	35	150	450	27	24						
90～94	445	112	333		64	43	3	2	15	22	278	7	11						
95～99	112	22	90		6	16				2	83	2	3						
100歳以上	13		13								13								
平均年齢	50.13	49.19	51.03	33.64	56.16	75.47	56.62	42.50	31.83	53.78	77.67	56.16	48.97						
(再掲) 65歳～	17,191	7,802	9,389	337	6,358	686	311	110	345	5,402	3,038	430	174						
(再掲) 75歳～	7,442	3,172	4,270	58	2,537	449	88	40	155	1,745	2,142	132	96						
(再掲) 85歳～	1,698	576	1,122	6	387	161	11	11	50	174	824	36	38						

国勢調査結果による

資料：総務省統計局



03-(1)-10 世帯別一般世帯数・一般世帯人員

各年10月1日現在 (単位：世帯・人)

年	計		1 世帯人員										1 世帯当たり人員
	世帯数	世帯人数	1人	2人	3人	4人	5人	6人	7人	8人	9人	10人以上	
			15,138	50,045	2,313	2,131	2,998	5,197	1,657	580	194	54	
55	18,679	58,758	3,427	2,786	3,758	6,073	1,888	536	169	30	8	4	3.15
平成 2	21,556	63,191	4,820	3,869	4,262	6,119	1,798	496	144	38	7	3	2.93
7	23,285	64,135	5,723	5,060	4,809	5,473	1,582	453	145	32	7	1	2.75
12	24,888	64,688	6,611	6,209	5,228	4,928	1,399	370	110	27	2	4	2.60
17	26,968	67,134	7,620	7,291	5,620	4,711	1,275	328	105	14	2	2	2.49
22	28,416	69,611	8,035	8,384	5,866	4,546	1,211	278	78	15	1	2	2.43
27	30,591	72,676	9,581	8,877	6,035	4,614	1,148	249	72	11	4	-	2.35

国勢調査結果による

資料：総務省統計局

### 03-(1)-11 住居別一般世帯数・世帯人員

各年10月1日現在 (単位：世帯・人・㎡)

区分	世帯数 (世帯)		世帯人員 (人)		1世帯当たり人員 (人)	
	22年	27年	22年	27年	22年	27年
	住宅に住む一般世帯主	28,288	30,399	68,833	71,414	2.43
持ち家	27,862	30,126	67,965	70,889	2.44	2.35
公営借家	18,625	20,126	51,087	53,521	2.74	2.66
民間借家	107	103	259	221	2.42	2.15
給与住宅	8,597	9,378	15,267	15,947	1.78	1.70
間借り	533	519	1,352	1,200	2.54	2.31
住宅以外に住む一般世帯	426	273	868	525	2.04	1.92
	128	181	171	318	1.34	1.76

国勢調査結果による

資料：総務省統計局

03-(1)-12 世帯の家族類型別一般世帯数、一般世帯人員及び3世代世帯（平成27年）  
 （6歳未満・18歳未満親族のいる一般世帯並びに母子世帯及び父子世帯）

平成27年10月1日現在

総数	一般世帯数	一般世帯人員	6歳未満親族のいる一般世帯			18歳未満親族のいる一般世帯			3世代世帯		
			世帯数	世帯人員	6歳未満親族人員	世帯数	世帯人員	18歳未満親族人員	世帯数	世帯人員	18歳未満親族人員
A	30,591	71,758	3,044	11,444	3,834	7,188	27,152	11,593	983	4,716	
I	20,706	61,449	3,037	11,413	3,825	7,119	27,028	11,513	976	4,682	
核家族世帯	19,124	55,071	2,829	10,332	3,558	6,489	23,923	10,539	-	-	
(1) 夫婦のみの世帯	6,535	13,070	-	-	-	-	-	-	-	-	
(2) 夫婦と子供から成る世帯	9,952	35,831	2,728	10,062	3,442	5,884	22,277	9,657	-	-	
(3) 男親と子供から成る世帯	450	1,022	4	11	5	67	175	86	-	-	
(4) 女親と子供から成る世帯	2,187	5,148	97	259	111	538	1,471	796	-	-	
II 核家族以外の世帯	1,582	6,378	208	1,081	267	630	3,105	974	976	4,682	
(5) 夫婦と両親から成る世帯	40	160	-	-	-	-	-	-	-	-	
① 夫婦と夫の親から成る世帯	23	92	-	-	-	-	-	-	-	-	
② 夫婦と妻の親から成る世帯	17	68	-	-	-	-	-	-	-	-	
(6) 夫婦とひとり親から成る世帯	192	576	-	-	-	-	-	-	-	-	
① 夫婦と夫の親から成る世帯	119	357	-	-	-	-	-	-	-	-	
② 夫婦と妻の親から成る世帯	73	219	-	-	-	-	-	-	-	-	
(7) 夫婦、子供と両親から成る世帯	169	985	46	267	62	123	724	212	169	985	
① 夫婦、子供と夫の親から成る世帯	138	804	37	213	48	98	575	167	138	804	
② 夫婦、子供と妻の親から成る世帯	31	181	9	54	14	25	149	45	31	181	
(8) 夫婦、子供とひとり親から成る世帯	456	2,130	73	358	92	241	1,178	397	456	2,130	
① 夫婦、子供と夫の親から成る世帯	278	1,298	35	169	45	142	690	224	278	1,298	
② 夫婦、子供と妻の親から成る世帯	177	827	38	189	47	99	488	173	177	827	
(9) 夫婦と他の親族（親、子供を含まない）から成る世帯	48	146	-	-	-	3	9	3	-	-	
(10) 夫婦、子供と他の親族（親を含まない）から成る世帯	175	792	35	171	42	123	564	160	149	676	
(11) 夫婦、親と他の親族（子供を含まない）から成る世帯	17	89	3	22	5	5	32	8	5	32	
① 夫婦、夫の親と他の親族から成る世帯	10	46	-	-	-	-	-	-	1	5	
② 夫婦、妻の親と他の親族から成る世帯	3	15	-	-	-	-	-	-	1	5	
(12) 夫婦、子供、親と他の親族から成る世帯	48	310	22	149	32	37	247	68	48	310	
① 夫婦、子供、夫の親と他の親族から成る世帯	35	231	15	106	23	27	185	53	35	231	
② 夫婦、子供、妻の親と他の親族から成る世帯	12	73	7	43	9	10	62	15	12	73	
(13) 兄弟姉妹のみから成る世帯	212	443	-	-	-	2	4	2	-	-	
(14) 他に分類されない親族世帯	225	747	29	114	34	96	347	124	149	549	
B 非親族を含む世帯	273	635	7	31	9	17	72	28	7	34	
C 単独世帯	9,581	9,581	-	-	-	52	52	52	-	-	
母子世帯	295	764	53	147	64	271	716	417	-	-	
父子世帯	46	112	3	8	4	36	92	52	-	-	

国勢調査結果による

※1) 世帯類型「不詳」を含む。 ※2) 夫の親か妻の親か特定できない場合を含む。

### 03-(1)-13 高齢者（65歳以上）人口の推移

区分	各年10月1日現在				
	平成7年	平成12年	平成17年	平成22年	平成27年
65歳以上総人口	5,309	7,576	10,326	13,523	17,191
総人口比 (%)	8.2	11.8	15.3	19.4	23.8
男	2,391	3,539	4,845	6,302	7,802
女	2,918	4,037	5,481	7,221	9,389

国勢調査結果による

資料：総務省統計局

3- (1) - 1 4 世帯の家族類型別65歳以上一般世帯数, 一般世帯人員

世帯の家族類型	一般世帯数	一般世帯人員	65歳以上世帯員が いる一般世帯		(再掲) 75歳以上世帯員 のいる一般世帯		(再掲) 85歳以上世帯員 のいる一般世帯		10月1日現在 85歳以上世帯員 世帯人員	
			世帯数	世帯人員	世帯数	世帯人員	世帯数	世帯人員		
			65歳以上世帯員 世帯人員		75歳以上世帯員 世帯人員		85歳以上世帯員 世帯人員			
総	30,591	71,758	11,203	25,198	16,468	11,779	6,800	1,208	2,807	1,303
A 親核	20,706	61,449	8,406	22,304	13,645	10,278	5,333	854	2,446	949
I 核	19,124	55,071	7,145	16,970	11,794	6,860	4,348	525	1,156	603
(1) 夫婦	6,535	13,070	3,772	7,544	6,868	3,238	2,591	245	490	301
(2) 夫婦	9,952	35,831	2,041	6,549	3,525	2,089	1,038	71	223	93
(3) 夫婦	450	1,022	255	551	261	131	277	34	70	34
(4) 夫婦	2,187	5,148	1,077	2,326	1,140	587	1,256	175	373	175
II 核	1,582	6,378	1,261	5,334	1,851	823	3,418	329	1,290	346
(5) ① 夫婦	40	160	37	148	80	28	112	47	10	40
② 夫婦	23	92	21	84	45	16	64	27	4	16
(6) ① 夫婦	17	68	16	64	35	12	48	20	6	24
② 夫婦	192	576	184	552	273	154	462	160	102	306
(7) ① 夫婦	119	357	114	342	158	96	288	96	60	180
② 夫婦	73	219	70	210	115	58	174	64	42	126
(8) ① 夫婦	169	985	153	897	296	96	553	161	21	114
② 夫婦	138	804	127	743	247	80	461	136	18	98
(9) ① 夫婦	31	181	26	154	49	16	92	25	3	16
② 夫婦	456	2,130	423	1,975	480	301	1,374	301	122	545
(10) ① 夫婦	278	1,298	267	1,248	300	206	947	206	80	359
② 夫婦	177	827	155	722	179	94	422	94	41	181
(11) ① 夫婦	48	146	39	119	88	24	74	44	4	12
② 夫婦	175	792	137	609	251	53	236	81	11	52
(12) ① 夫婦	17	89	14	74	26	11	56	15	5	25
② 夫婦	10	46	8	35	17	7	30	10	3	13
(13) ① 夫婦	3	15	2	11	3	1	5	1	1	5
② 夫婦	48	310	39	248	62	22	136	29	6	38
(14) ① 夫婦	35	231	28	180	41	17	105	20	4	26
② 夫婦	12	73	10	62	19	4	25	7	1	6
(15) ① 夫婦	212	443	61	130	105	26	53	36	8	17
② 夫婦	225	747	174	582	190	108	362	111	40	141
(16) ① 夫婦	273	635	55	152	81	21	56	22	4	11
② 夫婦	9,581	9,581	2,742	2,742	2,742	1,445	1,445	350	350	350
(17) ① 夫婦	983	4,716	872	4,186	1,213	551	2,598	194	887	204

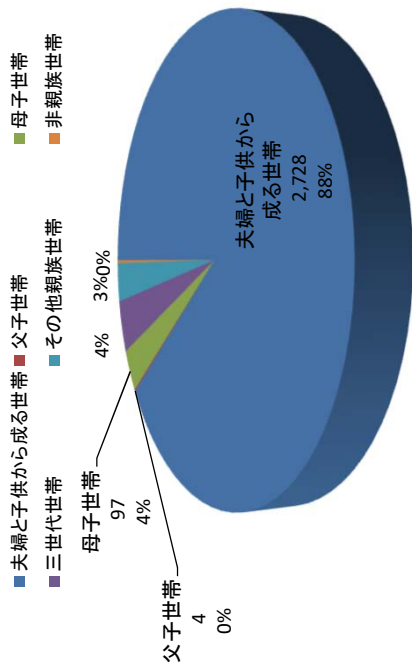
国勢調査結果による

※1) 世帯類型「不詳」を含む。

※2) 夫の親か妻の親か特定できない場合を含む。

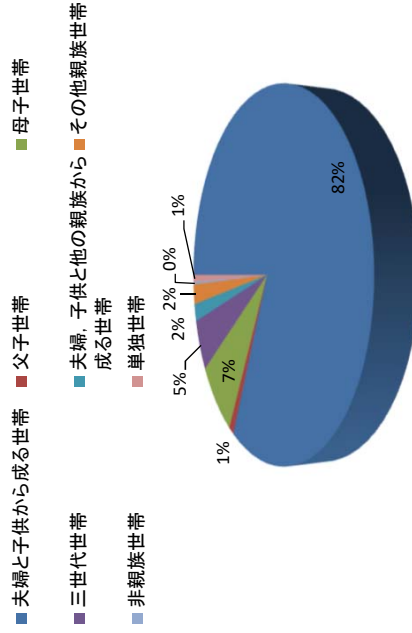
平成27年

### 6歳未満親族のいる一般世帯世帯数 3044/30591世帯 9.95%



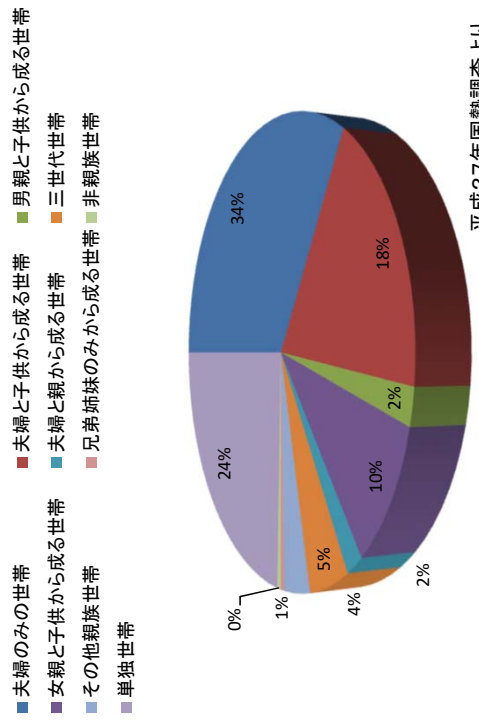
平成27年国勢調査より

### 18歳未満親族のいる一般世帯世帯数



平成27年国勢調査より

### うち65歳以上世帯員がいる世帯世帯数



平成27年国勢調査より

03-(1)-16 年齢階層別高齢者世帯数（単身高齢者・高齢夫婦）

高齢者（65歳以上）世帯数（単身高齢者世帯数）

平成27年10月1日現在

高齢者の年齢	総数	65歳以上男性					65歳以上女性						
		計	未婚	配偶者あり	死別	離別	不詳	計	未婚	配偶者あり	死別	離別	不詳
総数	1,952	637	144	33	276	145	39	1,315	124	39	964	145	43
65～69	564	273	94	14	62	86	17	291	45	15	154	57	20
70～74	481	157	31	6	64	41	15	324	34	9	235	38	8
75～79	407	106	13	11	64	15	3	301	23	7	238	28	5
80～84	302	64	6	2	50	2	4	238	16	2	197	15	8
85歳以上	198	37	-	-	36	1	-	161	6	6	140	7	2

国勢調査結果による

資料：総務省統計局

夫の年齢、妻の年齢別高齢夫婦世帯数

平成27年10月1日現在

夫の年齢	総数	妻の年齢							
		妻が60歳未満	60～64歳	65～69歳	70～74歳	75～79歳	80～84歳	85歳以上	
総数	6,535	2,522	822	1,189	956	666	301	79	
夫が60歳未満	2,249	2,190	40	14	3	-	1	1	
60～64歳	609	228	305	59	15	2	-	-	
65～69歳	1,107	87	415	542	57	4	2	-	
70～74歳	1,025	16	52	490	403	56	7	1	
75～79歳	824	1	6	71	394	317	32	3	
80～84歳	499	-	3	10	79	251	138	18	
85歳以上	222	-	1	3	5	36	121	56	

国勢調査結果による

資料：総務省統計局

## 03-(2)-01 市別事業所数・従業者数の推移（民営）

平成24年は2月1日、平成26年は7月1日、平成28年は6月1日現在

市名	事業所数			従業者数		
	平成24年	平成26年	平成28年	平成24年	平成26年	平成28年
埼玉県	244,825	254,161	240,542	2,492,294	2,760,890	2,575,544
市部	224,771	234,823	222,508	2,290,190	2,551,966	2,382,506
郡部	20,054	19,338	18,034	202,104	208,924	193,038
さいたま市	40,692	43,057	41,330	483,588	547,354	509,450
西区	2,177	2,300	2,192	22,595	26,631	24,035
北区	4,618	4,885	4,681	58,866	62,824	60,739
大宮区	6,887	7,594	7,546	112,148	117,862	117,464
見沼区	4,084	4,255	4,063	39,319	44,034	41,812
中央区	3,035	3,249	3,030	40,438	52,862	43,454
桜区	2,396	2,526	2,410	26,680	29,342	28,346
浦和区	5,857	6,180	5,923	64,671	80,347	66,443
南区	4,492	4,677	4,453	47,067	51,715	51,943
緑区	2,853	3,017	2,843	27,178	30,826	28,289
岩槻区	4,293	4,374	4,189	44,626	50,911	46,925
川越市	10,663	11,319	10,657	127,523	144,420	141,082
熊谷市	8,531	8,586	8,140	87,755	94,240	82,550
川口市	21,946	22,397	20,853	182,328	197,215	179,695
行田市	3,531	3,551	3,279	32,999	35,363	31,981
秩父市	3,501	3,646	3,320	26,216	28,762	25,766
所沢市	9,636	10,045	9,622	102,316	114,497	104,000
飯能市	3,048	3,177	2,900	27,852	29,681	26,928
加須市	4,263	4,384	4,069	44,547	47,402	44,969
本庄市	3,577	3,675	3,455	32,442	36,160	34,435
東松山市	3,503	3,615	3,455	36,566	40,674	38,525
春日部市	7,518	7,968	7,508	62,371	72,064	66,102
狭山市	4,750	4,871	4,578	59,590	74,209	66,341
羽生市	2,215	2,282	2,171	23,852	24,325	23,303
鴻巣市	3,672	3,828	3,574	32,155	34,794	32,058
深谷市	5,512	5,616	5,369	54,985	57,778	55,344
上尾市	6,246	6,605	6,292	66,525	76,085	67,915
草加市	7,519	7,758	7,288	68,932	78,680	70,731
越谷市	11,213	11,554	11,053	106,415	116,916	110,758
蕨市	2,781	2,784	2,587	23,259	23,838	23,290
戸田市	5,318	5,464	5,252	60,176	66,693	64,913
入間市	4,874	5,003	4,713	50,511	51,691	50,018
朝霞市	3,558	3,747	3,580	38,869	43,629	40,923
★志木市	<b>2,076</b>	<b>2,130</b>	<b>1,996</b>	<b>16,485</b>	<b>17,314</b>	<b>15,642</b>
和光市	1,737	1,834	1,742	25,165	28,239	27,216
新座市	4,860	5,041	4,741	50,322	55,061	49,715
桶川市	2,329	2,330	2,253	24,354	24,140	24,328
久喜市	5,162	5,329	5,003	56,467	59,168	57,027
北本市	1,900	2,056	1,957	18,278	21,354	19,609
八潮市	4,467	4,548	4,388	41,832	44,128	43,216
富士見市	2,814	2,846	2,923	21,409	23,338	24,668
三郷市	5,519	5,704	5,414	46,985	54,998	52,919
蓮田市	1,637	1,680	1,631	17,077	18,231	17,676
坂戸市	3,000	3,130	2,972	29,673	31,720	30,240
幸手市	2,199	2,194	2,089	17,095	18,379	18,278
鶴ヶ島市	2,160	2,249	2,087	22,165	23,387	22,387
日高市	1,847	1,959	1,842	20,193	24,342	23,155
吉川市	2,021	2,162	2,029	21,815	23,510	21,345
ふじみ野市	2,976	3,250	3,009	29,103	33,304	30,402
白岡市	—	1,448	1,387	—	14,898	13,606

※ 数値は民営の事業所のみ

資料：総務省統計局

平成24年：経済センサスー活動調査、平成26年：経済センサスー基礎調査、平成28年：経済センサスー活動調査結果から収録



03-(2)-02 産業分類別事業所数・従業者数（民営）の推移

分類別	平成24年は2月1日現在、平成26年は7月1日現在、平成28年は6月1日現在 (単位：人・%)											
	平成24年				平成26年				平成28年			
	事業所数	構成比	従業者数	構成比	事業所数	構成比	従業者数	構成比	事業所数	構成比	従業者数	構成比
計	2,076	100	16,485	100	2,121	100	17,000	100	1,996	100	15,642	100
<b>第一次産業</b>	<b>4</b>	<b>0.19</b>	<b>50</b>	<b>0.30</b>	<b>4</b>	<b>0.19</b>	<b>49</b>	<b>0.29</b>	<b>4</b>	<b>0.200</b>	<b>51</b>	<b>0.33</b>
A 農業・林業	4	0.19	50	0.30	4	0.19	49	0.29	4	0.20	51	0.33
B 漁業	-	-	-	-	-	-	-	-	-	-	-	-
<b>第二次産業</b>	<b>507</b>	<b>24.42</b>	<b>3,485</b>	<b>21.14</b>	<b>490</b>	<b>23.10</b>	<b>3,461</b>	<b>20.36</b>	<b>446</b>	<b>22.345</b>	<b>3,108</b>	<b>19.87</b>
C 鉱業	-	-	-	-	-	-	-	-	-	-	-	-
D 建設業	258	12.43	1,561	9.47	255	12.02	1,478	8.69	222	11.12	1,345	8.60
E 製造業	249	11.99	1,924	11.67	235	11.08	1,983	11.66	224	11.22	1,763	11.27
<b>第三次産業</b>	<b>1,565</b>	<b>75.39</b>	<b>12,950</b>	<b>78.56</b>	<b>1,627</b>	<b>76.71</b>	<b>13,490</b>	<b>79.35</b>	<b>1,546</b>	<b>77.455</b>	<b>12,483</b>	<b>79.80</b>
F 電気・ガス・熱供給・水道業	2	0.10	303	1.84	5	0.24	496	2.92	5	0.25	129	0.82
G 情報通信業	20	0.96	122	0.74	19	0.90	126	0.74	15	0.75	43	0.27
H 運輸業	59	2.84	1,280	7.76	57	2.69	1,012	5.95	57	2.86	839	5.36
I 卸売・小売業	448	21.58	3,996	24.24	443	20.89	3,614	21.26	436	21.84	3,824	24.45
J 金融・保険業	28	1.35	321	1.95	25	1.18	296	1.74	24	1.20	312	1.99
K 不動産業	251	12.09	633	3.84	250	11.79	580	3.41	226	11.32	555	3.55
L 学術研究・専門技術サービス	88	4.24	567	3.44	78	3.68	521	3.06	77	3.86	360	2.30
M 宿泊業・飲食	185	8.91	1,334	8.09	195	9.19	1,358	7.99	184	9.22	1,442	9.22
N 生活関連サービス・娯楽業	192	9.25	1,058	6.42	188	8.86	1,012	5.95	188	9.42	1,120	7.16
O 教育・学習支援業	73	3.52	719	4.36	100	4.71	1,247	7.34	79	3.96	677	4.33
P 医療・福祉	130	6.26	1,483	9.00	175	8.25	2,328	13.69	166	8.32	2,184	13.96
Q 他の営利事業	5	0.24	58	0.35	7	0.33	187	1.10	6	0.30	192	1.23
R その他（政治・経済・文化・芸術団体など）	84	4.05	1,076	6.53	85	4.01	713	4.19	83	4.16	806	5.15

平成24年は経済センサス活動調査、平成26年は経済センサス基礎調査、平成28年は経済センサス活動調査から収録

※ 公務を除く。

資料：総務省統計局

03-(2)-03 産業大分類別事業所数一町丁・大字

民営

平成28年6月1日現在

町丁・大字名	総数 (A~R全 産業(S公 務を除く))	A~B 農林漁業	C 鉱業,採 石業,砂 利採取業	D 建設業	E 製造業	F 電気,ガ ス,熱供 給,水道 業	G 情報通信 業	H 運輸業, 郵便業	I 卸売業, 小売業	J 金融業, 保険業	K 不動産 業,物品 賃貸業	L 学術研 究,専門・ 技術サー ビス業	M 宿泊業, 飲食サー ビス業	N 生活関連 サービス 業,娯楽 業	O 教育,学 習支援業	P 医療,福 祉	Q 複合サー ビス事業	R サービス 業(他に分 類されな いもの)
志木市	1996	4	-	222	224	5	15	57	436	24	226	77	184	188	79	166	6	83
本町1丁目	48	-	-	-	-	-	-	-	20	2	6	5	4	1	1	4	-	5
本町2丁目	41	-	-	3	5	-	1	-	5	2	10	-	3	3	3	5	-	1
本町3丁目	36	-	-	1	2	-	-	-	10	2	6	3	3	4	1	2	1	1
本町4丁目	55	-	-	-	1	-	1	4	11	-	9	7	3	8	2	2	-	1
本町5丁目	349	-	-	16	3	-	2	1	103	7	29	10	57	57	19	38	1	6
本町6丁目	98	-	-	5	1	1	1	1	31	2	9	3	4	13	4	22	-	2
柏町1丁目	58	-	-	7	2	-	-	-	12	-	13	8	1	7	3	3	-	2
柏町2丁目	22	-	-	4	-	-	1	-	4	1	2	1	2	1	4	-	-	2
柏町3丁目	20	-	-	3	1	1	-	-	1	-	4	3	3	2	-	3	-	1
柏町4丁目	46	-	-	2	3	-	1	1	9	-	10	6	2	2	6	1	-	3
柏町5丁目	38	-	-	6	-	-	1	-	6	-	12	1	5	2	2	2	-	2
柏町6丁目	39	-	-	-	-	-	-	-	8	-	3	2	6	8	2	8	-	1
幸町1丁目	60	1	-	3	1	1	1	1	10	1	9	2	11	2	7	7	-	3
幸町2丁目	18	-	-	4	-	-	-	-	2	-	7	2	2	1	4	4	-	-
幸町3丁目	41	-	-	8	2	-	1	1	10	-	4	2	2	5	3	1	-	2
幸町4丁目	57	2	-	7	3	-	1	-	13	-	5	-	10	6	3	4	-	3
館1丁目	14	-	-	1	1	-	1	-	2	-	-	1	2	3	-	1	1	1
館2丁目	83	-	-	1	1	1	1	-	22	2	3	4	9	10	7	16	1	5
上宗岡1丁目	32	-	-	6	4	-	2	3	6	-	1	1	2	3	3	4	-	1
上宗岡2丁目	83	-	-	11	20	1	-	7	14	1	8	1	7	3	1	6	-	3
上宗岡3丁目	62	-	-	4	27	-	-	7	7	1	1	1	3	-	-	5	-	6
上宗岡4丁目	92	-	-	12	31	-	-	6	17	-	8	1	6	7	3	1	-	5
上宗岡5丁目	65	-	-	9	16	-	-	1	16	-	-	6	6	3	1	3	-	4
中宗岡1丁目	70	-	-	17	7	-	-	2	9	1	10	2	5	2	2	8	2	5
中宗岡2丁目	63	-	-	11	12	-	-	2	15	-	5	3	4	6	1	3	-	1
中宗岡3丁目	74	-	-	9	14	-	-	3	21	-	12	1	3	2	3	2	-	4
中宗岡4丁目	59	-	-	4	-	-	-	3	24	1	5	-	10	8	2	1	-	1
中宗岡5丁目	25	-	-	9	-	-	-	1	5	-	3	-	2	3	2	1	-	1
下宗岡1丁目	28	-	-	7	3	-	-	4	5	-	3	-	2	3	3	1	-	3
下宗岡2丁目	59	1	-	13	15	-	-	1	6	1	5	2	3	6	1	4	-	1
下宗岡3丁目	43	-	-	12	3	-	-	2	3	-	11	3	7	-	-	1	-	1
下宗岡4丁目	117	-	-	20	47	-	-	5	12	-	15	2	2	8	-	-	-	6
宗岡	1	-	-	-	-	-	-	-	-	-	-	-	-	-	-	1	-	-

資料:総務省統計局、経済産業省

平成28年経済センサス-活動調査より  
※個人で農業・林業・漁業を行っている農林漁家、個人の家庭で雇用されて家事労働に従事する家事サービス業の事業所を除く

03-(2)-04 産業大分類別事業所男女別従業者数一町丁・大字

平成28年6月1日現在

民営

町丁・大字名	総数		A~B 農林漁業	C 鉱業、採石業、砂利採取業	D 建設業	E 製造業	F 電気・ガス・熱供給・水道業	G 情報通信業	H 運輸業、郵便業	I 卸売業、小売業	J 金融業、保険業	K 不動産業、物品賃貸業	L 学術研究、専門・技術サービス業	M 宿泊業、飲食サービス業	N 生活関連サービス業、娯楽業	O 教育、学習支援業	P 医療、福祉	Q 複合サービス事業	R サービス業(他に分類されないもの)
	男	女																	
志木市	15642	7723	51	-	1345	1763	129	43	839	3824	312	555	360	1442	1120	677	2184	192	806
本町1丁目	246	140	-	-	-	-	-	-	-	69	6	13	21	17	1	8	31	-	80
本町2丁目	354	175	-	-	5	18	-	8	-	17	19	19	-	11	3	106	147	-	1
本町3丁目	210	140	-	-	8	3	-	-	-	25	30	11	8	5	8	1	46	5	60
本町4丁目	322	150	-	-	48	4	-	2	20	48	-	21	54	12	28	55	29	-	1
本町5丁目	3085	1812	-	-	104	10	-	7	4	999	148	117	38	649	329	168	346	146	20
本町6丁目	883	517	-	-	39	3	-	6	6	362	34	33	8	17	69	34	200	-	74
柏町1丁目	344	160	-	-	16	3	-	-	-	209	-	24	20	1	19	5	37	-	10
柏町2丁目	69	41	-	-	26	-	-	2	-	8	4	2	6	5	3	11	-	-	2
柏町3丁目	163	100	-	-	22	11	-	-	13	5	-	12	-	20	4	-	63	-	1
柏町4丁目	194	111	-	-	23	10	-	1	4	14	-	25	27	18	10	46	4	-	12
柏町5丁目	210	107	-	-	27	-	-	1	-	77	-	17	6	4	5	3	29	-	4
柏町6丁目	219	140	-	-	8	-	-	-	-	59	-	5	4	20	22	8	92	-	1
幸町1丁目	536	264	10	-	5	2	98	6	2	201	1	27	6	70	6	63	34	-	5
幸町2丁目	110	75	-	-	8	-	-	-	-	9	-	20	-	4	-	-	69	-	2
幸町3丁目	234	104	-	-	25	3	-	2	14	85	-	7	18	5	46	7	5	-	17
幸町4丁目	328	161	23	-	28	15	-	2	-	43	-	14	-	103	13	3	71	-	13
館1丁目	67	48	-	-	2	4	-	2	-	5	-	-	2	15	10	-	20	6	1
館2丁目	788	313	-	-	5	3	10	1	-	305	36	32	12	49	77	57	139	8	54
上宗岡1丁目	331	142	-	-	70	19	-	3	13	16	-	1	2	10	6	-	191	-	2
上宗岡2丁目	643	376	-	-	61	115	8	-	112	93	14	19	2	56	50	2	103	-	8
上宗岡3丁目	725	422	-	-	16	275	-	-	198	66	1	3	6	11	-	-	73	-	76
上宗岡4丁目	781	488	-	-	40	423	-	-	125	69	-	18	3	34	44	31	5	-	22
上宗岡5丁目	748	387	-	-	61	121	-	-	22	189	-	-	70	34	154	1	64	-	32
中宗岡1丁目	660	389	-	-	213	47	-	-	42	99	2	20	3	58	3	39	120	27	26
中宗岡2丁目	388	215	-	-	58	86	-	-	14	96	-	9	10	11	10	39	53	-	2
中宗岡3丁目	433	208	-	-	30	97	-	-	71	116	-	23	12	20	5	14	19	-	26
中宗岡4丁目	300	140	-	-	18	-	-	-	22	124	15	12	-	79	23	4	1	-	2
中宗岡5丁目	113	79	-	-	33	-	-	-	15	22	-	6	-	3	29	2	2	-	3
下宗岡1丁目	270	133	-	-	76	6	-	-	35	18	-	1	-	9	3	8	62	-	52
下宗岡2丁目	628	323	18	-	71	92	-	-	14	229	2	6	10	12	15	3	27	-	129
下宗岡3丁目	308	190	-	-	55	53	-	-	53	22	-	15	6	76	-	-	4	-	24
下宗岡4丁目	854	617	-	-	144	343	-	-	40	125	-	23	8	4	121	-	-	-	46
宗岡	98	52	-	-	-	-	-	-	-	-	-	-	-	-	-	-	98	-	-

資料:総務省統計局、経済産業省

平成28年経済センサス活動調査より  
(注) 男女別の不詳を含む。  
※個人で農業・林業・漁業を行っている農林漁家、個人の家庭で雇用されて家事労働に従事する家事サービス業の事業所を除く

# 03-(3)-01 市別事業所数・従業者数・年間商品販売額

平成24年は2月1日、平成26年は7月1日、平成28年は6月1日現在（単位：店・人・百万円）

市 名	平成 24 年			平成 26 年			平成 28 年		
	事業所数	従業者数	年間商品販売額	事業所数	従業者数	年間商品販売額	事業所数	従業者数	年間商品販売額
県 計	46,870	432,406	15,309,014	41,999	380,174	14,333,482	53,273	512,707	18,856,791
市 計	43,210	400,059	14,505,208	38,934	357,623	13,637,006	49,572	482,055	17,995,177
町 村 計	3,660	32,347	803,806	3,065	22,551	696,476	3,701	30,652	861,614
さいたま市	8,128	90,491	4,937,407	7,205	77,635	4,330,020	9,589	110,940	5,833,606
西区	392	3,966	93,570	343	3,404	96,061	434	4,320	121,772
北区	1,167	15,192	829,321	1,054	11,980	763,263	1,359	18,114	966,221
大宮区	1,491	18,765	1,313,661	1,360	14,843	1,115,155	1,953	23,601	1,788,964
見沼区	825	8,387	310,234	746	7,542	303,606	938	9,551	408,824
中央区	559	8,674	522,603	512	8,522	539,943	686	11,265	600,987
桜区	448	5,607	254,935	381	4,484	205,213	505	6,150	297,826
浦和区	1,079	8,658	253,805	927	7,950	265,044	1,223	11,242	358,475
南区	792	8,548	944,317	674	7,173	657,567	917	11,371	791,908
緑区	579	5,987	190,819	534	5,655	191,848	708	7,886	252,325
岩槻区	796	6,707	224,143	674	6,082	192,319	866	7,440	246,305
川越市	2,191	20,731	665,060	1,850	18,651	639,515	2,541	27,447	861,537
熊谷市	1,876	15,370	620,430	1,604	13,318	552,460	2,044	17,132	753,702
川口市	3,768	31,073	1,089,044	3,241	26,913	1,051,832	4,131	37,033	1,231,671
行田市	737	4,935	132,104	664	4,617	155,155	766	5,522	185,665
秩父市	720	4,563	78,961	655	4,032	76,880	732	4,725	87,784
所沢市	1,817	16,517	469,247	1,699	15,805	462,803	2,110	19,980	554,777
飯能市	611	4,392	85,803	530	4,073	110,541	624	4,548	84,957
加須市	859	6,815	210,480	759	5,816	179,103	930	7,250	206,349
本庄市	717	5,186	125,162	632	5,685	452,201	787	7,264	533,916
東松山市	757	6,176	134,419	715	5,760	150,149	865	7,645	187,179
春日部市	1,512	12,514	339,195	1,430	12,040	340,173	1,727	15,156	465,578
狭山市	942	8,195	351,467	842	7,180	194,610	1,036	9,206	323,982
羽生市	518	3,924	85,137	478	3,598	82,445	590	4,681	109,986
鴻巣市	774	7,332	161,338	759	5,775	156,363	867	7,532	201,619
深谷市	1,180	9,413	291,665	1,051	9,014	237,407	1,266	10,877	323,832
上尾市	1,115	12,644	452,367	1,079	12,703	468,313	1,321	16,053	558,611
草加市	1,369	12,577	439,003	1,236	11,911	442,185	1,565	15,155	585,742
越谷市	2,334	21,035	791,269	2,134	18,687	727,152	2,736	25,051	890,356
蕨市	544	4,568	128,406	474	3,766	96,732	567	4,878	109,846
戸田市	800	8,389	396,129	723	7,432	431,834	981	11,041	570,401
入間市	950	8,878	210,589	870	8,545	203,303	1,144	10,412	291,409
ヶ谷市									
朝霞市	545	6,002	186,152	472	4,797	118,921	639	6,817	224,036
☆志木市	<b>361</b>	<b>3,420</b>	<b>71,825</b>	<b>318</b>	<b>2,444</b>	<b>56,163</b>	<b>406</b>	<b>3,596</b>	<b>74,956</b>
和光市	306	3,018	92,269	275	3,117	117,587	357	5,281	222,977
新座市	844	8,620	284,005	703	6,891	192,527	927	8,997	315,575
桶川市	473	4,581	152,271	402	3,388	106,484	520	5,030	169,197
久喜市	1,097	9,887	260,280	1,032	9,193	246,631	1,237	11,241	362,616
北本市	421	4,262	100,661	387	3,822	102,817	459	4,399	136,189
八潮市	627	5,119	210,612	566	4,504	277,718	777	6,972	283,837
富士見市	488	3,916	67,516	403	3,251	63,194	667	6,146	112,755
三郷市	884	8,692	274,795	849	7,833	209,341	1,059	10,177	297,710
蓮田市	313	2,709	59,979	292	2,458	58,788	353	3,122	97,500
坂戸市	553	4,510	99,985	487	4,080	87,689	634	5,443	113,469
幸手市	455	3,528	72,710	400	3,154	70,685	449	3,659	97,135
鶴ヶ島市	416	4,942	123,724	376	4,145	111,130	480	5,589	132,377
日高市	337	2,908	65,090	304	2,605	62,406	343	3,889	97,569
吉川市	331	3,352	78,926	284	2,425	56,873	390	3,832	89,151
ふじみ野市	540	4,875	109,725	505	4,555	98,734	655	5,908	132,122
白岡市				249	2,005	58,143	301	2,429	83,500

資料：経済産業省

平成24年：経済センサスー活動調査、平成26年：経済センサスー基礎調査、平成28年：経済センサスー活動調査結果から収録「外国の会社」及び「法人でない団体」を除く。

### 03-(3)-02 商業の推移 (飲食店除く)

昭和63・平成9・14・16・19・28年は6月1日、平成3・6・11・21・26年は7月1日、平成24年は2月1日現在 (単位：人・万円・㎡)

年	経営別		従業者規模							従業員数計		男女別従業員数			
	計	法人個人	1～2	3～4	5～9	10～19	20～29	30～49	50～99	100以上	※平成14年以降は小売業のみ(卸売業含まない)				
											計	男	女		
平成 3	681	380	301	263	183	153	56	12	9	3	2	4,101	4,101	1,870	2,231
6	621	348	273	241	185	118	49	14	8	4	2	3,701	3,701	1,653	2,048
9	580	357	223	216	173	118	46	16	5	4	2	3,542	3,542	1,513	2,029
11	632	406	226	213	188	138	57	22	8	2	4	4,342	4,342	...	...
14	560	351	209	202	143	120	64	16	8	3	4	4,227	3,704	1,511	2,193
16	537	340	197	199	130	118	65	14	2	4	5	4,010	3,376	1,402	1,974
19	452	286	166	184	92	85	65	12	6	4	4	3,721	3,105	1,298	1,807
21	490	343	147	277	114	67	15	10	3	5	2	3,800	3,800	1,706	2,094
24	448	326	122	259	95	58	22	3	3	3	8	3,996	3,376	1,803	2,193
26	443	325	118	260	91	57	23	4	4	3	5	3,614	3,614	1,656	1,958
28	436	326	110	240	95	63	24	4	4	4	5	3,996	3,996	1,803	2,193

商業統計調査、経済センサス基礎調査、経済センサス一活動調査から収録

※ 平成11年調査は簡易調査のため、従業者数の男女別計、商品手持額の調査は実施されていない。

資料：経済産業省

03-(3)-03 商業分類別事業所数・従業者数・販売額 (飲食店除く)

(単位：人・万円)

分類	平成19年			平成24年			平成26年			平成28年		
	事業所数	従業者数	販売額	事業所数	従業者数	販売額	事業所数	従業者数	販売額	事業所数	従業者数	販売額
	卸売業・小売業計	452	3,721	7,697,100	326	2,919	6,607,200	318	2,444	5,616,300	357	3,200
卸売	83	616	2,018,000	58	339	1,475,900	56	355	1,199,100	60	401	1,198,700
小売	369	3,105	5,679,100	268	2,580	5,131,300	262	2,089	4,417,200	297	2,799	5,767,700
各種商品小売業	2	516	X	3	416	1,634,300	4	80	58,200	1	11	X
織物・衣服・身のまわり 品小売業	60	259	283,100	44	247	357,900	41	235	372,100	42	376	1,644,800
飲食料品小売業	119	1,259	1,594,900	95	1,131	1,645,500	85	1,063	2,537,900	99	1,492	2,192,300
自動車・自転車小売業	30	139	442,000	20	85	187,200	24	116	386,300	25	119	359,200
家具・じゅう器・家庭用機械 器小売業	25	98	170,100	6	32	107,600	8	34	76,800	15	53	87,100
その他の小売業	133	834	X	95	653	1,182,100	85	518	950,900	107	719	X
無店舗小売業	-	-	-	5	16	16700	15	43	34,900	8	29	27,500

資料：経済産業省

商業統計調査から収録。  
平成28年は経済センサス-活動調査より収録。

### 03-(3)-04 飲食店の推移

平成21年、26年は7月1日、平成24年は2月1日、それ以外は10月1日現在（単位：人・万円）

年	商店数		従業者数		商品数							
	計	経営別	計	個人事業主 家族従業者 有給役員	従業者				規模			
		法人			個人	1～4	5～9	10～19	20～29	30～49	50～99	100以上
平成元	158	50	108	951	388	563	37	12	4	4	1	—
4	153	46	107	991	376	615	33	12	5	4	2	—
21	161	67	94	1,132	365	767	35	19	4	5	1	—
24	155	61	94	971	246	725	32	20	5	2	1	—
26	161	67	94	1,132	259	873	35	19	4	5	1	—
28	146	62	84	1,018	216	802	36	18	5	6	1	—

平成4年まで商業統計調査、平成21年から経済センサス基礎調査、経済センサス活動調査から収録

資料：経済産業省

### 3- (3) - 05 業種別商店数 (飲食店)

平成21年, 26年は7月1日、平成24年は2月1日、平成4年, 28年は10月1日現在 (単位: 軒)

年	計	食堂	日本料理店	西洋料理店	中華料理店	そば・うどん店	すし店	料亭	バー キャバレー ナイトクラブ	酒場 ビヤホール	喫茶店	その他 の 飲食店
平成4	153	17	16	7	44	26	20	—	—	—	13	10
年	計	食堂	専門食店			そば・うどん店	すし店	料亭	バー キャバレー ナイトクラブ	酒場 ビヤホール	喫茶店	その他 の 飲食店
			日本料理店	焼肉店	中華料理店							
平成21	170	13	10	3	28	20	11	—	14	46	9	16
24	155	9	52	20	9	—	8	38	12	7		
26	161	6	16	7	27	16	6	—	7	45	13	18
28	146	6	17	5	22	16	7	—	7	40	10	4

平成4年まで商業統計調査、平成21年からは経済センサス基礎調査、経済センサス活動調査から収録  
資料: 経済産業省



3 - (4) - 01 市別事業所数・従業員数（工業）

市区町村	事業所数				従業員数(人)				製造品出荷額等(万円)			
	28年	29年	構成比 (%)	前年比 (%)	28年	29年	構成比 (%)	前年比 (%)	28年	29年	構成比 (%)	前年比 (%)
県計	12,667	10,975	100.0	▲ 13.4	384,568	384,055	100.0	▲ 0.1	1,276,025,225	1,268,280,117	100.0	▲ 0.6
市計	11,217	9,718	88.5	▲ 13.4	334,132	332,531	86.6	▲ 0.5	1,109,502,205	1,089,317,921	85.9	▲ 1.8
町村計	1,450	1,257	11.5	▲ 13.3	50,436	51,524	13.4	2.2	166,523,020	178,962,196	14.1	7.5
さいたま市	1,105	908	8.3	▲ 17.8	29,271	27,937	7.3	▲ 4.6	87,936,729	85,547,244	6.7	▲ 2.7
西 区	99	75	0.7	▲ 24.2	2,271	2,213	0.6	▲ 2.6	5,346,382	6,147,752	0.5	15.0
北 区	93	86	0.8	▲ 7.5	4,962	4,964	1.3	0.0	26,642,496	19,681,539	1.6	▲ 26.1
大宮区	38	30	0.3	▲ 21.1	712	781	0.2	9.7	1,363,659	1,247,603	0.1	▲ 8.5
見沼区	88	73	0.7	▲ 17.0	2,760	2,822	0.7	2.2	5,439,634	8,403,107	0.7	54.5
中央区	68	52	0.5	▲ 23.5	1,455	1,425	0.4	▲ 2.1	2,587,495	3,070,042	0.2	18.6
桜 区	125	103	0.9	▲ 17.6	3,645	3,703	1.0	1.6	8,871,552	9,208,158	0.7	3.8
浦和区	35	27	0.2	▲ 22.9	552	416	0.1	▲ 24.6	587,434	489,529	0.0	▲ 16.7
南 区	121	99	0.9	▲ 18.2	2,745	2,539	0.7	▲ 7.5	9,887,567	10,897,904	0.9	10.2
緑 区	89	68	0.6	▲ 23.6	896	863	0.2	▲ 3.7	1,586,679	1,513,114	0.1	▲ 4.6
岩槻区	349	295	2.7	▲ 15.5	9,273	8,211	2.1	▲ 11.5	25,623,831	24,888,496	2.0	▲ 2.9
川越市	519	457	4.2	▲ 11.9	22,186	22,970	6.0	3.5	109,753,688	95,430,058	7.5	▲ 13.1
熊谷市	325	284	2.6	▲ 12.6	13,265	13,114	3.4	▲ 1.1	86,456,997	73,869,067	5.8	▲ 14.6
川口市	1,513	1,325	12.1	▲ 12.4	22,987	23,110	6.0	0.5	48,722,578	46,648,670	3.7	▲ 4.3
行田市	211	191	1.7	▲ 9.5	7,750	8,124	2.1	4.8	26,390,970	26,863,483	2.1	1.8
秩父市	181	156	1.4	▲ 13.8	5,376	5,518	1.4	2.6	11,602,323	11,377,807	0.9	▲ 1.9
所沢市	281	258	2.4	▲ 8.2	8,782	8,261	2.2	▲ 5.9	19,103,730	17,466,148	1.4	▲ 8.6
飯能市	141	125	1.1	▲ 11.3	5,099	5,799	1.5	13.7	19,319,181	25,870,520	2.0	33.9
加須市	311	291	2.7	▲ 6.4	12,444	13,008	3.4	4.5	39,219,930	40,725,679	3.2	3.8
本庄市	161	145	1.3	▲ 9.9	7,124	7,091	1.8	▲ 0.5	39,316,290	30,402,635	2.4	▲ 22.7
東松山市	160	146	1.3	▲ 8.8	7,364	8,298	2.2	12.7	17,382,935	21,256,394	1.7	22.3
春日部市	263	229	2.1	▲ 12.9	6,262	6,284	1.6	0.4	17,067,964	18,612,557	1.5	9.0
狭山市	209	172	1.6	▲ 17.7	16,717	17,083	4.4	2.2	83,032,078	106,357,092	8.4	28.1
羽生市	177	159	1.4	▲ 10.2	6,264	6,062	1.6	▲ 3.2	22,087,742	26,247,279	2.1	18.8
鴻巣市	177	159	1.4	▲ 10.2	5,925	6,526	1.7	10.1	18,462,032	18,298,829	1.4	▲ 0.9
深谷市	282	257	2.3	▲ 8.9	13,069	13,323	3.5	1.9	40,235,153	47,579,044	3.8	18.3
上尾市	267	212	1.9	▲ 20.6	9,383	10,026	2.6	6.9	35,427,776	34,503,122	2.7	▲ 2.6
草加市	472	409	3.7	▲ 13.3	11,802	12,221	3.2	3.6	43,914,537	42,087,804	3.3	▲ 4.2
越谷市	467	381	3.5	▲ 18.4	9,512	9,058	2.4	▲ 4.8	23,194,444	21,746,057	1.7	▲ 6.2
蕨市	73	58	0.5	▲ 20.5	3,660	3,386	0.9	▲ 7.5	10,314,759	8,736,467	0.7	▲ 15.3
戸田市	477	446	4.1	▲ 6.5	11,416	10,707	2.8	▲ 6.2	23,120,951	22,154,082	1.7	▲ 4.2
入間市	295	264	2.4	▲ 10.5	11,841	11,425	3.0	▲ 3.5	41,934,476	37,451,011	3.0	▲ 10.7
朝霞市	167	146	1.3	▲ 12.6	4,137	4,037	1.1	▲ 2.4	8,117,692	7,853,496	0.6	▲ 3.3
<b>志木市</b>	<b>98</b>	<b>78</b>	<b>0.7</b>	<b>▲ 20.4</b>	<b>1,322</b>	<b>1,371</b>	<b>0.4</b>	<b>3.7</b>	<b>2,245,802</b>	<b>2,411,308</b>	<b>0.2</b>	<b>7.4</b>
和光市	80	65	0.6	▲ 18.8	1,348	1,220	0.3	▲ 9.5	3,035,560	2,891,640	0.2	▲ 4.7
新座市	234	188	1.7	▲ 19.7	6,542	6,246	1.6	▲ 4.5	13,015,090	12,483,860	1.0	▲ 4.1
桶川市	101	85	0.8	▲ 15.8	4,158	3,893	1.0	▲ 6.4	12,192,693	12,405,475	1.0	1.7
久喜市	269	226	2.1	▲ 16.0	12,504	11,232	2.9	▲ 10.2	54,330,165	41,047,674	3.2	▲ 24.4
北本市	82	73	0.7	▲ 11.0	3,886	3,235	0.8	▲ 16.8	10,211,481	8,447,516	0.7	▲ 17.3
八潮市	679	603	5.5	▲ 11.2	12,904	12,692	3.3	▲ 1.6	37,093,531	37,586,436	3.0	1.3
富士見市	57	53	0.5	▲ 7.0	773	851	0.2	10.1	1,792,342	2,083,814	0.2	16.3
三郷市	488	401	3.7	▲ 17.8	7,463	6,154	1.6	▲ 17.5	13,212,072	11,683,871	0.9	▲ 11.6
蓮田市	76	68	0.6	▲ 10.5	3,367	3,289	0.9	▲ 2.3	16,275,561	15,523,122	1.2	▲ 4.6
坂戸市	124	98	0.9	▲ 21.0	6,058	6,178	1.6	2.0	14,796,491	13,705,733	1.1	▲ 7.4
幸手市	104	95	0.9	▲ 8.7	3,382	3,459	0.9	2.3	10,216,774	9,988,986	0.8	▲ 2.2
鶴ヶ島市	57	45	0.4	▲ 21.1	2,149	2,200	0.6	2.4	7,107,899	7,518,809	0.6	5.8
日高市	158	143	1.3	▲ 9.5	5,548	5,984	1.6	7.9	17,145,475	19,435,838	1.5	13.4
吉川市	200	178	1.6	▲ 11.0	4,609	4,514	1.2	▲ 2.1	8,605,032	8,232,194	0.6	▲ 4.3
ふじみ野市	116	96	0.9	▲ 17.2	4,372	4,436	1.2	1.5	11,515,222	11,283,452	0.9	▲ 2.0
白岡市	60	45	0.4	▲ 25.0	2,111	2,209	0.6	4.6	4,596,060	5,503,648	0.4	19.7

平成28年10月1日現在 経済センサスー活動調査より。

資料:経済産業省

平成29年6月1日現在 工業統計調査より。

※事業所数は、従業員数3人以下は含まない。

03-(4)-02 産業中分類別統計表 (従業者4人以上の事業所) (工業)

産業中分類	事業所数	従業者数		臨時雇用者数		現金給与総額 万円	原材料使用額等 万円	製造品出荷額等 万円	生産額 万円	付加価値額 (29人以下は粗付加価値額) 万円
		人		人						
		総数※	男※	女※	男					
H26 総数	85	1,296	840	456	2	482,530	1,076,983	1,995,985	1,714,204	827,490
H27・H28 総数	98	1,322	879	434	-	516,930	1,163,680	2,245,802	1,712,655	973,793
H29 総数	78	1,296	856	513	26	545,195	1,302,118	2,411,308	2,158,424	983,161
09 食料	6	205	75	129	2	48,633	218,506	355,061	354,859	117,674
10 飲料	-	-	-	-	-	-	-	-	-	-
11 繊維	-	-	-	-	-	-	-	-	-	-
12 木材	-	-	-	-	-	-	-	-	-	-
13 家具	3	30	20	10	-	10,010	10,222	28,646	20,426	17,059
14 紙	2	23	15	8	-	x	x	x	x	x
15 印刷	17	307	187	120	-	109,879	131,886	357,715	356,550	199,164
16 化学	-	-	-	-	-	-	-	-	-	-
17 石油	-	-	-	-	-	-	-	-	-	-
18 プラスチック	10	91	60	31	-	35,250	86,989	162,301	162,301	69,734
19 ゴム	-	-	-	-	-	-	-	-	-	-
20 皮革	-	-	-	-	-	-	-	-	-	-
21 窯業	-	-	-	-	-	-	-	-	-	-
22 鉄鋼	-	-	-	-	-	-	-	-	-	-
23 非金属	4	118	79	39	-	46,931	308,349	411,321	375,264	90,342
24 金属	8	185	110	75	-	76,315	224,103	375,889	199,686	138,867
25 非鉄金属	1	7	4	3	-	x	x	x	x	x
26 生業	5	100	78	22	-	64,311	161,081	258,690	253,414	79,796
27 製粉	3	23	13	10	-	8,977	17,429	33,573	33,573	14,948
28 電気	2	28	15	13	-	x	x	x	x	x
29 電機	5	74	58	16	-	30,214	25,028	96,771	76,214	59,995
30 情報	1	11	9	2	-	x	x	x	x	x
31 輸送	4	63	50	13	-	27,480	30,279	76,253	75,773	42,621
32 その他	7	106	83	22	2	62,281	65,819	162,699	160,230	88,181

資料：経済産業省

平成29年より工業統計調査の基準日が毎年12月31日から毎年6月1日へ変更。  
平成28年、平成27年は工業統計休止のため、平成28年経済センサス-活動調査の結果より把握。

※事業所数は、従業員数3人以下は含まない。

※「x」は1または2事業所の数値であるため、個々の申告者の秘密が漏れる恐れがあるので秘匿した個所である。

また、3以上の事業所に関する数値でも、秘匿した事業所に関する数値が前後の関係から判明する個所は、「x」で表した。

# 03-(5)-01 農家数・農家人口及び経営耕地

各年2月1日現在 (単位：戸・人・ha)

年	市内総農家数 (家族経営)										農家人口 (農家の世帯員数)			経営耕地		
	家族経営販売農家数				自給的農家数		法人経営農家数	地方公共団体・財産区	総数	男	女	総数	田	畑	樹園地	
	総数	専業	兼業		1種	2種										
			1種	2種												
昭和50	370	23	112	235	...	...	...	1,988	977	1,011	263.0	186.0	66.0	11.0		
55	340	23	51	266	...	...	...	1,762	871	891	212.0	145.0	54.0	13.0		
60	331	6	57	268	...	...	...	1,658	802	856	198.2	140.1	45.6	12.5		
平成 2	299	10	8	281	...	...	...	1,467	723	744	181.1	135.4	36.7	9.0		
7	246	17	43	115	71	...	...	1,141	543	598	149.7	108.5	34.9	6.3		
12	227	21	10	119	77	...	...	738	363	375	129.0	96.2	28.0	4.8		
17	190	13	11	110	56	2	1	392	206	186	102.1	81.8	17.1	3.2		
22	184	27	12	83	62	2	0	363	193	170	100.3	82.0	14.3	4.0		
27	168	28	6	64	70	2	0	410	199	211	107.0	74.0	20.0	13.0		

農林業センサスから収録

- ※ 1種 → 農業が主、2種 → 農業が従。
- ※ 販売農家 → 経営耕地面積が30a以上又は農産物販売金額50万円以上の農家。
- ※ 自給的農家 → 経営耕地面積が30a未満かつ農産物販売金額が50万円未満の農家。
- ※ 平成2年以前の自給的農家数は、家族経営販売農家数に含まれる。
- ※ 平成12年以前の法人経営農家数、地方公共団体・財産区は、市内総農家数に含まれる。

資料：農林水産省

03-(5)-02 農産物販売部門・販売金額・経営耕地面積

02-1 販売があった農業部門が単一で80%以上を占める部門別経営体数

平成27年2月1日現在

区	分	農産物販売経営体数																複合経営 (農業部 門が単一 で80%未 満の経営 体)	
		農業部門が単一で80%以上を占める経営体数																	
		総 数	稲 作	麦 類	類 も 類 ・ 豆	物 工 共 農 産	露 地 野 菜	施 設 野 菜	果 樹 類	木 花 さ ・ 花	作 物 の 他	酪 農	肉 用 牛	豚	養 鶏	養 鶏	養 蚕		畜 の 他 産
地	数	91	64	-	-	-	6	1	3	3	-	1	-	-	-	-	-	-	3
志	木	16	1	-	-	-	6	-	3	-	-	-	-	-	-	-	-	-	-
宗	岡	75	63	-	-	-	-	1	3	-	1	-	-	-	-	-	-	-	3

農林業センサスから収録  
※農家数は農家（経営耕地面積が30a以上、または農産物販売金額50万円以上の農家）102戸のうち、実際に農産物販売を行った実経営体数91戸の数。  
資料：農林水産省

02-2 農産物販売金額規模別経営体数

平成27年2月1日現在

区	分	経営体数																
		販売金額																
		販売 なし	50万 未満	50～ 100万	100～ 200万	200～ 300万	300～ 500万	500～ 700万	700～ 1000万	1000～ 1500万	1500～ 2000万	2000～ 3000万	3000～ 5000万	5000～ 1億	1億～ 3億	3億 以上		
地	数	102	11	46	22	10	2	3	-	1	1	1	1	3	1	-	-	-
志	木	18	2	8	3	1	2	1	-	-	-	-	-	1	-	-	-	-
宗	岡	84	9	38	19	9	-	2	-	1	1	1	2	1	-	-	-	-

農林業センサスから収録  
資料：農林水産省

02-3 経営耕地面積規模別経営体数

平成27年2月1日現在

区	分	経営体数																
		経営耕地面積																
		0.3ha 未満	0.3～ 0.5ha	0.5～ 1.0ha	1.0～ 1.5ha	1.5～ 2.0ha	2.0～ 3.0ha	3.0～ 5.0ha	5.0～ 10.0ha	10.0～ 20.0ha	20.0～ 30.0ha	30.0ha 以上						
地	数	102	2	28	41	21	5	1	3	-	1	-	-	-	-	-	-	-
志	木	18	-	8	7	2	-	1	-	-	-	-	-	-	-	-	-	-
宗	岡	84	2	20	34	19	5	-	3	-	1	-	-	-	-	-	-	-

農林業センサスから収録  
資料：農林水産省

03-(6)-01 市民所得の推移

区 分	25 年 度		26 年 度		前年度比 (%)		27 年 度		前年度比 (%)
	金額	県内順位 1)	金額	県内順位 1)	金額	県内順位 2)	金額	県内順位 2)	
市内総生産 (百万円)	141,275	40	149,377	38	5.7	40	147,003	40	△ 1.6
市民所得 (百万円)	222,927	26	218,482	26	△ 2.0	27	224,354	27	2.7
就業者1人当たり市内純生産 (千円)	4,130	53	4,267	46	3.3	57	4,185	57	△ 1.9
1人当たり市民所得 (千円)	3,126	5	3,035	7	△ 2.9	9	3,087	9	1.7
雇業者1人当たり雇業者報酬 (千円)	5,298	3	5,240	3	0.4	3	5,281	3	0.8
推 計 人 口 ( 人 )	71,319	31	71,986	30	6.9	30	72,676	30	1.0

埼玉県市町村民経済計算から収録

1) 順位は63市町村中

2) 毎年3月更新時に過去データ数値も併せて更新されている

資料：総務課

### 03-(6)-02 産業別市内総生産

志木市	(単位:百万円、%)						
	平成23年度	平成24年度	平成25年度	平成26年度	平成27年度	平成27年度 変動率	平成27年度 構成比
市町村内総生産	140,558	139,724	141,275	149,377	147,003	-1.6	100.0
第1次産業	379	398	382	350	367	5.1	0.2
農業	379	398	382	350	367	5.1	0.2
林業	-	-	-	-	-	-	-
水産業	-	-	-	-	-	-	-
第2次産業	19,346	19,580	19,394	23,374	18,748	-19.8	12.8
鉱業	-	-	-	-	-	-	-
製造業	8,708	9,604	9,108	9,165	11,015	20.2	7.5
建設業	10,638	9,976	10,286	14,209	7,733	-45.6	5.3
第3次産業	119,900	118,787	120,406	124,029	126,509	2.0	86.1
電気・ガス・水道・廃棄物処理業	14,148	14,714	17,689	22,322	23,403	4.8	15.9
卸売・小売業	12,906	12,230	11,459	10,454	10,412	-0.4	7.1
運輸・郵便業	5,957	5,559	5,295	5,148	5,220	1.4	3.6
宿泊・飲食サービス業	2,750	2,548	2,493	2,458	2,507	2.0	1.7
情報通信業	3,065	2,764	2,582	2,687	2,561	-4.7	1.7
金融・保険業	4,870	4,738	4,787	4,664	4,882	4.7	3.3
不動産業	34,462	35,110	35,345	35,890	36,156	0.7	24.6
専門・科学技術・業務支援サービス業	12,278	11,858	11,928	11,447	11,701	2.2	8.0
公務	7,173	6,742	6,317	6,274	6,349	1.2	4.3
教育	7,270	7,366	7,324	7,729	7,776	0.6	5.3
保健衛生・社会事業	8,712	9,756	10,595	11,073	11,693	5.6	8.0
その他のサービス	6,309	5,402	4,593	3,883	3,849	-0.9	2.6
輸入品に課される税・関税	1,585	1,607	1,788	2,521	2,425	-3.8	-
(控除)総資本形成に係る消費税	651	649	695	896	1,047	16.8	-

埼玉県市町村民経済計算から収録

# 03-(6)-03 分配所得

志木市	(単位:百万円)					
	平成23年度	平成24年度	平成25年度	平成26年度	平成27年度	
	205,907	207,744	222,927	218,482	224,354	
					変動率	
					構成比	
市町村民所得(分配)	169,618	171,861	179,234	177,722	179,462	100.0
雇用者報酬	147,980	149,520	155,431	153,567	154,374	80.0
賃金・俸給	21,639	22,341	23,802	24,155	25,088	68.8
雇主の社会負担	20,775	21,966	23,321	23,622	24,617	3.9
雇主の現実社会負担	863	375	481	533	470	4.2
雇主の帰属社会負担	9,978	9,886	12,892	12,887	13,504	-11.7
財産所得	12,900	12,701	15,601	15,511	16,095	4.8
受取	2,923	2,815	2,709	2,624	2,591	3.8
支払	-1,095	-1,130	-782	-645	-467	-1.3
一般政府	1,563	1,443	1,683	1,701	1,824	27.6
受取	2,658	2,573	2,465	2,346	2,291	7.2
支払	10,978	10,931	13,585	13,440	13,879	0.8
家計	3,318	2,355	1,755	2,001	2,568	1.0
利子	3,573	2,586	1,988	2,263	2,850	6.2
受取	255	231	233	262	283	1.1
支払	717	1,420	4,043	2,584	2,380	28.3
配当(受取)	4,914	5,386	5,856	5,615	5,391	1.1
その他の投資所得(受取)	2,029	1,770	1,931	3,239	3,540	2.4
賃貸料(受取)	95	86	88	91	92	1.6
対家計民間非営利団体	105	97	100	107	109	0.0
受取	10	11	11	16	17	0.0
支払	26,311	25,996	30,801	27,874	31,388	5.1
企業所得	6,072	5,276	9,763	7,221	10,389	12.6
民間法人企業	659	702	629	547	694	43.9
公的企業	19,581	20,019	20,409	20,106	20,304	27.0
個人企業	189	210	199	158	194	1.0
農林水産業	4,171	4,019	4,409	4,218	4,338	23.3
その他の産業	15,221	15,789	15,801	15,731	15,772	2.9
持ち家	9.1	9.1	9.1	9.1	9.1	0.3
面積(k㎡)	23,004	22,900	22,798	22,700	22,582	0.0
市町村内通勤就業者数(人)	69,742	70,508	71,319	71,986	72,676	-0.5
年度推計人口(人)	33,671	33,755	33,834	33,917	33,984	1.0
市町村内常住雇用者数(人)						0.2

資料：総務課

埼玉県市町村民経済計算から収録  
 ※毎年3月更新時に過去データ数値も併せて更新されている

03-(7)-01 世帯の型、構造、住宅の建て方、階数別主世帯数  
(高齢夫婦のいる世帯数、65歳以上の者のみの世帯数—特掲)

主	世帯数	一戸建			長屋建			共同住宅			その他
		総数	1階建	2階建以上	総数	1階建	2階建以上	総数	1階建	2階建以上	
29,410	11,850	440	11,400	230	30	200	17,290	3,800	6,820	6,670	40
3,960	580	50	530	20	—	20	3,350	1,350	1,170	6,670	—
910	—	—	—	10	—	10	3,900	1,300	310	830	—
3,050	580	50	530	10	—	10	2,450	1,040	860	290	—
920	920	60	860	50	—	50	1,060	200	500	540	—
970	550	50	500	—	—	—	80	430	110	370	—
6,050	2,730	90	2,640	60	10	50	3,250	380	1,110	230	—
3,270	1,960	70	1,890	50	—	50	1,890	40	1,390	830	—
760	280	—	220	20	—	20	470	80	220	170	—
830	420	10	410	10	—	10	400	60	140	190	—
1,900	1,050	10	1,040	—	—	—	860	90	220	550	—
1,390	710	10	700	—	—	—	670	50	230	340	—
3,290	2,060	80	1,980	—	—	—	1,210	10	540	660	10
370	340	—	340	10	—	10	—	—	—	20	—
4,180	1,720	100	1,620	60	10	50	2,400	380	1,110	910	—
5,220	3,380	170	3,210	60	—	60	1,770	40	630	1,100	—
4,910	2,680	160	2,530	50	—	50	2,180	240	870	1,070	—
13,690	11,120	430	10,690	230	30	200	2,330	2,270	60	—	10
1,490	550	50	500	20	—	20	910	900	20	—	—
220	—	—	—	10	—	10	210	210	—	—	—
1,020	890	60	830	—	—	—	710	690	20	—	—
600	540	50	490	—	—	—	130	130	—	—	—
2,860	2,550	90	2,450	60	—	60	60	60	—	—	—
1,900	1,830	70	1,760	50	10	50	250	230	20	—	—
340	210	—	210	20	—	20	80	80	—	—	—
430	250	10	250	10	—	10	70	70	—	—	—
1,050	980	10	970	—	—	—	70	70	—	—	—
700	680	10	670	—	—	—	20	20	—	—	—
1,880	1,860	80	1,780	—	—	—	10	10	—	—	10
340	330	—	330	10	—	10	—	—	—	—	—
1,910	1,650	100	1,540	60	10	50	200	200	10	—	—
3,230	3,150	170	2,980	60	—	60	20	20	—	—	—
2,740	2,540	160	2,380	50	—	50	160	160	—	—	—
15,720	730	10	720	—	—	—	14,960	1,530	6,770	6,670	30
2,470	40	—	40	—	—	—	2,430	450	1,160	830	—
1,780	40	—	—	—	—	—	90	90	—	—	—
380	30	—	30	—	—	—	850	850	—	—	—
3,190	190	—	190	—	—	—	60	60	—	—	—
1,370	130	—	130	—	—	—	370	20	—	—	—
420	20	—	20	—	—	—	1,240	150	1,090	1,770	—
860	70	—	70	—	—	—	450	20	390	830	—
400	10	—	10	—	—	—	400	10	220	170	—
860	20	—	20	—	—	—	380	40	140	190	—
680	20	—	20	—	—	—	790	20	220	550	—
1,410	200	—	200	—	—	—	650	30	290	340	10
40	10	—	10	—	—	—	1,200	—	540	660	10
2,270	70	—	70	—	—	—	2,200	180	1,100	910	—
1,980	230	—	230	—	—	—	1,750	20	630	1,100	—
2,170	150	—	150	—	—	—	2,020	80	870	1,070	—

※平成25年10月1日実施 住宅・土地統計調査より

1) 世帯の型「不詳」を含む。



# 03-(7)-02 住宅の種類・構造、建築の時期別住宅数

平成25年10月1日住宅・土地統計調査

建築の時期	総数	住宅の種類		構造					その他
		専用住宅	店の併用住宅 その他の住宅	木造	防火木造	鉄筋・鉄骨 コンクリート造	鉄骨造	その他	
<b>住宅総数</b>	<b>29,410</b>	<b>28,850</b>	<b>560</b>	<b>3,740</b>	<b>9,940</b>	<b>14,020</b>	<b>1,650</b>	<b>50</b>	
昭和35年以前	610	580	30	290	160	150	-	-	
昭和36年～45年	1,180	1,090	90	530	600	30	20	-	
昭和46年～55年	3,770	3,690	80	780	1,490	1,440	50	10	
昭和56年～平成2年	7,450	7,320	130	780	1,200	5,280	190	-	
平成3年～7年	3,110	3,030	80	270	1,280	1,330	240	-	
平成8年～12年	2,260	2,230	30	260	890	970	130	-	
平成13年～17年	3,800	3,770	30	230	1,510	1,520	500	30	
平成18年～22年	3,890	3,850	40	260	1,190	2,300	130	10	
平成23年～25年9月	1,230	1,190	30	90	810	250	80	-	

資料：総務省統計局

03-(7)-03 住宅の建て方、構造、階数別住宅数

構造	造	総数	一戸建		長屋建		同				住			宅	その他
			総数	1階建	2階建以上	総数	1階建	2階建	2階建以上	総数	1階建	2階建	3～5階建		
住宅	総	29,410	11,850	440	11,400	230	30	200	17,290	-	3,800	6,820	3,870	2,800	40
木造		3,740	3,140	290	2,850	60	30	30	540	-	520	20	-	-	-
防火	木造	9,940	7,980	140	7,830	170	-	170	1,790	-	1,760	30	-	-	10
鉄筋・鉄骨	コンクリート造	14,020	400	10	390	-	-	-	13,600	-	960	5,980	3,870	2,800	20
鉄骨	造	1,650	290	-	290	-	-	-	1,340	-	560	790	-	-	10
その他		50	40	-	40	-	-	-	20	-	20	-	-	-	-

※平成25年10月1日実施 住宅・土地統計調査結果

資料：総務省統計局

### 03-(7)-04 住宅の所有の関係、建て方、階数別専用住宅数

住宅の所有の関係	総数		一戸建		長屋建		共同住			その他		
	総数	1階建	2階建以上	総数	1階建	2階建以上	総数	1階建	2階建		3～5階建	6階建以上
<b>専用住宅総数 1)</b>	<b>28,850</b>	<b>11,300</b>	<b>440</b>	<b>10,860</b>	<b>220</b>	<b>30</b>	<b>190</b>	<b>-</b>	<b>3,800</b>	<b>6,820</b>	<b>6,670</b>	<b>30</b>
持ち家	17,830	10,330	240	10,090	100	10	90	-	80	2,170	5,140	20
借家	10,180	780	200	580	80	10	70	-	3,420	4,390	1,490	10
公営の借家	90	-	-	-	-	-	-	-	-	90	-	-
都市再生機構・公社の借家	50	-	-	-	-	-	-	-	-	50	-	-
民営借家	9,700	730	200	540	70	10	60	-	3,350	4,150	1,390	10
給与住宅	330	50	-	50	10	-	10	-	60	110	110	-

資料：総務省統計局

1) 住宅の所有の関係「不詳」を含む。  
 ※平成25年10月1日実施 住宅・土地統計調査結果

03-(7)-05 住宅の種類、専用住宅の所有の関係、建て方、高齢者等のための設備状況別住宅数(高齢者対応型共同住宅数)

住宅の種類 専用住宅の所有の関係 建て方	高齢者等のための設備がある													高齢者等のための設備はない	
	総数	手すりがある						またぎやすい高さの浴槽			廊下などの幅が車椅子で通行可能	段差のない屋内	道路から玄関まで車椅子で通行可能		
		総数	玄関	トイレ	浴室	脱衣所	廊下	階段	居住室	その他					
<b>住宅総数</b>	<b>29,410</b>	<b>10,560</b>	<b>2,450</b>	<b>3,770</b>	<b>5,850</b>	<b>850</b>	<b>1,050</b>	<b>7,370</b>	<b>320</b>	<b>170</b>	<b>6,470</b>	<b>4,470</b>	<b>6,380</b>	<b>3,130</b>	<b>14,110</b>
専用住宅	14,110	10,250	2,380	3,640	5,670	820	1,010	7,070	280	150	6,300	4,410	6,250	3,040	13,900
一戸建	7,390	6,780	1,660	2,580	3,380	500	650	6,020	220	90	3,310	1,530	2,750	880	3,720
長屋建	220	120	60	40	50	10	20	80	-	10	50	20	20	10	60
共同住宅	17,290	3,340	660	1,000	2,230	300	340	960	60	50	2,930	2,850	3,470	2,140	10,110
その他	30	20	-	10	10	-	-	-	-	-	10	-	10	20	-
持ち家	17,830	8,720	2,100	3,230	5,070	620	860	6,110	270	120	5,490	3,600	4,910	2,680	6,720
一戸建	10,330	7,110	1,650	2,560	3,300	500	650	5,800	220	80	3,200	1,490	2,670	870	3,230
長屋建	100	80	40	30	30	10	20	50	-	-	30	20	10	10	20
共同住宅	7,390	2,100	410	640	1,740	110	190	250	50	30	2,260	2,080	2,220	1,800	3,480
その他	20	20	-	10	10	-	-	-	-	-	10	-	10	10	-
借家	10,160	3,000	280	410	600	190	150	960	10	40	810	810	1,340	360	7,180
一戸建	760	240	10	30	80	-	-	220	-	10	120	40	80	10	500
長屋建	80	40	30	10	30	-	-	30	-	10	10	-	10	-	40
共同住宅	9,300	1,250	250	370	500	190	150	710	10	10	670	780	1,250	340	6,640
その他	10	10	-	-	-	-	-	-	-	-	-	-	-	10	-
店舗その他の併用住宅	560	330	70	130	180	40	40	300	40	10	170	60	130	80	210
<再掲>															
高齢者対応型共同住宅数	2,500	970	200	170	700	10	30	190	-	10	970	890	1,530	980	530

資料：総務省統計局

※平成25年10月1日実施 住宅・土地統計調査より

- 1) 高齢者等のための設備状況「不詳」を含む。
- 2) 複数回答であるため、内訳の合計とは必ずしも一致しない。
- 3) 専用住宅の所有の関係「不詳」を含む。

03-(7)-06 住宅の種類、住宅の所有の関係、建て方、構造、省エネルギー設備等別住宅数

住宅の種類 (2区分), 住宅の所有の関係 (2区分), 建て方 (4区分), 構造 (2区分)	省エネルギー設備等									
	総数		太陽熱を利用した温水機器等		太陽光を利用した発電機器		二重サッシ又は複層ガラスの窓		なし	
	あり	なし	あり	なし	あり	なし	すべての窓にあり	一部の窓にあり	あり	なし
<b>住宅総数</b>	<b>27,880</b>	<b>26,960</b>	<b>150</b>	<b>27,260</b>	<b>1,940</b>	<b>2,880</b>	<b>22,640</b>	<b>22,640</b>		
木造	14,220	13,510	140	13,750	1,480	1,740	10,670	10,670		
非木造	13,660	13,450	10	13,510	460	1,090	11,970	11,970		
一戸建	11,350	10,930	120	11,170	1,440	1,610	8,240	8,240		
木造	10,970	10,550	120	10,790	1,370	1,560	7,970	7,970		
非木造	380	370	-	370	70	40	270	270		
長屋建	470	400	20	400	-	50	370	370		
木造	390	330	20	330	-	50	300	300		
非木造	80	70	-	70	-	-	70	70		
共同住宅	15,980	15,580	10	15,640	490	1,180	13,980	13,980		
木造	2,800	2,580	-	2,580	90	130	2,360	2,360		
非木造	13,180	12,990	10	13,050	390	1,050	11,620	11,620		
その他	80	60	-	60	-	-	50	50		
木造	60	40	-	40	-	-	40	40		
非木造	30	10	-	10	-	-	10	10		
持ち家	17,740	17,340	390	17,600	1,720	2,290	13,720	13,720		
木造	10,430	10,080	120	10,310	1,370	1,550	7,510	7,510		
非木造	7,300	7,260	10	7,290	350	740	6,210	6,210		
一戸建	10,460	10,130	330	10,350	1,420	1,550	7,490	7,490		
木造	10,080	9,750	330	9,980	1,350	1,510	7,220	7,220		
非木造	370	370	-	370	70	40	270	270		
長屋建	240	220	20	220	-	50	190	190		
木造	190	170	20	170	-	50	140	140		
非木造	50	50	-	50	-	-	50	50		
共同住宅	6,990	6,950	10	6,980	290	700	6,000	6,000		
木造	120	120	-	120	10	120	120	120		
非木造	6,870	6,830	40	6,860	290	700	5,880	5,880		
その他	40	40	-	40	-	-	30	30		
木造	30	30	-	30	-	-	20	20		
非木造	10	10	-	10	-	-	10	10		
借家	9,680	9,620	60	9,660	210	540	8,920	8,920		
木造	3,460	3,430	30	3,450	110	190	3,160	3,160		
非木造	6,220	6,190	30	6,220	110	350	5,760	5,760		
一戸建	830	800	30	810	20	60	750	750		
木造	830	800	30	810	20	60	750	750		
非木造	-	-	-	-	-	-	-	-		
長屋建	180	180	-	180	-	-	180	180		
木造	160	160	-	160	-	-	160	160		
非木造	20	20	-	20	-	-	20	20		
共同住宅	8,660	8,630	30	8,660	190	480	7,980	7,980		
木造	2,460	2,460	-	2,460	90	130	2,240	2,240		
非木造	6,200	6,170	30	6,200	110	350	5,740	5,740		
その他	10	10	-	10	-	-	10	10		
木造	10	10	-	10	-	-	10	10		
非木造	-	-	-	-	-	-	-	-		

※平成25年10月1日実施 住宅・土地統計調査より

03-(7)-07 建物の構造、建て方、住宅の耐震工事状況別持ち家数

持ち家	建物の構造 建て方	総 数	耐震工事をした						耐震工事は していない
			総 数	壁 新設・補強	筋かいの 設置	基礎の補強	金具による 補強	そ の 他	
持	家	18,300	340	150	120	130	150	70	17,970
	木	2,730	60	20	-	-	30	10	2,670
	防火	7,520	260	130	110	130	120	60	7,260
	非木	8,020	10	-	10	-	-	-	8,010
一	その他	40	-	-	-	-	-	-	40
	戸建	10,790	320	150	110	120	150	70	10,470
	木	2,700	60	20	-	-	30	10	2,640
	防火	7,410	250	130	100	120	120	60	7,160
長	非木	650	10	-	10	-	-	-	630
	その他	40	-	-	-	-	-	-	40
	戸建	110	10	-	10	10	-	-	90
	木	20	-	-	-	-	-	-	20
共	防火	90	10	-	10	10	-	-	80
	非木	-	-	-	-	-	-	-	-
	その他	-	-	-	-	-	-	-	-
	住宅	7,390	-	-	-	-	-	-	7,390
そ	木	10	-	-	-	-	-	-	10
	防火	10	-	-	-	-	-	-	10
	非木	7,360	-	-	-	-	-	-	7,360
	その他	-	-	-	-	-	-	-	-
そ	木	20	-	-	-	-	-	-	20
	防火	-	-	-	-	-	-	-	-
	非木	10	-	-	-	-	-	-	10
	その他	10	-	-	-	-	-	-	10
	他	-	-	-	-	-	-	-	-

資料：総務省統計局

※平成25年10月1日実施 住宅・土地統計調査より

1) 複数回答であるため、内訳の合計とは必ずしも一致しない。

03-(7)-08 住宅の所有の関係、家族類型別オートロック式の共同住宅に住む普通世帯数

住宅の所有の関係(6区分)	親族世帯											非親族世帯	単独世帯
	総数	核家族世帯				その他の親族世帯			総数	非親族世帯	単独世帯		
		総数	夫婦のみ の世帯		夫婦と子供から成る世帯		子供が家計 を主に支え る者の世帯	その他 の親族世帯					
			総数	夫婦のいづ れかが家計 を主に支え る者の世帯	夫婦又は 夫婦が家計 を主に支え る者の世帯	子供が家計 を主に支え る者の世帯							
オートロック式の共同住宅に住む 普通世帯	2,990	2,880	860	1,720	1,720	-	300	240	70	110	40	1,980	
持ち家	2,080	2,010	520	1,260	1,260	-	230	160	70	80	10	510	
借家の 公営の借家	860	830	320	430	430	-	80	80	-	30	20	1,450	
都市再生機構(UR)・公社の借家	-	-	-	-	-	-	-	-	-	-	-	-	
民間借家	2,420	740	320	350	350	-	70	70	-	30	20	1,420	
給与住宅	110	90	-	80	80	-	10	10	-	-	-	20	
同居世帯	-	-	-	-	-	-	-	-	-	-	-	-	

※平成25年10月1日実施 住宅・土地統計調査による

1) 家族類型「不詳」を含む。

2) 住宅の所有の関係「不詳」を含む。

03-(7)-09 住宅の所有の関係、子の居住地別65歳以上の単身及び夫婦のみの普通世帯数（高齢夫婦普通世帯数一特掲）

住宅の所有の関係	総数	子がいる						子は いない
		総数	一緒に 住んでいる (同じ建物 又は敷地内 に住んでいる 場合も含 む)	徒歩5分 程度の場所 に住んでいる	片道15分 未満の場所 に住んでいる	片道1時間 未満の場所 に住んでいる	片道1時間 以上の場所に 住んでいる	
65歳以上の単身普通世帯総数2)	1,980	1,250	160	110	170	500	330	360
持ち家	1,420	1,060	150	90	140	400	270	230
借家	560	190	10	20	30	90	50	130
公営・都市再生機構(UR)・公社の借家	50	-	-	-	-	-	-	20
民間営借家	500	190	10	20	30	90	50	110
給与住宅	-	-	-	-	-	-	-	-
住宅以外の建物に居住	-	-	-	-	-	-	-	-
65歳以上の夫婦普通世帯総数2)	3,400	2,780	250	260	290	1,090	880	390
持ち家	3,150	2,630	250	250	290	980	850	340
借家	250	160	-	10	-	110	30	50
公営・都市再生機構(UR)・公社の借家	-	-	-	-	-	-	-	-
民間営借家	220	130	-	10	-	90	30	50
給与住宅	30	30	-	-	-	30	-	-
同居世帯	-	-	-	-	-	-	-	-
住宅以外の建物に居住	-	-	-	-	-	-	-	-
いずれか一方のみが65歳以上の夫婦2)	620	440	40	50	30	190	140	130
持ち家	600	440	40	50	30	190	140	120
借家	20	-	-	-	-	-	-	10
公営・都市再生機構(UR)・公社の借家	-	-	-	-	-	-	-	-
民間営借家	20	-	-	-	-	-	-	10
給与住宅	-	-	-	-	-	-	-	-
同居世帯	-	-	-	-	-	-	-	-
住宅以外の建物に居住	-	-	-	-	-	-	-	-
夫婦とも65歳以上2)	2,780	2,340	220	220	270	900	740	260
持ち家	2,550	2,190	220	210	270	790	710	220
借家	230	160	-	10	-	110	30	40
公営・都市再生機構(UR)・公社の借家	-	-	-	-	-	-	-	-
民間営借家	200	130	-	10	-	90	30	40
給与住宅	30	30	-	-	-	30	-	-
同居世帯	-	-	-	-	-	-	-	-
住宅以外の建物に居住	-	-	-	-	-	-	-	-
<再掲>								
高齢夫婦普通世帯総数2)	3,270	2,680	250	260	280	1,020	860	370
持ち家	3,020	2,520	250	250	280	910	830	320
借家	250	160	-	10	-	110	30	50
公営・都市再生機構(UR)・公社の借家	-	-	-	-	-	-	-	-
民間営借家	220	130	-	10	-	90	30	50
給与住宅	30	30	-	-	-	30	-	-
同居世帯	-	-	-	-	-	-	-	-
住宅以外の建物に居住	-	-	-	-	-	-	-	-

※平成25年10月1日実施 住宅・土地統計調査より

資料：総務省統計局

- 1) 子の居住地「不詳」を含む。  
2) 住宅の所有の関係「不詳」を含む。



# 03-(8)-01 幼稚園

各年5月1日現在

年度	幼稚園数	教員数		園児数		学級数		
		計	男	女	計		男	女
平成20	7	93	8	85	1,466	754	712	58
21	7	95	8	87	1,399	707	692	58
22	7	94	8	86	1,424	721	703	57
23	7	91	6	85	1,398	701	697	57
24	7	86	6	80	1,359	710	649	54
25	7	88	5	83	1,407	729	678	57
26	7	82	5	77	1,416	727	689	57
27	7	85	5	80	1,422	727	695	57
28	7	91	6	85	1,405	733	672	56
29	7	93	5	88	1,396	729	667	56

学校基本調査から収録

資料：総務課

03-(8)-02 年齢別幼稚園在園児数

幼稚園名	認可定員数		総数				3歳児		4歳児		5歳児		各年5月1日現在
	計	男	女	計	男	女	計	男	女	計	男	女	
平成20年	1,660	1,466	754	712	406	217	189	481	233	248	579	304	275
平成21年	1,660	1,399	707	692	406	215	212	481	254	229	579	238	251
平成22年	1,660	1,424	721	703	427	221	206	512	244	268	485	256	229
平成23年	1,660	1,398	701	697	406	211	195	486	247	239	506	243	263
平成24年	1,660	1,359	710	649	399	213	186	481	249	232	479	248	231
平成25年	1,660	1,407	729	678	455	231	224	459	241	218	493	257	236
平成26年	1,680	1,416	727	689	455	234	221	498	251	247	463	242	221
平成27年	1,680	1,422	727	695	436	223	213	483	251	232	503	253	250
平成28年	1,680	1,405	733	672	439	228	211	478	248	230	488	257	231
平成29年	1,680	1,396	729	667	460	244	216	451	235	216	485	250	235

学校基本調査から収録

資料：総務課

#### 4-01 衆議院議員総選挙の投票結果

投票日:平成29年10月22日

投票速報(小選挙区) 投票結果

区分	男	女	合計
当日有権者数(人)	30,829	31,401	62,230
投票者数(人)	16,876	17,346	34,222
投票率(%)	54.74	55.24	54.99

投票所別投票者数(小選挙区) 投票結果

投票所名		性別	当日有権者数(人)	投票者数(人)	投票率(%)
1	志木小学校	男	2,334	1,258	53.90
		女	2,451	1,328	54.18
		計	4,785	2,586	54.04
2	志木ファイブハイツ集会室	男	2,836	1,716	60.51
		女	3,060	1,818	59.41
		計	5,896	3,534	59.94
3	消防団第一分団車庫	男	1,729	929	53.73
		女	1,714	894	52.16
		計	3,443	1,823	52.95
4	健康増進センター	男	3,324	2,044	61.49
		女	3,453	2,063	59.75
		計	6,777	4,107	60.60
5	志木第二中学校	男	2,237	1,383	61.82
		女	2,466	1,519	61.60
		計	4,703	2,902	61.71
6	志木第四小学校	男	2,222	1,591	71.60
		女	2,502	1,773	70.86
		計	4,724	3,364	71.21
7	志木市武道館	男	2,792	1,480	53.01
		女	2,718	1,473	54.19
		計	5,510	2,953	53.59
8	志木中学校	男	3,039	1,662	54.69
		女	3,045	1,659	54.48
		計	6,084	3,321	54.59
9	宗岡第二小学校	男	2,674	1,273	47.61
		女	2,618	1,201	45.87
		計	5,292	2,474	46.75
10	宗岡第四小学校	男	1,824	948	51.97
		女	1,743	998	57.26
		計	3,567	1,946	54.56
11	宗岡小学校	男	3,272	1,459	44.59
		女	3,195	1,533	47.98
		計	6,467	2,992	46.27
12	宗岡第三小学校	男	2,504	1,125	44.93
		女	2,401	1,081	45.02
		計	4,905	2,206	44.97
◎	在外選挙人	男	42	8	19.05
		女	35	6	17.14
		計	77	14	18.18
合計		男	30,829	16,876	54.74
		女	31,401	17,346	55.24
		計	62,230	34,222	54.99

#### 4-02 衆議院議員総選挙の開票結果

投票日：平成29年10月22日

開票速報(小選挙区) 23時42分確定 開票率 100%

政党名	候補者氏名	得票数
自由民主党	ほさか やすし	15,035
希望の党	吉田 よしのり	7,005
日本共産党	あさか 英義	4,418
日本維新の会	あおやぎ 仁士	3,659
無所属	とよた 真由子	3,363
合計		33,480

得票総数	33,480	有効投票数	33,480
無効投票数	742	持ち帰り	0
不受理	0	投票者数	34,222
投票者総数	34,222		

開票速報(比例代表) 0時10分確定 開票率 100%

政党の名称	得票数
希望の党	5,707
立憲民主党	8,139
日本維新の会	2,079
幸福実現党	130
公明党	3,938
社会民主党	313
自由民主党	10,662
日本共産党	2,577
合計	33,545

得票総数	33,545	有効投票数	33,545
無効投票数	672	持ち帰り	3
不受理	0	投票者数	34,220
投票総数	34,217		

## 4-03 参議院議員通常選挙の投票結果

21時01分確定

投票日:平成28年7月10日

投票結果(埼玉県選出議員選挙) 投票結果

区分	男	女	合計
当日有権者数(人)	30,347	30,739	61,086
投票者数(人)	15,952	16,025	31,977
投票率(%)	52.57	52.13	52.35

投票所別投票者数(埼玉県選出議員選挙) 投票結果

投票所名		性別	当日有権者数(人)	投票者数(人)	投票率(%)
1	志木小学校	男	2,295	1,283	55.90
		女	2,419	1,306	53.99
		計	4,714	2,589	54.92
2	志木ファイブハイツ集会室	男	2,432	1,357	55.80
		女	2,577	1,409	54.68
		計	5,009	2,766	55.22
3	消防団第1分団車庫	男	1,692	870	51.42
		女	1,691	811	47.96
		計	3,383	1,681	49.69
4	健康増進センター	男	3,232	1,846	57.12
		女	3,361	1,843	54.83
		計	6,593	3,689	55.95
5	志木第二中学校	男	2,276	1,359	59.71
		女	2,486	1,464	58.89
		計	4,762	2,823	59.28
6	志木第四小学校	男	2,263	1,591	70.30
		女	2,556	1,734	67.84
		計	4,819	3,325	69.00
7	志木市武道館	男	2,798	1,457	52.07
		女	2,718	1,429	52.58
		計	5,516	2,886	52.32
8	志木中学校	男	2,983	1,602	53.70
		女	2,983	1,538	51.56
		計	5,966	3,140	52.63
9	宗岡第二小学校	男	2,700	1,223	45.30
		女	2,592	1,125	43.40
		計	5,292	2,348	44.37
10	志木市総合福祉センター	男	1,867	882	47.24
		女	1,762	878	49.83
		計	3,629	1,760	48.50
11	宗岡小学校	男	3,277	1,423	43.42
		女	3,153	1,433	45.45
		計	6,430	2,856	44.42
12	宗岡第三小学校	男	2,487	1,050	42.22
		女	2,402	1,048	43.63
		計	4,889	2,098	42.91
在外投票	男	45	9	20.00	
	女	39	7	17.95	
	計	84	16	19.05	
合計	男	30,347	15,952	52.57	
	女	30,739	16,025	52.13	
	計	61,086	31,977	52.35	

#### 4-04 参議院議員通常選挙の開票結果

投票日:平成28年7月10日

開票結果(埼玉県選出議員) 23時01分確定 開票率 100.00%

政党名	候補者氏名	得票数
日本共産党	伊藤 岳	4,940
民進党	大野 もとひろ	7,197
公明党	西田 まこと	6,025
幸福実現党	小島 一郎	257
自由民主党	関口 まさかず	8,905
日本のことを大切にする党	佐々木 知子	1,231
おおさか維新の会	沢田 良	2,765
合計		31,320

得票総数	31,320				
有効投票数	31,320	無効投票数	657	投票総数	31,977
持ち帰り	0	不受理	0	投票者総数	31,977

開票結果(比例代表) 00時48分確定 開票率 100.00%

政党等の名称	得票数
社会民主党	624.000
国民怒りの声	290.000
おおさか維新の会	2,572.000
公明党	4,402.793
日本共産党	4,245.002
幸福実現党	129.000
自由民主党	10,145.375
新党改革	472.826
日本のことを大切にする党	686.000
生活の党と山本太郎となかまたち	802.000
民進党	6,477.000
支持政党なし	398.000
合計	31,243.996

得票総数	31,243.996		あん分切捨て	0.004	
有効投票数	31,244	無効投票数	731	投票総数	31,975
持ち帰り	0	不受理	0	投票者総数	31,975

#### 4-05 埼玉県知事選挙の投票結果

投票日：平成27年8月9日

投票結果(埼玉県知事選挙)

区分	男	女	合計
当日有権者数(人)	29,002	29,436	58,438
投票者数(人)	9,323	9,346	18,669
投票率(%)	32.15	31.75	31.95

投票所別投票者数結果(埼玉県知事選挙)

投票所名		性別	当日有権者数(人)	投票者数(人)	投票率(%)
1	志木小学校	男	2,175	705	32.41
		女	2,314	720	31.11
		計	4,489	1,425	31.74
2	志木ファイブハイツ集会室	男	2,340	818	34.96
		女	2,472	835	33.78
		計	4,812	1,653	34.35
3	消防団第1分団車庫	男	1,600	490	30.63
		女	1,605	502	31.28
		計	3,205	992	30.95
4	健康増進センター	男	3,082	1,008	32.71
		女	3,174	1,027	32.36
		計	6,256	2,035	32.53
5	志木第二中学校	男	2,228	861	38.64
		女	2,410	932	38.67
		計	4,638	1,793	38.66
6	志木第二小学校	男	2,229	1,056	47.38
		女	2,504	1,149	45.89
		計	4,733	2,205	46.59
7	志木市武道館	男	2,648	834	31.5
		女	2,618	803	30.67
		計	5,266	1,637	31.09
8	志木中学校	男	2,803	920	32.82
		女	2,829	910	32.17
		計	5,632	1,830	32.49
9	宗岡第二小学校	男	2,598	669	25.75
		女	2,475	595	24.04
		計	5,073	1,264	24.92
10	志木市総合福祉センター	男	1,803	552	30.62
		女	1,685	540	32.05
		計	3,488	1,092	31.31
11	宗岡小学校	男	3,165	794	25.09
		女	3,076	773	25.13
		計	6,241	1,567	25.11
12	宗岡第三小学校	男	2,331	616	26.43
		女	2,274	560	24.63
		計	4,605	1,176	25.54
合計	男	29,002	9,323	32.15	
	女	29,436	9,346	31.75	
	計	58,438	18,669	31.95	

#### 4-06 埼玉県知事選挙の開票結果

投票日:平成27年8月9日

22時01分確定

開票結果(埼玉県知事選挙)

候補者氏名	得票数
石川 英行	424
上田 きよし	12,938
たけだ のぶひろ	305
柴田 やすひこ	2,146
つかだ 佳祐	2,477
合計	18,290

得票総数	18,290				
有効投票数	18,290	無効投票数	379	投票総数	18,669
持ち帰り	0	不受理	0	投票者総数	18,669



#### 4-07 埼玉県議会議員一般選挙の投票結果

投票日：平成27年4月12日

投票結果(埼玉県議会議員一般選挙)

区分	男	女	合計
当日有権者数(人)	28,815	29,250	58,065
投票者数(人)	10,880	11,305	22,185
投票率(%)	37.76	38.65	38.21

投票所別投票者数結果(埼玉県議会議員一般選挙)

投票所名		性別	当日有権者数(人)	投票者数(人)	投票率(%)
1	志木小学校	男	2,155	841	39.03
		女	2,298	928	40.38
		計	4,453	1,769	39.73
2	志木ファイブハイツ集会室	男	2,331	910	39.04
		女	2,450	933	38.08
		計	4,781	1,843	38.55
3	消防団第1分団車庫	男	1,577	591	37.48
		女	1,585	593	37.41
		計	3,162	1,184	37.44
4	健康増進センター	男	3,070	1,119	36.45
		女	3,141	1,142	36.36
		計	6,211	2,261	36.40
5	志木第二中学校	男	2,209	943	42.69
		女	2,403	1,006	41.86
		計	4,612	1,949	42.26
6	志木第二小学校	男	2,238	1,096	48.97
		女	2,498	1,159	46.40
		計	4,736	2,255	47.61
7	志木市武道館	男	2,635	932	35.37
		女	2,615	936	35.79
		計	5,250	1,868	35.58
8	志木中学校	男	2,747	1,015	36.95
		女	2,788	1,059	37.98
		計	5,535	2,074	37.47
9	宗岡第二小学校	男	2,562	860	33.57
		女	2,454	818	33.33
		計	5,016	1,678	33.45
10	志木市総合福祉センター	男	1,793	687	38.32
		女	1,679	746	44.43
		計	3,472	1,433	41.27
11	宗岡小学校	男	3,171	1,069	33.71
		女	3,071	1,128	36.73
		計	6,242	2,197	35.20
12	宗岡第三小学校	男	2,327	817	35.11
		女	2,268	857	37.79
		計	4,595	1,674	36.43
合計	男	28,815	10,880	37.76	
	女	29,250	11,305	38.65	
	計	58,065	22,185	38.21	

#### 4-08 埼玉県議会議員一般選挙の開票結果

投票日:平成27年4月12日

22時18分確定

開票結果(埼玉県議会議員一般選挙)

党派	候補者氏名	得票数
無所属	鈴木 正人	13,348
自由民主党	穂坂 やすし	8,417
合計		21,765

得票総数	21,765				
有効投票数	21,765	無効投票数	420	投票総数	22,185
持ち帰り	0	不受理	0	投票者総数	22,185

#### 4-09 志木市長選挙の投票結果

投票日 平成29年6月11日

20時16分確定

#### 投票結果(志木市長選挙)

区分	男	女	合計
当日有権者数(人)	30,172	30,730	60,902
投票者数(人)	9,882	10,492	20,374
投票率(%)	32.75	34.14	33.45

#### 投票所別投票者数 投票結果

No.	投票所名	当日有権者数			投票者数			投票率 (%)		
		男	女	計	男	女	計	男	女	計
1	志木小学校	2,287	2,399	4,686	763	879	1,642	33.36	36.64	35.04
2	志木ファイブ ハイツ集会室	2,750	2,937	5,687	1,007	1,058	2,065	36.62	36.02	36.31
3	消防団第1分団 車庫	1,658	1,649	3,307	499	533	1,032	30.10	32.32	31.21
4	健康増進センター	3,202	3,334	6,536	1,095	1,127	2,222	34.20	33.80	34.00
5	志木第二中学校	2,223	2,438	4,661	838	943	1,781	37.70	38.68	38.21
6	志木第四小学校	2,209	2,494	4,703	966	1,062	2,028	43.73	42.58	43.12
7	志木武道館	2,698	2,654	5,352	839	919	1,758	31.10	34.63	32.85
8	志木中学校	3,009	3,003	6,012	1,038	1,073	2,111	34.50	35.73	35.11
9	宗岡第二小学校	2,634	2,576	5,210	748	719	1,467	28.40	27.91	28.16
10	志木市総合 福祉センター	1,814	1,725	3,539	546	575	1,121	30.10	33.33	31.68
11	宗岡小学校	3,217	3,139	6,356	878	942	1,820	27.29	30.01	28.63
12	宗岡第三小学校	2,471	2,382	4,853	665	662	1,327	26.91	27.79	27.34
計		30,172	30,730	60,902	9,882	10,492	20,374	32.75	34.14	33.45

#### 4-10 志木市長選挙開票結果

投票日 平成29年6月11日

22時02分確定 開票率100%

##### 開票結果

候補者名	得票数
そね まもる	3,366
香川 たけふみ	当選 16,660
合 計	20,026

得 票 総 数	20,026	有 効 投 票 数	20,026
無 効 投 票 数	348	持 ち 帰 り、不 受 理	0
得 票 総 数	20,374	投 票 者 総 数	20,374

#### 4-11 志木市議会議員一般選挙の投票結果

投票日：平成28年4月10日

20時23分確定

区分	男	女	合計
当日有権者数 (人)	29,091	29,558	58,649
投票者数(人)	11,431	12,471	23,902
投票率(%)	39.29	42.19	40.75

#### 投票所別投票者数 投票結果

投票所名		性別	当日有権者数(人)	投票者数(人)	投票率(%)
1	志木小学校	男	2,199	965	43.88
		女	2,324	1,083	46.60
		計	4,523	2,048	45.28
2	志木ファイブハイツ集会室	男	2,321	895	38.56
		女	2,467	986	39.97
		計	4,788	1,881	39.29
3	消防団第1分団車庫	男	1,615	603	37.34
		女	1,628	602	36.98
		計	3,243	1,205	37.16
4	健康増進センター	男	3,063	1,128	36.83
		女	3,178	1,212	38.14
		計	6,241	2,340	37.49
5	志木第二中学校	男	2,209	994	45.00
		女	2,409	1,148	47.65
		計	4,618	2,142	46.38
6	志木第四小学校	男	2,211	1,050	47.49
		女	2,498	1,213	48.56
		計	4,709	2,263	48.06
7	志木市武道館	男	2,668	1,013	37.97
		女	2,614	1,066	40.78
		計	5,282	2,079	39.36
8	志木中学校	男	2,868	1,197	41.74
		女	2,884	1,311	45.46
		計	5,752	2,508	43.60
9	宗岡第二小学校	男	2,577	915	35.51
		女	2,491	934	37.49
		計	5,068	1,849	36.48
10	志木市総合福祉センター	男	1,803	690	38.27
		女	1,687	763	45.23
		計	3,490	1,453	41.63
11	宗岡小学校	男	3,165	1,143	36.11
		女	3,049	1,230	40.34
		計	6,214	2,373	38.19
12	宗岡第三小学校	男	2,392	838	35.03
		女	2,329	923	39.63
		計	4,721	1,761	37.30
合計	男	29,091	11,431	39.29	
	女	29,558	12,471	42.19	
	計	58,649	23,902	40.75	

#### 4-12 志木市議会議員一般選挙の開票結果

投票日:平成28年4月10日

23時15分確定 開票率100.00%

##### 開票結果

得票順位	候補者氏名	得票数
当選1	ほさか やすし	3,669
当選2	天田 いづみ	2,489
当選3	河野 芳徳	2,096
当選4	吉川 よしろう	2,036
当選5	西川 かずお	1,591
当選6	高浦 やすひこ	1,550
当選7	今村 ひろし	1,337
当選8	水谷 としみ	1,329
当選9	小山 みきお	1,168
当選10	岡島 貴弘	1,167
当選11	あんどう 圭介	962
当選12	鈴木 きよし	917
当選13	池ノ内 ひでお	750
当選14	多田 みつひろ	650
	内山 すみお	615
	有賀 ちとし	507
	菊原 りゅうじ	461
	しんとく 盛史	214

得票総数	23,508				
有効投票	23,508	無効投票	394	投票総数	23,902
持ち帰り	0	不受理	0	投票者総	23,902

4-13 議 会 開 催 状 況

年	開 催 回 数		会 期		会 議 日 数	
	定 例 会	臨 時 会	定 例 会	臨 時 会	定 例 会	臨 時 会
平成15	4	1	85	1	26	1
16	4	1	88	2	27	2
17	4	1	91	1	30	1
18	4	—	96	—	23	—
19	4	1	83	1	25	1
20	4	2	92	2	24	2
21	4	2	96	2	23	2
22	4	1	97	1	25	1
23	4	1	94	1	24	1
24	4	2	94	2	24	2
25	4	1	93	1	25	1
26	4	1	88	1	25	1
27	4	—	96	—	24	—
28	4	1	92	1	24	1
29	4	—	91	—	24	—

資料：議会事務局

4-14 議案の処理状況

年	議 案			件		
	定例会	臨時会	決 可 決	否 決	決	継続審査
平成15	86(1)	9	95(1)	—	—	—
16	71	6	73	3	—	1
17	108	4	106	6	—	—
18	156	—	154	2	—	—
19	100	5	103	1	—	1
20	107(1)	11	116(1)	1	—	1
21	72(1)	7	78(1)	—	—	1
22	90	7	97	—	—	—
23	72	5	73(2)	2	—	—
24	78	8	84	2	—	—
25	85	12	95	2	—	—
26	82	8	89	1	—	—
27	72	—	70	2	—	—
28	82	7	86	3	—	—
29	71	—	70	1	—	—

資料：議会事務局

※ 議員提出議案を含む。

※ ( ) 内は、修正可決で、外数である。

※ 継続審査の件数は、暦年で可決又は否決されなかったものを掲載している。



4-15 請願・陳情の処理状況

年	受理件数	採 択	不 採 択	取 下 げ	継続審査
15	8(2)	6	1	—	1
16	10	3	5	2	—
17	2	1	1	—	—
18	6	4	2	—	—
19	1(3)	—	1	—	—
20	15(1)	2	13	—	—
21	4(2)	1	3	—	—
22	5(3)	3	2	—	—
23	0(2)	—	—	—	—
24	5(3)	2	3	—	—
25	3(2)	3	—	—	—
26	3(2)	3	—	—	—
27	3(5)	2	1	—	—
28	1(1)	1	—	—	—
29	3(1)	2	1	—	—

※ ( ) 内は、郵送による陳情数で、外数である。

※ 継続審査の件数は、暦年で可決又は否決されなかったものを掲載している。

資料：議会事務局

### 4-16 党派別議員数

平成30年6月10日現在

議員定数	現議員数	公明党	日本共産党	NHKから 国民を守る党	無所属
14	13	3	2	1	7

資料：議会事務局

4-17 会派別議員数

		平成30年6月10日現在				
総数	しきの会	公明党	日本共産党	リベラル市民21	こころざし 志の会	NHKから国民 を守る党
13	5	3	2	1	1	1

資料：議会事務局

4-18 年 齡 別 議 員 数 平成30年6月10日現在

年 齡	総 数	公 明 党	日 本 共 産 党	国 民 守 党 N H K 党 を 守 る 党	無 所 属
25 ～ 29歳	—	—	—	—	—
30 ～ 34歳	—	—	—	—	—
35 ～ 39歳	3	—	—	1	2
40 ～ 44歳	—	—	—	—	—
45 ～ 49歳	2	1	—	—	1
50 ～ 54歳	—	—	—	—	—
55 ～ 59歳	—	—	—	—	—
60 ～ 64歳	3	2	—	—	1
65 ～ 69歳	1	—	—	—	1
70 歳 以上	4	—	2	—	2
計	13	3	2	1	7

資料：議会事務局

## 4-19 歴代議長

平成30年6月10日現在

順位	氏名	就任年月日	退任年月日
初代	高橋 金三郎	(昭和45年10月26日 市制施行)	昭和47年 4月22日
2	高橋 金三郎	昭和45年10月26日	昭和48年 9月28日
3	出下 家次郎	昭和47年 5月 1日	昭和49年 3月25日
4	出下 家次郎	昭和48年 9月28日	昭和50年 3月20日
5	高野 定吉	昭和49年 3月25日	昭和51年 4月22日
6	萩原 幸太郎	昭和50年 3月20日	昭和51年12月 9日
7	柴沼 勝	昭和51年 4月30日	昭和53年 3月20日
8	厚川 岩男	昭和51年12月13日	昭和55年 4月22日
9	金子 政之助	昭和53年 3月20日	昭和57年 3月20日
10	穂坂 邦夫	昭和55年 4月28日	昭和59年 4月22日
11	大野 伊平次	昭和57年 3月20日	昭和61年 3月19日
12	中森 幹雄	昭和59年 4月27日	昭和63年 4月22日
13	中森 幹雄	昭和61年 3月19日	平成元年 5月18日
14	柴沼 勝	昭和63年 4月27日	平成 4年 4月22日
15	永井 誠	平成元年 6月22日	平成 6年 3月17日
16	小畑 吉夫	平成 4年 4月30日	平成 8年 4月22日
17	池ノ内 秀夫	平成 6年 3月17日	平成10年 3月20日
18	佐々木 由勝	平成 8年 4月26日	平成12年 4月22日
19	鈴木 富男	平成10年 3月20日	平成14年 3月20日
20	宮原 幹雄	平成12年 4月25日	平成16年 4月22日
21	小山 武文	平成14年 3月20日	平成18年 3月20日
22	香川 武潔	平成16年 4月27日	平成20年 4月22日
23	鈴木 則子	平成18年 3月20日	平成22年 3月23日
24	池田 伸久	平成20年 4月24日	平成24年 4月22日
25	伊地知 芳徳	平成22年 3月23日	平成26年 3月19日
26	河野 川和男	平成24年 4月26日	平成28年 4月22日
27	西野 芳徳	平成26年 3月19日	平成30年 3月16日
28	河野 芳徳	平成28年 4月26日	在任中
		平成30年 3月16日	

資料：議事事務局

## 4-20 歴代副議長

平成30年6月10日現在

順位	氏名	就任年月日	退任年月日
初代	榎本 為良	(昭和45年10月26日 市制施行)	昭和47年 4月22日
2	出下 家次郎	昭和45年10月26日	昭和48年 9月28日
3	高野 定吉	昭和47年 5月 2日	昭和49年 3月25日
4	高野 定吉	昭和48年 9月28日	昭和50年 3月20日
5	川原 光	昭和49年 3月25日	昭和51年 4月22日
6	穂坂 邦夫	昭和50年 3月20日	昭和51年12月 3日
7	金子 政之助	昭和51年 4月30日	昭和53年 3月20日
8	大野 伊平次	昭和51年12月13日	昭和55年 4月22日
9	細田 耕治	昭和53年 3月20日	昭和57年 3月20日
10	中森 幹雄	昭和55年 4月28日	昭和59年 4月22日
11	中森 武	昭和57年 3月20日	昭和61年 3月19日
12	小沢 重信	昭和59年 4月27日	昭和63年 4月22日
13	吉野 昌三	昭和61年 3月19日	平成 2年 3月23日
14	中森 武	昭和63年 5月 9日	平成 4年 4月22日
15	志村 光昭	平成 2年 3月23日	平成 6年 3月17日
16	佐々木 由勝	平成 4年 5月 1日	平成 8年 4月22日
17	青野 文雄	平成 6年 3月17日	平成10年 3月20日
18	須崎 徳次	平成 8年 4月26日	平成12年 4月22日
19	池田 則子	平成10年 3月20日	平成14年 3月20日
20	小山 幹雄	平成12年 4月25日	平成16年 4月22日
21	松本 米藏	平成14年 3月20日	平成18年 3月20日
22	池田 則子	平成16年 4月27日	平成20年 4月22日
23	池田 則子	平成18年 3月20日	平成22年 3月23日
24	伊地知 伸久	平成20年 4月24日	平成24年 4月22日
25	磯野 晶子	平成22年 3月23日	平成26年 3月19日
26	吉川 義郎	平成24年 4月26日	平成28年 4月22日
27	小山 幹雄	平成26年 3月19日	平成30年 3月16日
28	吉川 義郎	平成28年 4月26日	在任中
		平成30年 3月16日	

資料：議事事務局

5-01 歴代首長

順位	氏名	就任年月日	退任年月日
初代	小山正敏	(昭和45年10月26日 市制施行) 昭和45年10月26日	昭和60年6月30日 (4期15年)
2	細田喜八郎	昭和60年7月1日	平成13年6月30日 (4期16年)
3	穂坂邦夫	平成13年7月1日	平成17年6月30日 (1期4年)
4	長沼明	平成17年7月1日	平成25年6月30日 (2期8年)
5	香川武文	平成25年7月1日	在任中

平成30年10月1日現在

5-02 歴代助役及び副市長

順位	氏名	就任年月日	退任年月日
助役 初代	進藤 倭之輔	(昭和45年10月26日 市制施行)	
2	畑 中 太 郎	昭和45年10月26日	昭和60年7月31日 (4期15年)
3	渋谷 良 幸	昭和60年8月10日	平成元年3月2日死亡退職 (1期4年)
4	児 玉 昭 夫	平成元年8月1日	平成5年7月31日 (1期4年)
副市長 初代	石 原 和 平	平成5年8月1日	平成17年5月12日 (3期12年)
2	櫻 井 正 彦	平成20年4月1日	平成25年6月30日 (2期5年)
		平成25年8月2日	在 任 中

平成30年10月1日現在

資料：人事課



5-03 歴代収入役

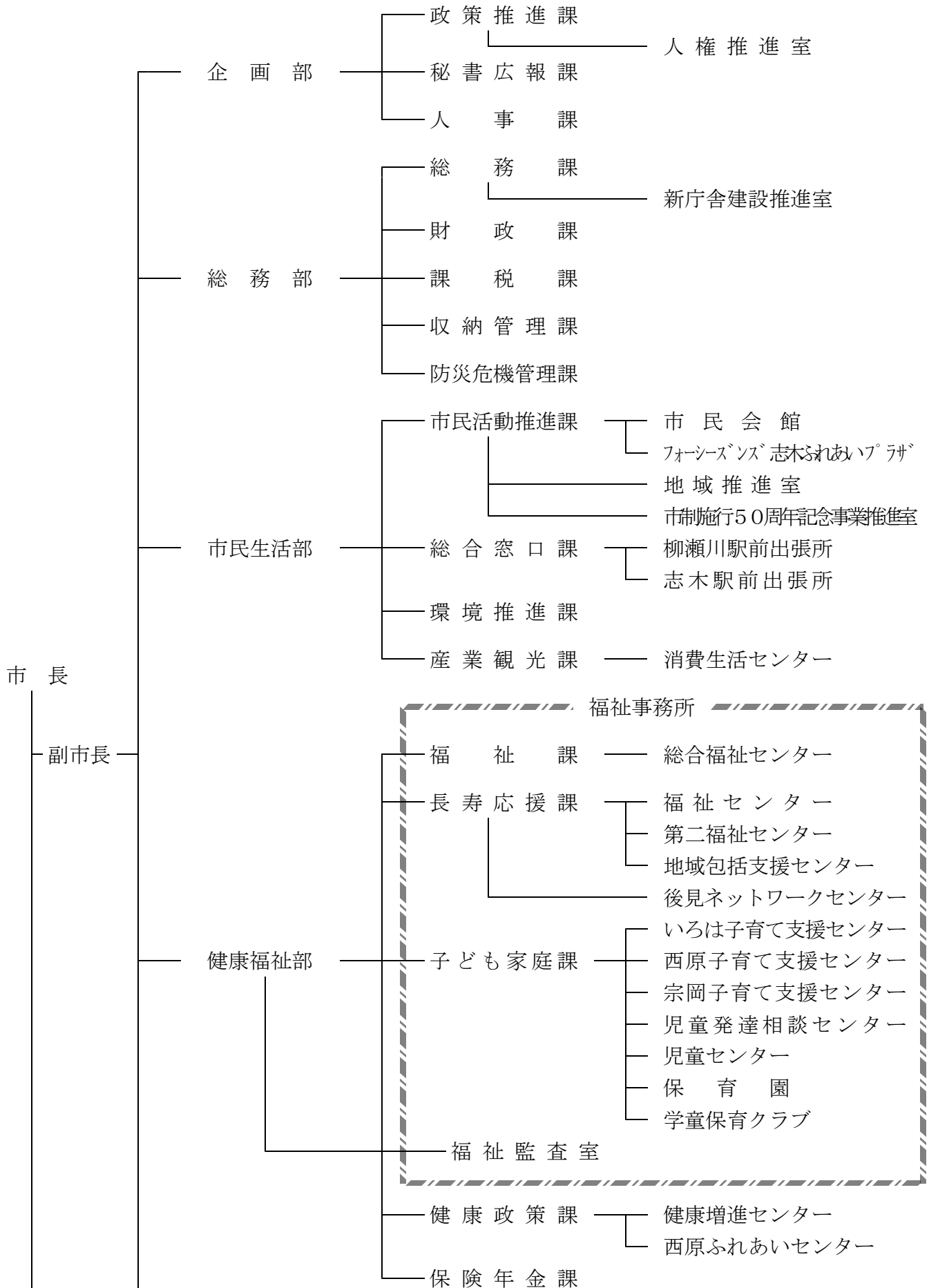
順位	氏名	就任年月日	退任年月日
初代	石原貞幹	(昭和45年10月26日 市制施行) 昭和45年10月26日	昭和59年9月14日 (4期14年)
2	市之瀬 昭太郎	昭和59年9月20日	平成15年12月2日 (5期19年)
3	白砂正明	平成18年4月1日	平成20年3月31日 (1期2年)

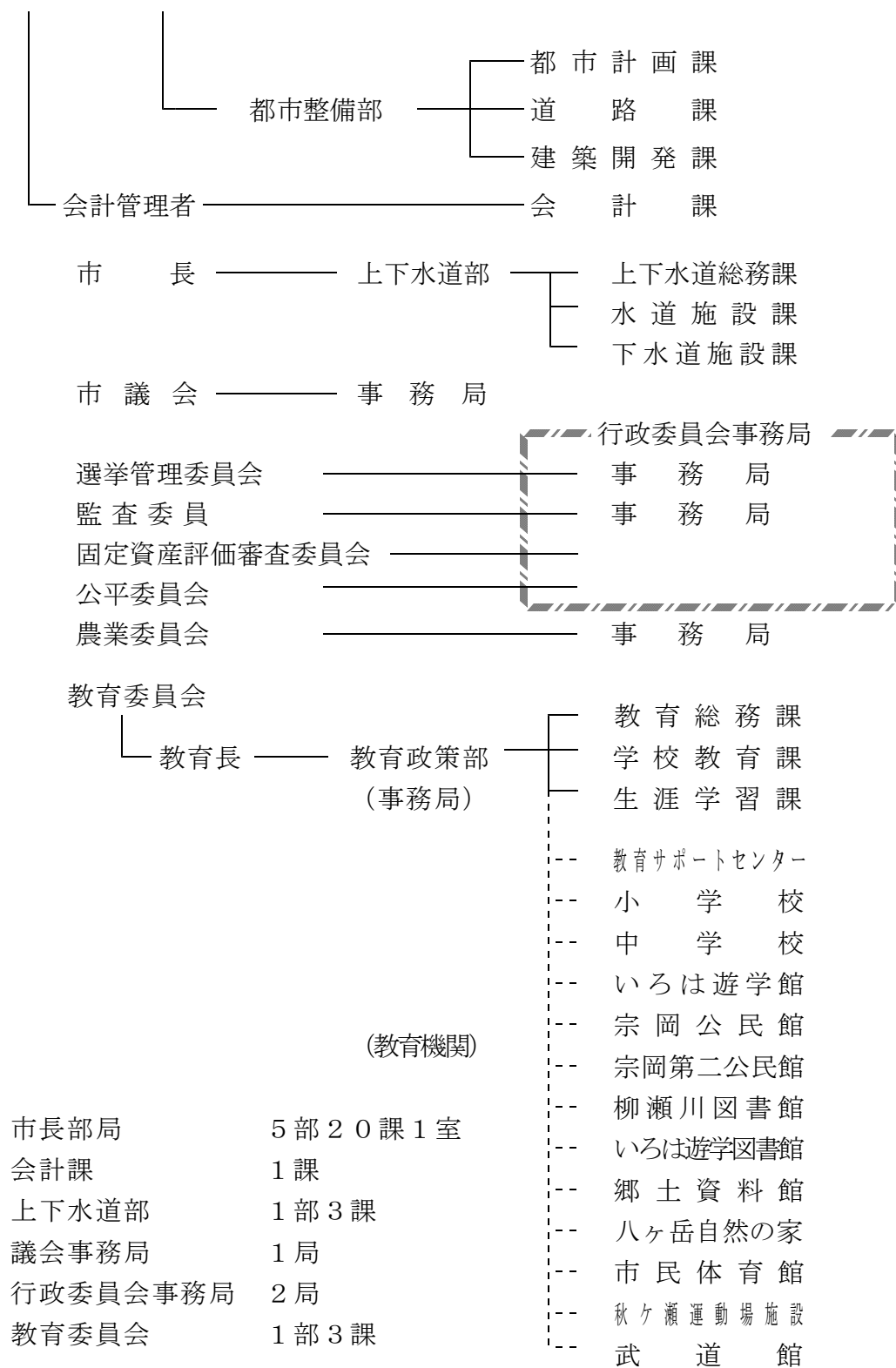
※平成19年度をもって収入役は置かないこととなりました。

資料：人事課

5-04 行政機構図

志木市機構図 (平成30年4月1日)





## 5-05 志木市の給与・定員管理等について

### 1 総括

#### (1) 人件費の状況（普通会計決算）

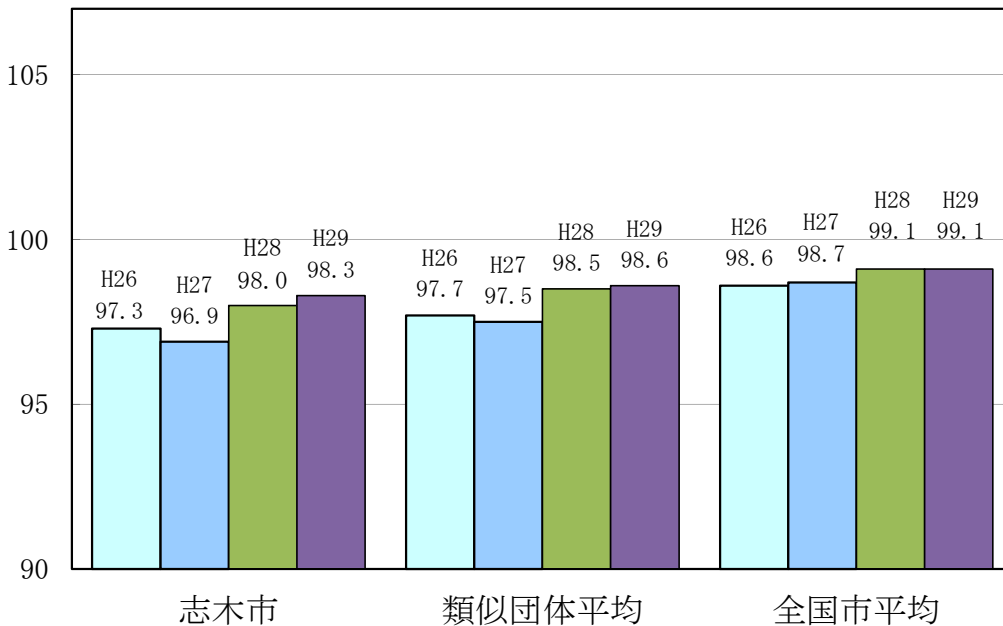
区分	住民基本台帳人口 (29年1月1日)	歳出額 A	実質収支	人件費 B	人件費率 B/A	(参考) 27年度の人件費率
28年度	人 75,421	千円 21,785,244	千円 1,418,189	千円 3,261,339	% 15.0	% 15.4

#### (2) 職員給与費の状況（普通会計決算）

区分	職員数 A	給与費				(参考) 一人当たり 給与費 B/A	(参考) 類似団体平均 一人当たり給与費
		給料	職員手当	期末・勤勉手当	計B		
28年度	人 345	千円 1,260,547	千円 417,074	千円 545,554	千円 2,223,175	千円 6,444	千円 6,193

- (注) 1 職員手当には退職手当を含まない。  
 2 職員数は、28年4月1日現在の人数である。  
 3 給与費については、任期付短時間勤務職員（再任用職員（短時間勤務））の給与費が含まれており、職員数には当該職員を含んでいない。

#### (3) ラスパイレス指数の状況



- (注) 1 ラスパイレス指数とは、全地方公共団体の一般行政職の給料月額を同一の基準で比較するため、国の職員数（構成）を用いて、学歴や経験年数の差による影響を補正し、国の行政職俸給表（一）適用職員の俸給月額を100として計算した指数。  
 2 類似団体平均とは、人口規模、産業構造が類似している団体のラスパイレス指数を単純平均したものである。

※ 平成29年のラスパイレス指数が、①3年前に比べ1ポイント以上上昇している場合、②3年連続で上昇している場合、③100を超えている場合についてその理由及び改善の見込み

これまでラスパイレス指数が100を下回っている状況が続いていたが、国よりも初任給の号給を高くするなど、県や近隣市の状況と比較しながら適正な給与制度の見直しを行っている。

#### (4) 給与制度の総合的見直しの実施状況について

【概要】 国の給与制度の総合的見直しにおいては、俸給表の水準の平均2%の引下げ及び地域手当の支給割合の見直し等に取り組むとされている。

##### ① 給料表の見直し

〔 実施 〕 未実施

実施内容（平均引下げ率、実施時期、経過措置の有無等具体的な内容（未実施の場合には、その理由））

（給料表の改定実施時期） 平成27年4月1日  
 （内容） 給料表について、平均2%引下げ（国と同じ）。激変緩和のため、3年間（平成30年3月31日まで）の経過措置（現給保障）を実施。

##### ② 地域手当の見直し

実施内容（国基準における場合の支給割合及び当該団体の支給割合）

（支給割合） 国基準15%に対し、志木市においても15%を支給。  
 （実施時期） 平成28年4月1日より実施。

（参考）

	平成27年度の支給割合		平成28年度の支給割合	平成29年度の支給割合
	4月1日時点	遡及改定後		
国基準による支給割合	13%	14%	15%	15%
志木市の支給割合	14%	14%	15%	15%

##### ③ その他の見直し内容

管理職員特別勤務手当を新設（国と同様の制度）  
 平成27年4月1日実施

## 2 職員の平均給与月額、初任給等の状況

### (1) 職員の平均年齢、平均給料月額及び平均給与月額の状況（29年4月1日現在）

#### ① 一般行政職

区分	平均年齢	平均給料月額	平均給与月額	平均給与月額 (国比較ベース)
志木市	42.8 歳	310,800 円	426,600 円	385,800 円
埼玉県	42.9 歳	326,439 円	421,897 円	380,087 円
国	43.6 歳	330,531 円	—	410,719 円
類似団体	41.4 歳	311,581 円	391,382 円	356,601 円

#### ② 技能労務職

区分	平均年齢	人数	平均給料月額	平均給与月額(A)	平均給与月額 (国比較ベース)
志木市	58.1 歳	4	261,400 円	307,000 円	302,200 円
うち 調理員	57.7 歳	3	254,300 円	301,100 円	296,300 円
うち 用務員	* 歳	1	* 円	* 円	* 円
埼玉県	55.3 歳	266	350,983 円	412,613 円	397,058 円
国	50.6 歳	2,722	286,833 円	—	328,360 円
類似団体	50.3 歳	26	325,366 円	377,924 円	358,180 円

※個人情報保護の観点から、対象となる職員数が1人及び2人の場合は、各欄を「\*」とする。

区分	民間			参考 A/B
	対応する民間 の類似職種	平均年齢	平均給与月額(B)	
志木市	—	—	—	—
うち 調理員	調理士	43.1 歳	250,300 円	1.20
うち 用務員	用務員	55.1 歳	207,300 円	—

区 分	参 考		
	年収ベース（試算値）の比較		
	公務員(C)	民間(D)	C/D
志木市	—	—	—
うち 調理員	4,773,300 円	3,348,600 円	1.43
うち 用務員	* 円	2,818,600 円	—

※民間データは、賃金構造基本統計調査において公表されているデータを使用している。（平成26～28年の3ヶ年平均）  
 ※技能労務職の職種と民間の職種等の比較にあたり、年齢、業務内容、雇用形態等の点において完全に一致しているものではない。

※年収ベースの「公務員(c)」及び「民間(D)」のデータは、それぞれ平均給与月額を12倍したものに、公務員においては前年度に支給された期末・勤勉手当、民間においては前年に支給された年間賞与の額を加えた試算値である。

### ③教育職

区 分	平均年齢	平均給料月額	平均給与月額
志木市	43.7 歳	382,900 円	518,600 円
埼玉県	41.3 歳	346,508 円	413,589 円
類似団体	40.0 歳	305,315 円	351,592 円

(注) 1 「平均給料月額」とは、29年4月1日現在における各職種ごとの職員の基本給の平均である。

2 「平均給与月額」とは、給料月額と毎月支払われる扶養手当、地域手当、住居手当、時間外勤務手当などのすべての諸手当の額を合計したものであり、地方公務員給与実態調査において明らかにされているものである。

また、「平均給与月額（国比較ベース）」は、比較のため、国家公務員と同じベース（＝時間外勤務手当等を除いたもの）で算出している。

### (2)職員の初任給の状況（29年4月1日現在）

区 分		志 木 市	埼 玉 県	国
一般行政職	大 学 卒	184,800 円	184,800 円	178,200 円
	高 校 卒	150,500 円	150,500 円	146,100 円
技能労務職	大 学 卒	— 円	— 円	— 円
	高 校 卒	— 円	— 円	— 円
教育職	大 学 卒	— 円	— 円	— 円
	高 校 卒	— 円	— 円	— 円

### (3)職員の経験年数別・学歴別平均給料月額の状況（29年4月1日現在）

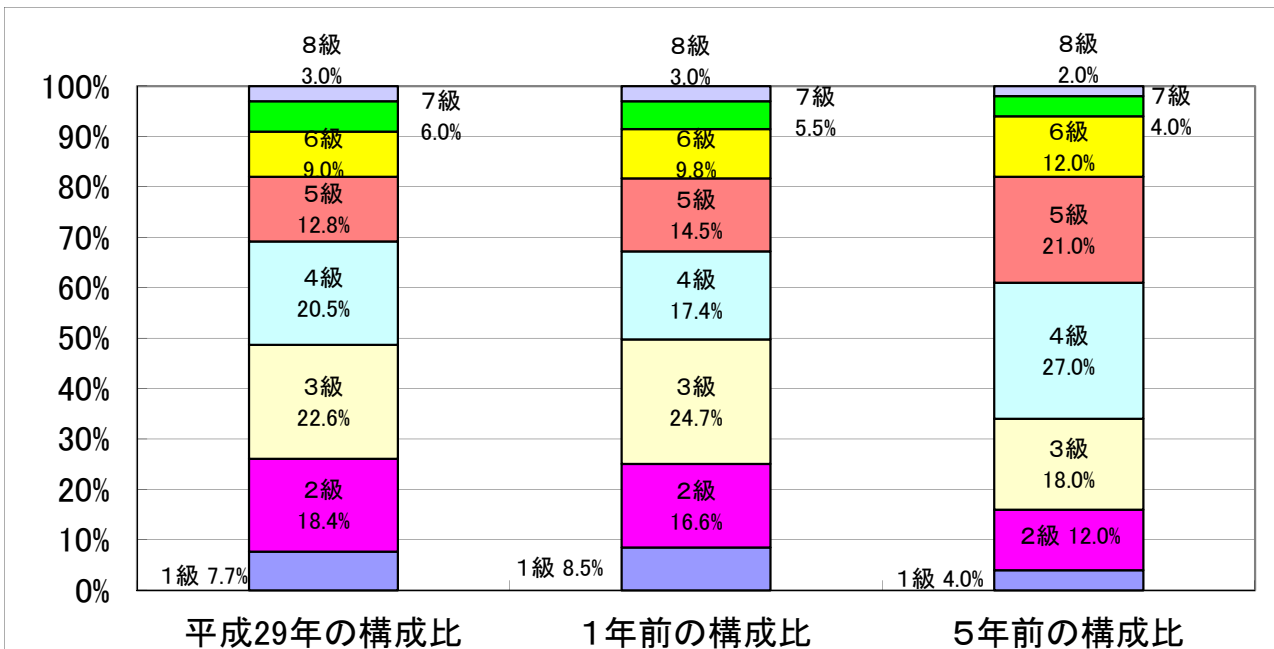
区 分		経験年数10～14年	経験年数20～24年	経験年数25～29年	経験年数30～34年
一般行政職	大 学 卒	276,800 円	347,900 円	379,300 円	403,200 円
	高 校 卒	230,000 円	336,500 円	358,700 円	383,200 円
技能労務職	高 校 卒	—	—	—	—
	中 学 卒	—	—	284,200 円	—
教育職	大 学 卒	—	—	—	—
	高 校 卒	—	—	—	—

### 3 一般行政職の級別職員数等の状況

#### (1) 一般行政職の級別職員数及び給料表の状況（29年4月1日現在）

区分	標準的な職務内容	職員数	構成比	1号給の給料月額	最高号給の給料月額
1 級	主事補・技師補	18	7.7%	141,600 円	246,600 円
2 級	主事・技師	43	18.4%	191,700 円	303,400 円
3 級	主任	53	22.6%	227,900 円	349,200 円
4 級	主査	48	20.5%	261,100 円	380,200 円
5 級	主幹	30	12.8%	287,100 円	392,200 円
6 級	課長	21	9.0%	317,700 円	409,400 円
7 級	次長・参事	14	6.0%	361,800 円	444,100 円
8 級	部長	7	3.0%	407,300 円	467,800 円

(注) 1 志木市の給与条例に基づく給料表の級区分による職員数である。  
2 標準的な職務内容とは、それぞれの級に該当する代表的な職務である。



#### (2) 昇給への人事評価の活用状況（志木市）

平成29年4月2日から平成30年4月1日 までにおける運用		管理職員		一般職員	
イ. 人事評価を活用している	活用してる昇給区分	昇給可能な区分	昇給実績がある区分	昇給可能な区分	昇給実績がある区分
	上位、標準、下位の区分	○	○	○	○
	上位、標準の区分				
	標準、下位の区分				
	標準の区分のみ（一律）				
ロ. 人事評価を活用していない	活用予定時期				

#### 4 職員の手当の状況

##### (1) 期末手当・勤勉手当

志 木 市	埼 玉 県	国
1人当たり平均支給額（28年度） 1,591 千円	1人当たり平均支給額（28年度） 1,708 千円	—
(28年度支給割合) 期末手当 2.60 月分 勤勉手当 1.70 月分 (1.45) 月分 (0.80) 月分	(28年度支給割合) 期末手当 2.60 月分 勤勉手当 1.70 月分 (1.45) 月分 (0.80) 月分	(28年度支給割合) 期末手当 2.60 月分 勤勉手当 1.70 月分 (1.45) 月分 (0.85) 月分
(加算措置の状況) 職制上の段階、職務の級等による加算措置 役職加算5%~20%	(加算措置の状況) 職制上の段階、職務の級等による加算措置 役職加算5%~20% 管理職加算15%~25%	(加算措置の状況) 職制上の段階、職務の級等による加算措置 役職加算5%~20% 管理職加算10%~25%

(注) ( )内は、再任用職員に係る支給割合である。

○勤勉手当への人事評価の活用状況（志木市）

平成29年度中における運用	管理職員		一般職員	
イ. 人事評価を活用している				
活用している昇給区分	支給可能な 成績率	支給実績が ある成績率	支給可能な 成績率	支給実績が ある成績率
上位、標準、下位の区分				
上位、標準の区分				
標準、下位の区分				
標準の区分のみ（一律）				
ロ 人事評価を活用していない				
活用予定時期	平成30年度		平成30年度	

##### (2) 退職手当（29年4月1日現在）

志 木 市			国		
(支給率)	自己都合	応募認定・定年	(支給率)	自己都合	応募認定・定年
勤続20年	20.445 月分	25.55625 月分	勤続20年	20.445 月分	25.55625 月分
勤続25年	29.145 月分	34.5825 月分	勤続25年	29.145 月分	34.5825 月分
勤続35年	41.325 月分	49.59 月分	勤続35年	41.325 月分	49.59 月分
最高限度額	49.59 月分	49.59 月分	最高限度額	49.59 月分	49.59 月分
その他の加算措置 (退職時特別昇給 無し)	定年前早期退職者 2~45%加算		その他の加算措置 (割増率2~45%)	定年前早期退職特例措置	
1人当たり平均支給額	2,651 千円	22,265 千円			

(注) 退職手当の1人当たり平均支給額は、28年度に退職した職員に支給された平均額である。

##### (3) 地域手当

(29年4月1日現在)

支給実績（28年度決算）		217,369 千円	
支給職員1人当たり平均支給年額（28年度決算）		58,425 円	
支給対象地域	支給率	支給対象職員数	国の制度（支給率）
全地域	15 %	372 人	15 %
地域手当補正後ラスパイレス指数 (ラスパイレス指数)		98.3 (98.3)	

(注) 地域手当補正後ラスパイレス指数とは、地域手当を加味した地域における国家公務員と地方公務員の給与水準を比較するため、地域手当の支給率を用いて補正したラスパイレス指数。

(補正前のラスパイレス指数×(1-当該団体の地域手当支給率) / (1+国の指定基準に基づく地域手当支給率)により算出。



## (4) 特殊勤務手当 (29年4月1日現在)

支給実績 (28年度決算)		1,242,000		千円
支給職員1人当たり平均支給年額 (28年度決算)		54,000		円
職員全体に占める手当支給職員の割合 (28年度)		6.3		%
手当の種類 (手当数)		5		種類
特殊勤務手当	区分	主な支給対象業務	支給実績 (H28決算)	左記職員に対する支給単価
特殊勤務手当	感染症にかかるおそれがある業務及び特定の毒物又は劇物の取扱業務に従事する職員	業務に従事した職員	—	1回 500円
特殊勤務手当	行旅病人・行旅死亡人及び変死人の取扱業務又は収容業務に従事する職員	行旅病人	—	1人 500円
		行旅死亡人・変死人	—	1体 3,000円
特殊勤務手当	犬猫等の死体の収容業務に従事する職員	犬猫等の死体処理	—	1件 200円
特殊勤務手当	福祉業務に従事する職員	現業員及び指導員	1,242 千円	月額 4,500円
		主査級の園長	—	月額 2,500円
特殊勤務手当	その他市長が特に必要と認めた業務	その他市長が特に必要と認めた業務に従事する職員	—	予算の範囲内で別に定める額

## (5) 時間外勤務手当

支給実績 (28年度決算)	90,409 千円
支給職員1人当たり平均支給年額 (28年度決算)	422 千円
支給実績 (27年度決算)	92,940 千円
職員1人当たり平均支給年額 (27年度決算)	516 千円

## (6) その他の手当 (29年4月1日現在)

手当名	内容及び支給単価	国の制度との異同	国の制度と異なる内容	支給実績 (28年度決算)	支給職員1人当たり平均支給年額 (28年度決算)
扶養手当	配偶者 10,000円 子 8,000円 扶養親族 6,500円	同	—	30,920 千円	22,569 円
住居手当	借家 最高限度27,000円	同	—	20,525 千円	301,838 円
通勤手当	交通機関等利用者 6ヶ月の定期券の価額の6分の1 自動車等の交通用具使用者 2Km以上の者に対し、使用距離に応じ31,600円以内で支給	同	—	26,154 千円	95,802 円
管理職手当	部長 82,000円 理事 65,000円 次長 60,000円 参事 58,000円 課長 55,000円 副課長 50,000円 主席主幹 42,000円 主幹 40,000円 専任主幹 32,000円	異	定額支給	62,967 千円	583,028 円

## 5 特別職の報酬等の状況（29年4月1日現在）

区 分		給 料		月 額		等
給 料 報 酬	市 長	828,000 円	( )	(参考) 類似団体における最高/最低額		
	副 市 長	729,000 円	( )	1,061,000 円	/	465,000 円
	議 長	420,000 円	( )	990,000 円	/	357,000 円
	副 議 長	368,000 円	( )	653,000 円	/	294,000 円
	議 員	347,000 円	( )	591,000 円	/	266,000 円
期 末 手 当	市 長	(28年度支給割合)		4.10 月分		
	副 市 長			4.10 月分		
	議 長	(28年度支給割合)		4.10 月分		
	副 議 長			4.10 月分		
	議 員			4.10 月分		
退 職 手 当	市 長	(算定方式)		(1期の手当額)	(支給時期)	
	副 市 長	給料月額×任用月数×支給率×100分の125		17,388,000 円	任期ごと	
	備 考	支給率 市長 100分の35 副市長 100分の21		9,185,400 円	任期ごと	

- (注) 1 給料及び報酬の( )内は、減額措置を行う前の金額である。  
 2 退職手当の「1期の手当額」は、4月1日現在の給料月額及び支給率に基づき、1期(4年=48月)勤めた場合における退職手当の見込額である。

## 6 職員数の状況

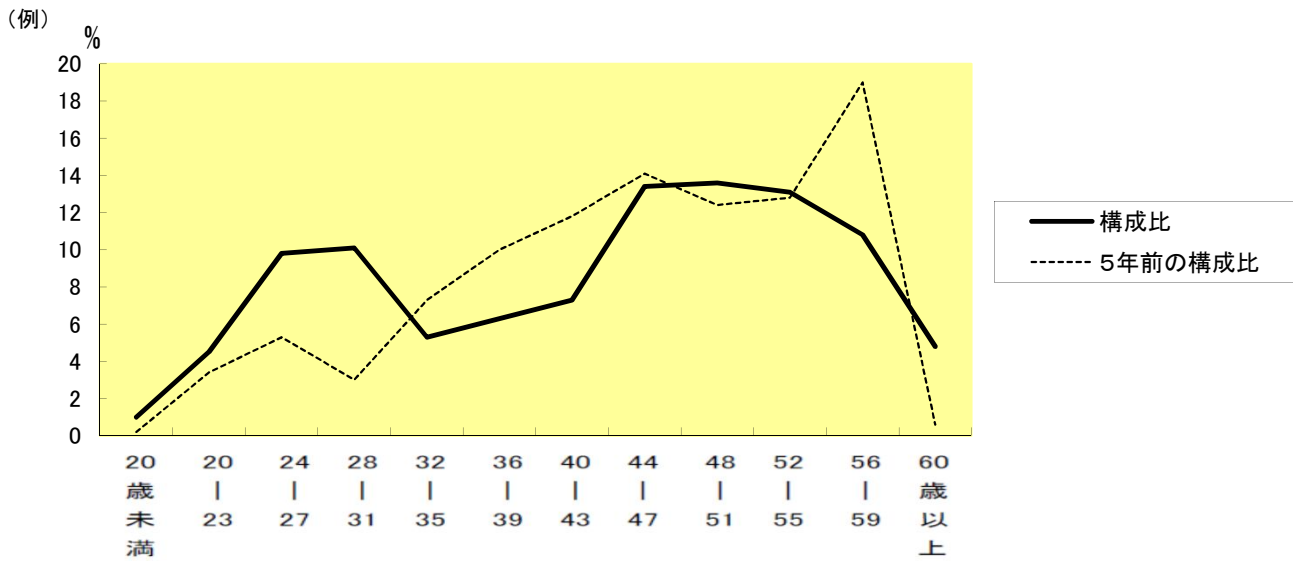
### (1) 部門別職員数の状況と主な増減理由

(各年4月1日現在)

区 分		職 員 数		対前年 増減数	主 な 増 減 理 由
		平成28年	平成29年		
普 通 会 計 部 門	議会	5	5	0	保育園業務や福祉事務所業務の増加によるもの
	総務	98	97	△1	
	税務	32	32	0	
	民生	110	121	11	
	衛生	25	25	0	
	労働	0	0	0	
	農水	3	3	0	
	商工	4	4	0	
	土木	23	24	1	
	計	300	311	11	
教育部門	45	44	△1		
消防部門	0	0	0		
小 計	345	355	10	<参考> 人口1万人当たり職員数 47.07 人 (類似団体の人口1万人当たりの職員数 62.78 人)	
公 営 企 業 等	水道	10	10	0	
	下水道	10	9	△1	
	その他	21	23	2	
	小 計	41	42	1	
合 計		386 [ 505 ]	397 505	11 [ ]	<参考> 人口1万人当たり職員数 52.64 人

- (注) 1 職員数は一般職に属する職員数である。(教育長を含む)  
 2 [ ]内は、条例定数の合計である。

(2) 年齢別職員構成の状況（29年4月1日現在）



区分	20歳未満	20歳   23歳	24歳   27歳	28歳   31歳	32歳   35歳	36歳   39歳	40歳   43歳	44歳   47歳	48歳   51歳	52歳   55歳	56歳   59歳	60歳以上	計
職員数	4人	18人	39人	40人	21人	25人	29人	53人	54人	52人	43人	19人	397人

(3) 職員数の推移

(各年4月1日現在 単位:人・%)

年度 部門	24年	25年	26年	27年	28年	29年	過去5年間の増減数 (率)
一般行政	280	267	302	295	300	311	31 10.0
教育	48	46	46	46	45	44	-4 -9.1
普通会計	328	313	348	340	345	355	27 7.6
公営企業会計	141	121	47	44	41	42	-99 -235.7
総合計	469	434	395	384	386	397	-72 -18.1

(注) 1 各年における定員管理調査において報告した部門別職員数。

# 6-01 一般会計(当初予算)の概要

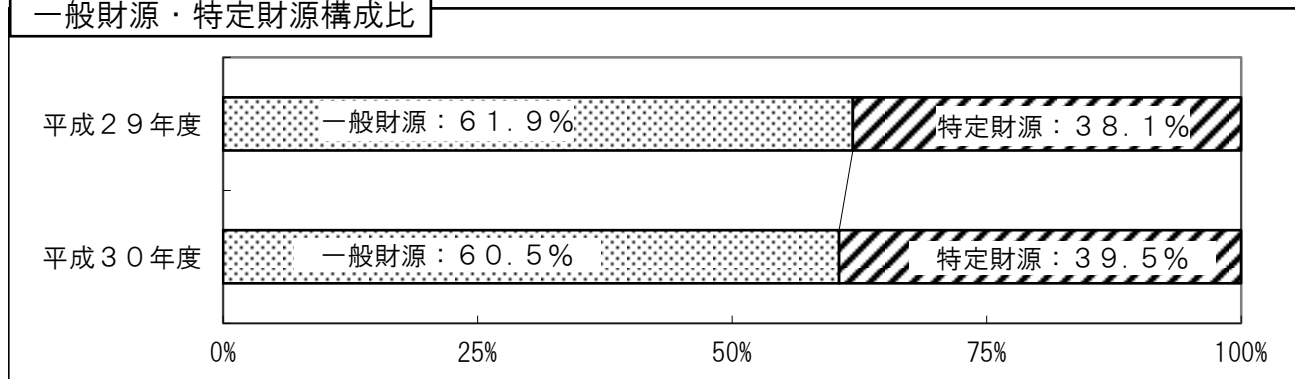
## 平成30年度 一般会計の概要

### 1 歳 入

(単位：千円・%)

項 目	平成30年度	平成29年度	増減額	増減率(%)
<b>予 算 規 模 A</b>	<b>23,865,000</b>	<b>23,228,000</b>	<b>637,000</b>	<b>2.7</b>
市 税	10,757,419	10,667,135	90,284	0.8
地 方 譲 与 税	101,000	98,000	3,000	3.1
利 子 割 交 付 金	6,000	6,000	0	0.0
配 当 割 交 付 金	41,000	49,000	▲ 8,000	▲ 16.3
株式等譲渡所得割交付金	56,000	36,000	20,000	55.6
ゴルフ場利用税交付金	2,600	2,600	0	0.0
地方消費税交付金	1,063,000	963,000	100,000	10.4
自動車取得税交付金	37,000	30,000	7,000	23.3
地方特例交付金	73,000	60,000	13,000	21.7
地 方 交 付 税	1,350,000	1,500,000	▲ 150,000	▲ 10.0
交通安全対策特別交付金	8,000	8,000	0	0.0
<b>一 般 財 源 計 B (臨時財政対策債含む)</b>	<b>14,445,019</b>	<b>14,369,735</b>	<b>75,284</b>	<b>0.5</b>
分 担 金 及 び 負 担 金	436,826	452,467	▲ 15,641	▲ 3.5
使 用 料 及 び 手 数 料	95,752	90,198	5,554	6.2
国 庫 支 出 金	4,062,140	3,458,363	603,777	17.5
県 支 出 金	1,596,156	1,431,157	164,999	11.5
財 産 収 入	21,186	22,741	▲ 1,555	▲ 6.8
寄 附 金	7,502	7,502	0	0.0
繰 入 金	1,712,793	1,722,693	▲ 9,900	▲ 0.6
繰 越 金	400,000	400,000	0	0.0
諸 収 入	224,526	204,144	20,382	10.0
市 債 (うち臨時財政対策債)	1,813,100 ( 950,000 )	2,019,000 ( 950,000 )	▲ 205,900 ( 0 )	▲ 10.2 ( 0.0 )
<b>特 定 財 源 計 (臨時財政対策債除く)</b>	<b>9,419,981</b>	<b>8,858,265</b>	<b>561,716</b>	<b>6.3</b>
<b>一般財源比率 B/A (%)</b>	<b>60.5</b>	<b>61.9</b>		

### 一般財源・特定財源構成比



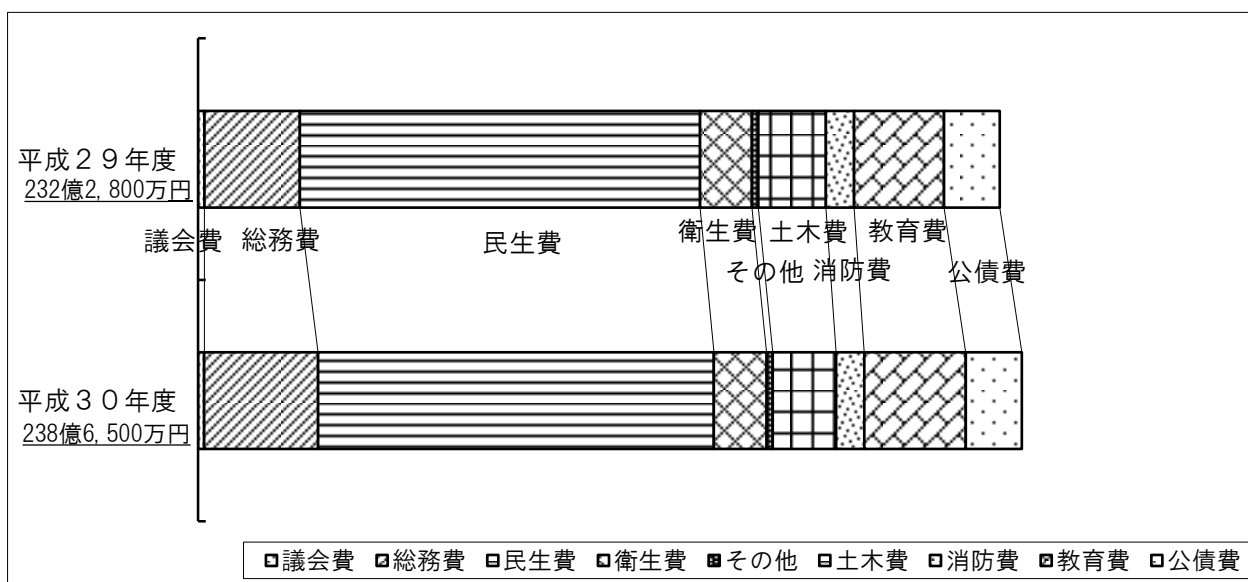
(注) ここでの一般財源は、国の地方財政対策に基づく分類であり、予算書の分類とは異なります。

## 2 歳 出 ( 目 的 別 )

(単位：千円・%)

目 的 別	平成30年度		平成29年度		増減比較	
	予算額	構成比	予算額	構成比	増減額	増減率
議 会 費	174,932	0.7	183,364	0.8	▲ 8,432	▲ 4.6
総 務 費	3,300,678	13.8	2,764,051	11.9	536,627	19.4
民 生 費	11,469,929	48.1	11,594,567	49.9	▲ 124,638	▲ 1.1
衛 生 費	1,523,711	6.4	1,499,866	6.5	23,845	1.6
労 働 費	21,725	0.1	23,410	0.1	▲ 1,685	▲ 7.2
農 林 水 産 業 費	40,164	0.2	40,502	0.2	▲ 338	▲ 0.8
商 工 費	87,099	0.4	92,965	0.4	▲ 5,866	▲ 6.3
土 木 費	1,836,028	7.7	1,957,575	8.4	▲ 121,547	▲ 6.2
消 防 費	813,542	3.4	821,876	3.5	▲ 8,334	▲ 1.0
教 育 費	2,939,595	12.3	2,605,111	11.2	334,484	12.8
公 債 費	1,627,597	6.8	1,614,713	7.0	12,884	0.8
予 備 費	30,000	0.1	30,000	0.1	0	0.0
合 計	23,865,000	100.0	23,228,000	100.0	637,000	2.7

(注) 構成比は、表示単位未満の四捨五入の関係で、合計と一致しない場合があります。

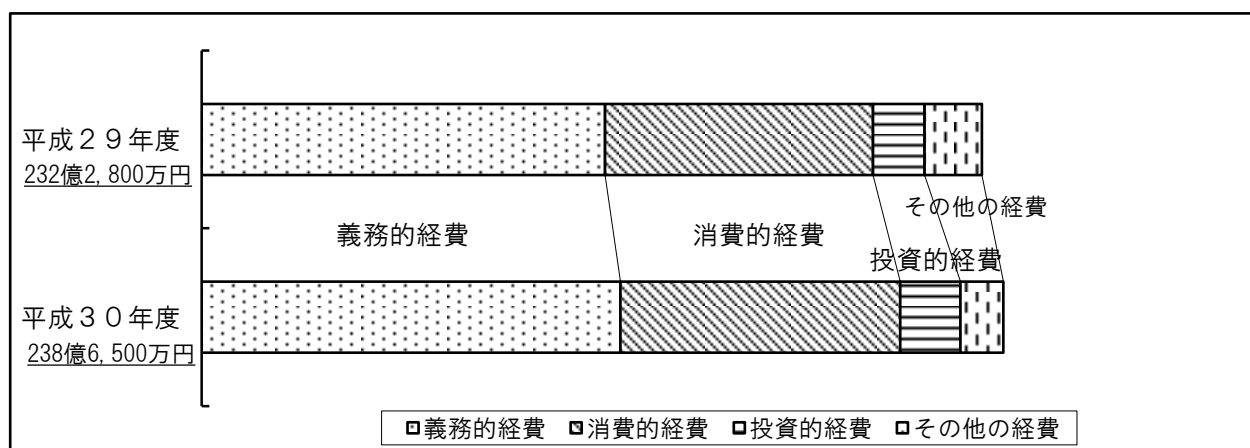


### 3 歳 出 ( 性 質 別 )

(単位：千円・%)

性 質 別	平成30年度		平成29年度		増減比較		
	予算額	構成比	予算額	構成比	増減額	増減率	
義務的経費	人 件 費	3,752,135	15.7	3,818,346	16.4	▲ 66,211	▲ 1.7
	扶 助 費	7,087,884	29.7	6,574,473	28.3	513,411	7.8
	公 債 費	1,627,597	6.8	1,614,713	7.0	12,884	0.8
	計	12,467,616	52.2	12,007,532	51.7	460,084	3.8
消費的経費	物 件 費	4,167,381	17.5	4,060,903	17.5	106,478	2.6
	維 持 補 修 費	263,781	1.1	297,546	1.3	▲ 33,765	▲ 11.3
	補 助 費 等	3,894,720	16.3	3,620,992	15.6	273,728	7.6
	計	8,325,882	34.9	7,979,441	34.4	346,441	4.3
投資的経費	普通建設事業費 (補助事業)	349,028	1.5	229,338	1.0	119,690	52.2
	普通建設事業費 (単独事業)	1,443,694	6.0	1,297,686	5.6	146,008	11.3
	計	1,792,722	7.5	1,527,024	6.6	265,698	17.4
その他の経費	貸 付 金	33,376	0.1	40,491	0.2	▲ 7,115	▲ 17.6
	積 立 金	17,543	0.1	17,543	0.1	0	0.0
	繰 出 金	1,197,861	5.0	1,625,969	7.0	▲ 428,108	▲ 26.3
	予 備 費	30,000	0.1	30,000	0.1	0	0.0
	計	1,278,780	5.3	1,714,003	7.4	▲ 435,223	▲ 25.4
合 計	23,865,000	100.0	23,228,000	100.0	637,000	2.7	

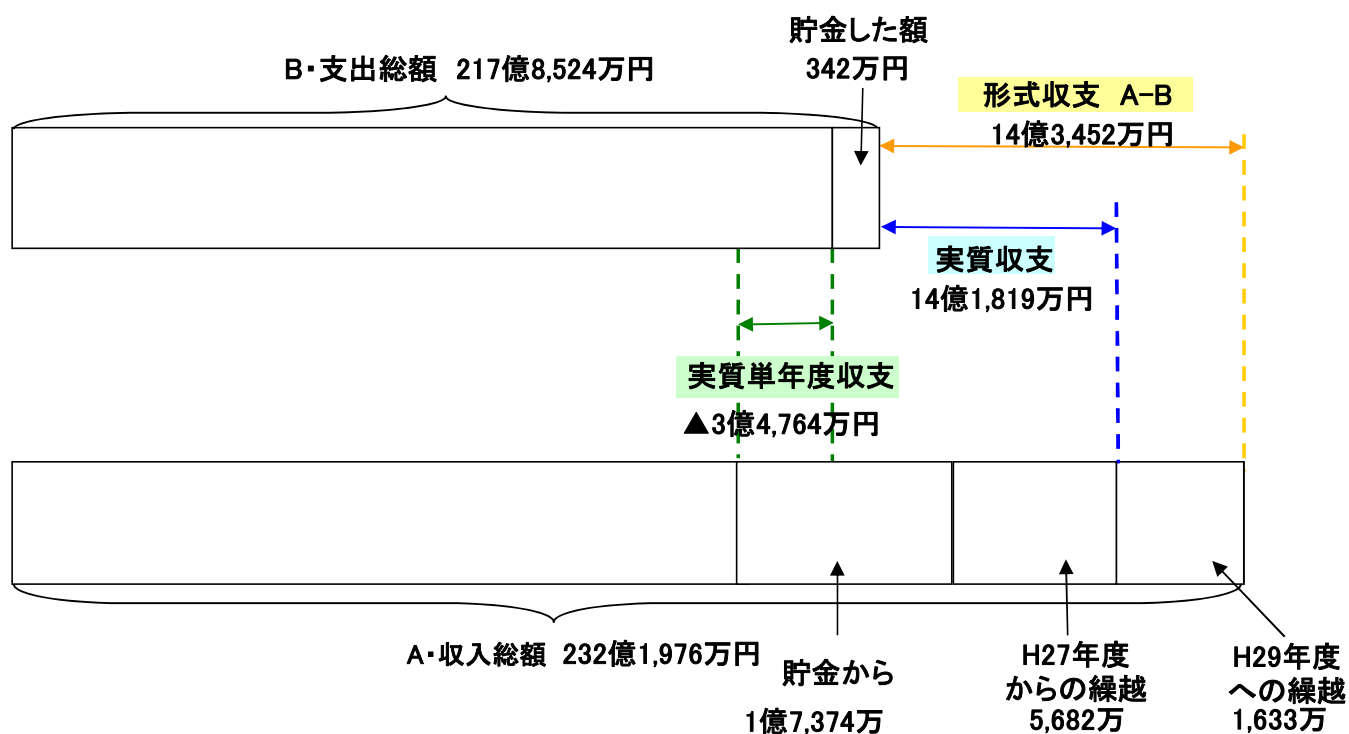
(注) 構成比は、表示単位未満の四捨五入の関係で、合計と一致しない場合があります。



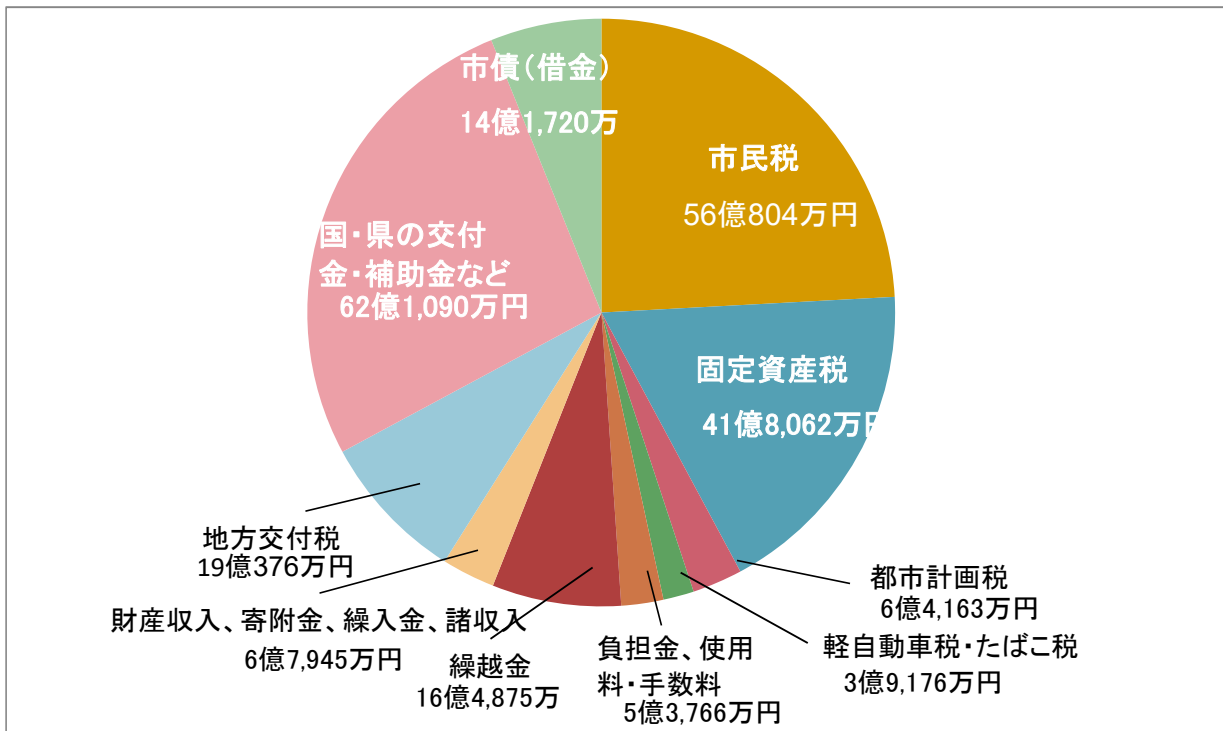
## 6-02 普通会計決算の状況

### 普通会計の収支

		平成28年度	平成27年度	概要
A	収入総額	232億1,976万円	227億4,557万円	
B	支出総額	217億8,524万円	210億9,683万円	
C	形式収支 A-B	14億3,452万円	16億4,875万円	収入総額と支出総額の単純な差し引きです。
D	次年度に繰り越す収入	1,633万円	5,682万円	次年度の事業に使うために繰り越さなければならない収入です。
E	実質収支 C-D	14億1,819万円	15億9,192万円	「形式収支」から、「次年度に繰り越す収入」を除いた、当年度の実質的な収支です。黒字の場合、この額は来年度に繰り越されます。
F	単年度収支	-1億7,374万円	1億3,570万円	前年度からの繰越などを除いた、当年度だけの収支です。
G	貯金を崩した額	1億7,733万円	5,732万円	貯金(基金)から取り崩した額です。 ※A[収入]に含まれています。
H	貯金した額	342万円	325万円	貯金(基金)した額です。 ※B[支出]に含まれています。
I	実質単年度収支 F-G+H	-3億4,764万円	8,162万円	貯金の出し入れなどを除いた、純粋な単年度の収支です。



6-03 収入(歳入)の内訳・平成28年度普通会計

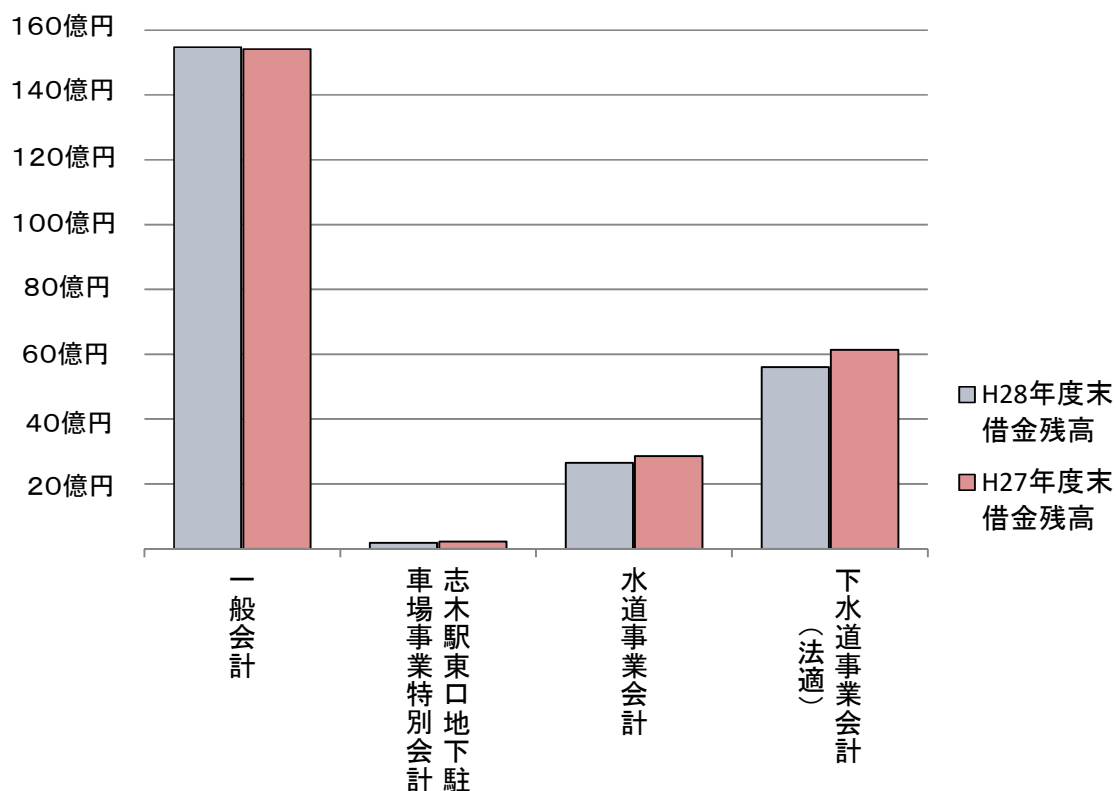


	H28年度	H27年度	増減額
市民税	56億 804万円	54億8,652万円	1億2,153万円
固定資産税	41億8,062万円	41億1,556万円	6,506万円
都市計画税	6億4,163万円	6億3,163万円	1,000万円
軽自動車税・たばこ税	3億9,176万円	3億9,020万円	156万円
負担金、使用料・手数料	5億3,766万円	6億 802万円	-7,037万円
繰越金	16億4,875万円	14億7,590万円	1億7,285万円
財産収入、寄附金、繰入金、諸収入	6億7,945万円	5億8,863万円	9,082万円
地方交付税	19億 376万円	19億6,815万円	-6,439万円
国・県の交付金・補助金など	62億1,090万円	63億4,997万円	-1億3,906万円
市債(借金)	14億1,720万円	11億3,100万円	2億8,620万円
合計	232億1,976万円	227億4557万円	4億7,419万円



## 6-04 市債(借金)の状況(市全体)

### 借金の内訳



H28年度末の借金残高の状況

会計名	H28年度末借入金残高	H27年度末借入金残高	増減
一般会計	154億7,102万円	154億1,070万円	6,032万円
志木駅東口地下駐車事業特別会計	1億8,436万円	2億2,334万円	-3,898万円
水道事業会計	26億5,475万円	28億6,129万円	-2億 654万円
下水道事業会計 (法適)	56億 210万円	61億3,806万円	-5億3,596万円
市全体	239億1,223万円	246億3,339万円	-7億2,116万円
市民1人あたりの借金残高 (市全体)	32万円	33万円	-1万円



6-06 公有財産

(単位：㎡)

区分	平成 25 年度		平成 26 年度		平成 27 年度		平成 28 年度		平成 29 年度	
	土地	建物	土地	建物	土地	建物	土地	建物	土地	建物
総数	358,378.53	147,952.01	364,652.22	145,354.90	376,975.58	145,360.89	400,550.18	145,360.89	410,299.82	145,624.27
計	330,199.21	145,176.40	330,673.90	143,136.41	343,842.79	143,117.10	367,344.39	143,117.10	377,094.03	143,380.48
本庁舎	9,029.61	11,301.00	9,029.61	11,301.00	9,029.61	11,301.00	9,029.61	11,301.00	9,029.61	11,301.00
行政機関	537.69	423.24	537.69	423.24	537.69	423.24	537.69	423.24	537.69	423.24
消防施設	49.84	197.13	49.84	197.13	49.84	197.13	49.84	197.13	49.84	197.13
出張所										
学校	198,158.47	80,166.17	197,756.77	80,166.17	197,756.77	80,166.17	197,756.77	80,166.17	197,756.77	80,166.17
公共用財産	1,467.37	1,927.74	1,467.37	1,927.74	1,467.37	1,927.74	1,467.37	1,927.74	1,467.37	1,927.74
市営住宅										
公園	38,642.81	156.72	38,642.81	156.72	42,192.70	162.71	54,731.74	162.71	54,731.74	162.71
その他の施設	82,313.42	51,004.40	83,189.81	48,964.41	92,808.81	48,939.11	103,771.37	48,939.11	113,521.01	49,202.49
普通財産	28,179.32	2,775.61	33,978.32	2,218.49	33,132.79	2,243.79	33,205.79	2,243.79	33,205.79	2,243.79

資料：総務課

7-01 各種相談利用状況

(単位：件)

年度	総数	行政	法律	人権	消費生活	税務	女性	男性
平成20	588	4	209	24	256	29	66	—
21	665	3	213	30	294	37	88	—
22	772	16	215	55	368	28	90	—
23	728	12	223	39	331	29	94	—
24	743	16	224	25	398	21	59	—
25	884	9	328	14	418	30	85	—
26	837	4	336	20	335	45	97	—
27	861	5	331	19	339	51	116	—
28	827	12	326	18	344	49	78	—
29	833	13	296	23	343	62	89	7

資料：総合窓口課（行政・法律・人権）  
 産業観光課（消費生活）  
 課税課（税務）  
 子ども家庭課（女性・男性〈H29より開始〉）

7-02 情報公開と個人情報保護制度の運用状況

(1) 情報公開請求

年度	受理件数	対象情報 件数	公 開	部分公開	非公開 (うち不存在)	取下げ	(単位：件)	
							存否拒否	存否拒否
平成	21	76	42	31	1	-	(1)	-
20	17	43	9	25	9	-	(9)	-
21	11	47	41	6	-	-	-	-
22	29	81	62	17	2	-	(2)	-
23	28	55	41	13	1	-	(1)	-
24	24	63	46	6	-	10	-	1
25	14	34	16	12	-	6	-	-
26	22	268	190	66	2	4	(0)	1
27	40	98	41	34	13	10	(13)	-
28	21	48	24	13	1	13	(0)	-
29								

(2) 自己情報開示請求

年度	受理件数	対象情報 件数	開 示	部分開示	不開示 (うち不存在)	取下げ	(単位：件)	
							存否拒否	存否拒否
平成	1	1	-	-	1	-	(1)	-
20	2	4	3	1	-	-	-	-
21	5	12	9	3	-	-	-	-
22	1	1	1	0	-	-	-	-
23	2	2	0	2	-	-	-	-
24	9	18	13	5	-	-	-	-
25	1	5	-	5	-	-	-	-
26	9	22	13	9	-	-	-	-
27	10	16	2	14	-	-	-	-
28	15	35	12	23	-	-	-	-
29								

資料：総務課

## 8-01 市内消防設備

調査基準日 各年1月1日現在(単位:人・台)

年	区分	職員数	梯子付 ポンプ 自動車	水槽付 ポンプ 自動車	ポンプ 自動車	指令車	機材車	高規格 自動車	救急車	署及び 分団車庫
		団員数								
平成21	消防署	56	1	1	1	1	1	2	-	1
	消防団	90	-	-	5	1	-	-	-	4
22	消防署	57	1	1	1	1	1	2	-	1
	消防団	92	-	-	5	1	-	-	-	4
23	消防署	57	1	1	1	1	1	2	-	1
	消防団	96	-	1	4	1	-	-	-	4
24	消防署	57	1	1	1	1	1	2	-	1
	消防団	97	-	1	4	1	-	-	-	4
25	消防署	57	1	-	2	1	1	2	-	1
	消防団	95	-	1	4	1	-	-	-	4
26	消防署	58	1	-	2	1	1	2	-	1
	消防団	94	-	1	4	1	-	-	-	4
27	消防署	58	1	-	2	1	1	2	-	1
	消防団	94	-	1	4	1	-	-	-	4
28	消防署	58	1	-	2	1	1	2	-	1
	消防団	94	-	1	4	1	-	-	-	4
29	消防署	58	1	-	2	1	1	2	-	1
	消防団	92	-	1	4	1	-	-	-	4
30	消防署	57	1	-	2	1	1	2	-	1
	消防団	92	-	1	4	1	-	-	-	4

資料: 埼玉県南西部消防本部  
防災危機管理課

## 8-02 浸水被害状況

各年12月31日現在

年	床上		床下		発生事由及び月日
	世帯	人数	世帯	人数	
平成20年	-	-	-	-	被害なし
21年	-	-	-	-	被害なし
22年	-	-	-	-	被害なし
23年	-	-	-	-	被害なし
24年	-	-	-	-	被害なし
25年	-	-	1	3	台風26号(10/15)
26年	-	-	-	-	被害なし
27年	-	-	-	-	被害なし
28年	17	40	66	174	台風9号(8/22)
29年	-	-	1	2	台風21号(10/22)

## 9-01 民生委員の状況

年	定数 (人)	各年12月1日現在		1人当たり平均受持世帯
		男 (人)	女 (人)	
20	73 (76)	20	52 (55)	407
21	73 (76)	20	51 (54)	416
22	73 (79)	20	49 (52)	421
23	73 (79)	23	50 (55)	423
24	73 (79)	23	50 (55)	427
25	78 (84)	22	56 (62)	406
26	78 (84)	21	56 (62)	413
27	78 (84)	21	56 (62)	426
28	78 (84)	29	49 (55)	431
29	78 (84)	29	48 (54)	443

※ ( ) は主任児童委員を含む。

資料：福祉課



## 9-02 障がい者手帳所持者数推移

各年度3月31日現在 (単位:人)

	平成23年度	平成24年度	平成25年度	平成26年度	平成27年度	平成28年度	平成29年度
人口(各年度3月31日現在)	71,636	72,356	73,110	73,529	74,312	75,704	76,189
身体障害者手帳所持者数	1,718	1,787	1,805	1,806	1,828	1,846	1,854
人口比率(%)	2.40	2.47	2.47	2.46	2.46	2.44	2.43
療育手帳所持者数	324	341	356	368	385	411	425
人口比率(%)	0.45	0.47	0.49	0.50	0.52	0.54	0.56
精神障害者保健福祉手帳所持者数	316	376	352	392	438	494	564
人口比率(%)	0.44	0.52	0.48	0.53	0.59	0.65	0.74
手帳等所持者数全体	2,279	2,421	2,433	2,483	2,570	2,691	2,753
人口比率(%)	3.18	3.35	3.33	3.38	3.46	3.55	3.61
増減数	37	142	12	50	87	121	62

資料:福祉課

9-03 重度心身障がい者医療費支給状況

各年度3月31日現在(単位：人・件・円)

年 度	登 録 者 数	支 給 件 数	支 給 額
20	1,302	26,692	141,278,050
21	1,270	27,166	149,777,417
22	1,313	27,961	153,710,504
23	1,392	32,197	172,050,214
24	1,372	32,930	178,953,960
25	1,363	32,733	169,420,257
26	1,399	34,149	153,300,408
27	1,372	33,845	144,499,269
28	1,354	33,552	143,852,686
29	1,282	32,178	131,499,869

資料：福祉課

9-04 シルバーデータ(志木市の高齢者)

年度	各年度3月31日現在												
	19	20	21	22	23	24	25	26	27	28	29		
総人口 (人)	69,344	69,344	70,939	71,197	71,636	72,356	73,110	73,529	74,312	75,704	76,189		
65歳以上	12,215	12,949	13,491	13,810	14,422	15,287	16,064	16,773	17,353	17,771	18,229		
65～74歳	8,040	8,412	8,532	8,438	8,640	9,029	9,432	9,658	9,803	9,660	9,564		
75歳以上	4,175	4,537	4,959	5,372	5,782	6,258	6,632	7,115	7,550	8,111	8,665		
(内100歳以上)	13	13	14	13	16	14	11	13	18	23	23		
世帯数	29,243	30,022	30,470	30,802	31,183	31,346	31,857	32,245	33,002	33,781	34,284		
高齢者世帯数	4,550	4,921	5,233	5,429	5,755	6,146	6,564	6,955	7,330	7,683	7,987		
(内訳)一人暮らし高齢者	2,256	2,443	2,606	2,704	2,887	3,078	3,308	3,547	3,772	3,975	4,177		
その他高齢者世帯	2,294	2,478	2,627	2,725	2,868	3,068	3,256	3,408	3,558	3,708	3,810		
要支援	—	—	—	—	—	—	—	—	—	—	—		
要支援1	110	160	178	202	240	280	285	334	367	390	426		
要支援2	149	173	177	190	177	213	226	258	304	324	321		
要介護1	221	210	262	345	408	459	513	570	575	611	622		
要介護2	228	242	250	237	224	274	268	281	290	319	354		
要介護3	180	195	200	177	227	205	230	243	240	249	258		
要介護4	152	149	187	187	217	211	227	235	292	305	295		
要介護5	131	117	146	152	170	171	170	186	192	191	227		

## 9-05 保育園入園状況

平成30年4月1日現在

公立保育園		0歳児	1歳児	2歳児	3歳児	4歳児	5歳児	合計
いろは保育園	在籍	9	11	14	15	15	16	80
北美保育園	在籍	0	6	14	22	24	20	86
西原保育園	在籍	0	6	9	22	23	19	79
館保育園	在籍	6	12	15	17	17	19	86
合計	在籍	15	35	52	76	79	74	331

管内私立保育園		0歳児	1歳児	2歳児	3歳児	4歳児	5歳児	合計
アスク志木駅前保育園	在籍	8	12	12	—	—	—	32
愛児舎アンファンシェリ	在籍	9	9	13	12	14	12	69
よつば保育園	在籍	6	12	13	11	12	13	67
ステラ志木宗岡保育園	在籍	6	12	14	17	20	17	86
こどもの家・志木中宗岡	在籍	8	12	12	18	17	16	83
アートチャイルドケア志木	在籍	6	11	12	12	12	11	64
ウェルネス保育園志木	在籍	8	12	12	13	13	12	70
メリーポピンズ志木ルーム	在籍	3	6	6	6	6	6	33
志木どろんこ保育園	在籍	6	12	12	14	20	19	83
メープル保育園	在籍	6	12	18	18	18	17	89
ありさん保育園	在籍	6	8	10	—	—	—	24
おおのみち保育園	在籍	6	12	15	—	—	—	33
ぷりえ柳瀬川	在籍	2	12	12	—	—	—	26
元気キッズ志木園	在籍	3	6	12	11	11	10	53
メリーポピンズ志木駅前ルーム	在籍	3	6	6	5	6	6	32
こどもの家・志木中宗岡上宗岡分園	在籍	6	6	6	—	—	—	18
ひいらぎ保育園	在籍	6	8	8	9	7	1	39
ぷりえ志木本町園	在籍	3	6	6	6	6	1	28
合計	在籍	101	174	199	152	162	141	929

小規模保育施設		0歳児	1歳児	2歳児	3歳児	4歳児	5歳児	合計
ベビールームファニー	在籍	0	3	6	—	—	—	9
アメリカンキッズ英語保育園志木本町園	在籍	3	5	6	—	—	—	14
志木保育マスターション	在籍	0	4	3	—	—	—	7
ここのりの森保育園	在籍	1	8	7	—	—	—	16
ぷりえユリの木園	在籍	3	7	9	—	—	—	19
愛児舎キャリエーム	在籍	1	6	7	—	—	—	14
あだちみどり保育園	在籍	2	7	2	—	—	—	11
笑顔のはな保育園	在籍	2	6	5	—	—	—	13
元気キッズ志木幸町園	在籍	3	8	3	—	—	—	14
ここのりの森保育園宗岡	在籍	1	8	4	—	—	—	13
合計	在籍	16	62	52	—	—	—	130

新制度移行幼稚園(1号)		0歳児	1歳児	2歳児	3歳児	4歳児	5歳児	合計
志木教会附属泉幼稚園	在籍	—	—	—	9	9	9	27

## 管外保育園入園状況

管外公立保育園	自治体	0歳児	1歳児	2歳児	3歳児	4歳児	5歳児	合計
溝沼保育園	朝霞市					1		1
第二保育所	富士見市			1				1
桜台第二保育園	練馬区					1		1
合計		0	0	1	0	2	0	3

管外私立保育園	自治体	0歳児	1歳児	2歳児	3歳児	4歳児	5歳児	合計
大山保育園	朝霞市					3	2	5
メリーポピンズkids北朝霞ルーム	朝霞市					1	1	2
いずみばし保育園	朝霞市				1			1
朝霞どろんこ保育園	朝霞市				1			1
北原保育園	朝霞市	1		1				2
ひまわり保育園	朝霞市				1			1
北野の森保育園	新座市			1				1
山びこ保育園	新座市						1	1
ニチイキッズさいたま保育園	さいたま市						1	1
愛和保育園	板橋区						1	1
合計		1	0	2	3	4	6	8

小規模保育施設		0歳児	1歳児	2歳児	3歳児	4歳児	5歳児	合計
ぷりえ	新座市			2				2
ラポール	新座市			1				1
志木駅前そらいろ保育園	新座市		1					1
保育ルーム針ヶ谷	富士見市		1					1
こども倶楽部	富士見市		1					1
リトルスター保育園さつきちゃんのおうち	和光市			1				1
なかよし保育園	清瀬市		1					1
合計		0	4	4	0	0	0	8

新制度移行幼稚園(2号・3号)		0歳児	1歳児	2歳児	3歳児	4歳児	5歳児	合計
なんばた保育園	富士見市					1		1
第二新座幼稚園	新座市				5	4	6	15
富士見れんげこども園	富士見市						2	2
きたはら幼稚園	富士見市					1		1
合計		0	0	0	5	6	8	19

※受託児含む

## 9-06 学童保育クラブ在籍者数一覧表

平成30年4月1日現在

区 分	1年生	2年生	3年生	4年生	5年生	6年生	計
志木学童	44	41	23	20	11	1	140
宗岡学童	31	20	15	8	5	2	81
志木第二学童	51	21	28	18	6	2	126
宗岡第二学童	22	18	17	11	1	1	70
志木第三学童	34	30	30	23	2	3	122
宗岡第三学童	21	16	11	14	1	0	63
志木第四学童	24	29	15	9	2	3	82
宗岡第四学童	34	27	18	14	1	0	94
合 計 在籍者数	261	202	157	117	29	12	778

## 9-07 市内子育て支援センター利用状況

### いろは子育て支援センター

【子どもの年齢別内訳】 ※「あそびの広場」利用のべ人数

	0歳	1歳	2歳	3歳	4歳	5歳	6歳	他	大人	合計
H29年度	4,741	3,243	1,603	129	89	28	0	0	8,850	18,683

【事業別利用者のべ人数】 ※親子の合計数

	あそびの広場	その他の事業	合計
H29年度	18,683	4,433	23,116

【あそびの広場 市内・市外利用者数】

	市内利用者	市外利用者						総合計
	志木市	朝霞市	新座市	和光市	富士見市	他	市外合計	
H29年度	18,152	17	6	13	435	60	531	18,683

### 西原子育て支援センター

【子どもの年齢別内訳】 ※「あそびの広場」利用のべ人数

	0歳	1歳	2歳	3歳	4歳	5歳	6歳	他	大人	合計
H29年度	3,822	1,835	591	127	90	67	0	0	5,810	12,342

【事業別利用者のべ人数】 ※親子の合計数

	あそびの広場	その他の事業	合計
H29年度	12,342	3,038	15,380

【あそびの広場 市内・市外利用者数】

	市内利用者	市外利用者						総合計
	志木市	朝霞市	新座市	和光市	富士見市	他	市外合計	
H29年度	11,725	118	248	0	23	228	617	12,342

### 宗岡子育て支援センター

【子どもの年齢別内訳】 ※「あそびの広場」利用のべ人数

	0歳	1歳	2歳	3歳	4歳	5歳	6歳	他	大人	合計
H29年度	1,071	1,469	1,166	694	365	352	71	0	3,940	9,128

【事業別利用者のべ人数】 ※親子の合計数

	あそびの広場	その他の事業	合計
H29年度	9,128	8,802	17,930

【あそびの広場 市内・市外利用者数】

	市内利用者	市外利用者						総合計
	志木市	朝霞市	新座市	和光市	富士見市	他	市外合計	
H29年度	8,875	13	23	2	51	164	253	9,128

9-08 児童手当支給状況

各年度3月31日現在(単位:人・円)

年 度	3 歳未満		3 歳以上小学校修了前		小学校修了後 中学校修了前	特例給付	支給額
	被用者		非被用者				
	被用者	非被用者	被用者	非被用者			
平成 24	13,579	3,545	37,968	13,019	16,098	8,654	995,275,000
25	16,547	4,629	44,626	15,715	18,558	12,872	1,199,405,000
26	17,117	4,652	45,427	15,281	18,547	13,136	1,213,550,000
27	17,741	4,257	46,140	14,049	18,646	13,674	1,215,370,000
28	18,081	3,952	48,120	12,925	18,021	14,125	1,219,435,000
29	19,075	3,276	50,914	11,837	17,482	14,785	1,238,590,000

※ 平成24年6月分から所得制限(特例給付)が導入された。

資料：子ども家庭課



## 9-09 乳幼児医療費支給状況

年 度	各年度3月31日現在		
	登録者数 (人)	支給件数 (件)	支給額 (円)
平成20	4,126	68,330	116,106,094
21	4,210	68,116	114,582,445
22	4,204	72,339	119,021,877
23	4,088	72,712	119,852,958
24	4,197	77,680	121,809,099
25	4,382	79,590	124,895,875
26	4,446	83,178	130,429,475
27	3,927	82,949	131,556,345
28	4,119	85,322	139,855,133
29	4,140	87,720	138,419,508

- ※ 平成20年4月診療分から、4市内医療機関の窓口での支払を不要（現物給付）とした。
- ※ 平成20年4月診療分から、3歳以上の自己負担割合を3割から2割に変更した。
- ※ 平成25年12月診療分から、現物給付の地域拡大（富士見市、ふじみ野市、三芳町）をした。
- ※ 平成28年4月から、医療費受給開始を申請日からとした。

9-10 子ども医療費(児童・生徒)支給状況

年 度	各年度3月31日現在		
	登録者数(人)	支給件数(件)	支給額(円)
平成 21	3,988	21,390	44,849,733
22	4,199	39,639	79,454,227
23	4,551	54,825	112,429,660
24	4,672	61,573	129,035,897
25	5,066	62,837	128,073,204
26	5,161	67,178	139,921,384
27	5,165	68,171	144,031,022
28	5,304	71,694	156,705,627
29	5,356	71,292	153,224,254

※平成21年7月から事業を開始した。(小学生：入院・通院、中学生：入院を対象)

※平成23年4月診療分から、中学生の通院分も対象とした。

※平成25年12月診療分から、現物給付の地域拡大(富士見市、ふじみ野市、三芳町)をした。

※平成28年4月から、医療費受給開始を申請日からとした。

## 9-11 ひとり親家庭等医療費支給状況

年 度	各年度3月31日現在		
	登録者数 (人)	支給件数 (件)	支給額 (円)
平成20	867	5,913	13,908,126
21	944	7,551	17,526,926
22	977	9,029	20,249,023
23	1,044	9,585	21,624,311
24	952	10,632	23,343,726
25	990	10,509	23,849,697
26	1,009	11,231	25,334,895
27	1,077	12,085	27,242,030
28	982	13,009	31,567,499
29	1,088	13,013	32,007,140

- ※ 平成20年4月診療分から、4市内医療機関の窓口での支払を不要(現物給付)とした。
- ※ 平成25年12月診療分から、現物給付の地域拡大(富士見市、ふじみ野市、三芳町)をした。
- ※ 平成28年4月から、医療費受給開始を申請日からとした。

## 9-12 児童扶養手当受給者数の推移

各年3月31日現在 (単位：人)

年度	児童扶養手当受給者数	金額 (円)
平成20	348	156,863,460
21	351	160,695,170
22	382	167,711,730
23	407	180,131,990
24	409	185,689,380
25	405	184,999,080
26	424	186,681,950
27	438	200,883,540
28	420	207,835,480
29	401	204,430,810

資料：子ども家庭課

### 09-13 生活保護状況

年 度	扶助費支給額 (円)	被保護世帯数 (月当たり年度平均)	被保護人員 (月当たり年度平均)	保護率 % (年度平均)
平成20	891,908,307	349	508	7.3
21	959,761,225	385	567	8.6
22	1,100,136,788	446	670	9.4
23	1,272,551,070	500	751	10.5
24	1,311,772,070	532	786	1.09
25	1,321,854,411	563	823	1.13
26	1,366,271,955	569	832	1.13
27	1,385,113,127	572	821	1.11
28	1,406,275,031	577	797	1.06
29	1,319,642,653	575	772	1.02

(平成24年度より単位を%に変更)

資料：福祉課

9-14 生活保護扶助別保護件数・保護金額

扶助別	区分	29年度	28年度	27年度	26年度	25年度	24年度	23年度	22年度	21年度	20年度
生活扶助	世帯数(件)	6,416	6,368	6,313	6,314	5,939	5,837	5,435	4,779	4,127	3,737
	人員(人)	8,574	8,694	8,947	9,185	8,444	8,716	8,040	7,397	6,191	5,547
	保護費(円)	417,401,428	420,594,988	426,001,041	450,853,211	436,895,521	447,384,854	424,829,653	384,024,015	323,934,202	286,515,987
住宅扶助	世帯数(件)	6,315	6,268	6,254	6,242	6,011	5,775	5,352	4,668	4,011	3,619
	人員(人)	8,441	8,652	8,734	8,919	8,645	8,437	7,935	7,030	5,901	5,365
	保護費(円)	288,102,796	293,152,406	306,642,297	309,792,488	299,792,996	286,296,802	269,584,213	237,975,341	201,975,655	179,907,118
教育扶助	世帯数(件)	394	571	643	648	545	552	567	478	423	395
	人員(人)	542	815	925	915	873	833	835	663	564	504
	保護費(円)	6,163,994	8,377,993	10,548,186	10,584,196	9,727,172	8,610,514	9,150,495	6,992,034	5,491,900	3,748,147
医療扶助	世帯数(件)	6,404	6,383	6,440	6,145	5,008	4,927	4,502	4,071	3,573	3,307
	人員(人)	8,320	8,337	8,710	8,472	5,735	6,126	5,699	5,194	4,417	3,979
	保護費(円)	562,465,608	642,712,402	597,538,758	560,597,949	539,132,038	535,283,215	536,206,232	441,891,973	396,667,971	391,274,580
出産扶助	世帯数(件)	0	0	1	0	1	2	2	4	0	1
	人員(人)	0	0	1	0	1	2	2	4	0	1
	保護費(円)	0	252,600	0	0	503,820	139,700	502,226	398,700	0	252,130
生業扶助	世帯数(件)	266	286	286	263	225	254	206	185	177	163
	人員(人)	318	341	317	297	232	269	234	217	218	203
	保護費(円)	6,517,109	5,999,420	5,405,766	5,118,590	3,727,747	4,227,735	4,139,565	3,703,025	4,811,325	4,149,620
葬祭扶助	世帯数(件)	22	19	15	15	15	15	9	10	1	4
	人員(人)	22	19	15	15	15	15	9	10	1	4
	保護費(円)	3,954,343	3,543,255	2,728,592	3,068,615	3,271,030	2,524,544	3,651,062	3,644,051	930,186	1,562,082
介護扶助	世帯数(件)	1,486	1,268	1,197	1,039	907	839	810	714	563	518
	人員(人)	1,537	1,371	1,273	1,069	924	852	831	751	579	530
	保護費(円)	32,712,081	28,617,555	30,532,675	19,041,000	22,699,307	22,306,286	20,824,884	19,619,269	24,060,176	22,278,263
施設事務費	世帯数(件)	1,994,740	1,974,410	4,618,790	6,305,460	6,104,780	4,998,420	3,662,740	1,888,380	1,889,810	2,220,380
	人員(人)	330,554	1,050,002	1,097,022	910,446						
	保護費(円)	1,319,642,653	1,406,275,031	1,385,113,127	1,366,271,955	1,321,854,411	1,311,772,070	1,272,551,070	1,100,136,788	959,761,225	891,908,307
合計	就労自立給付金										
	世帯数(件)	21,303	21,163	21,149	20,666	18,651	18,201	16,883	14,909	12,875	11,744
	人員(人)	27,754	28,229	28,922	28,872	24,869	25,250	23,585	21,266	17,871	16,133
保護費(円)	1,319,642,653	1,406,275,031	1,385,113,127	1,366,271,955	1,321,854,411	1,311,772,070	1,272,551,070	1,100,136,788	959,761,225	891,908,307	

資料：福祉課

9-15 国民年金事業状況

(1) 被保険者・免除の推移

年度	被 保 險 者				保 險 料 免 除 者 数	
	總 数	強 制	任 意	3 号	法 定	申 請
平成18	18,885	12,079	250	6,556	341	1,892
19	18,237	11,534	238	6,465	343	1,831
20	18,105	11,435	225	6,445	355	1,869
21	18,200	11,589	246	6,365	399	1,885
22	18,034	11,519	260	6,255	433	2,055
23	17,807	11,384	243	6,180	456	2,056
24	17,580	11,233	236	6,111	482	2,179
25	17,330	11,029	221	6,080	484	2,511
26	16,997	10,652	221	6,124	491	2,614
27	16,549	10,140	210	6,199	492	2,469
28	15,901	9,562	197	6,142	500	2,597
<b>29</b>	<b>15,483</b>	<b>9,168</b>	<b>168</b>	<b>6,157</b>	<b>495</b>	<b>2,625</b>

資料：保険年金課

(2) 拠出年金

年度	給 付 金														
	老 齡 給 付 金			遺 族 基 礎 給 付 金			寡 婦 給 付 金			死 亡 一 時 金					
	件数	金額	基礎金額	件数	金額	基礎金額	件数	金額	基礎金額	件数	金額	基礎金額	件数	金額	
平成18	1,055	375,459,800	6,020,791,700	24	21,188,400	118	100,379,200	14	9,831,100	18	8,205,600	8	1,293,500	10,409	6,528,020,421
19	996	353,107,200	6,546,822,400	23	20,198,300	123	103,913,800	11	7,870,600	16	7,167,200	5	800,000	11,114	7,039,879,500
20	933	333,170,900	7,098,264,000	21	18,614,100	141	120,499,100	20	16,374,200	17	7,683,800	10	1,580,000	11,885	7,596,186,100
21	869	312,280,300	7,494,113,800	18	15,841,800	145	123,667,500	16	13,314,200	15	6,848,000	10	1,700,000	12,379	7,967,765,600
22	764	270,632,900	7,900,534,300	19	16,633,900	258	222,061,200	98	79,450,900	15	6,867,100	11	1,370,000	13,042	8,497,550,300
23	699	248,369,300	8,274,596,900	17	14,791,700	279	238,944,500	98	74,344,000	11	4,769,200	21	3,278,500	13,582	8,859,094,100
24	631	223,947,800	8,887,730,700	16	13,960,200	290	247,262,100	94	70,291,700	14	5,895,700	17	2,923,500	14,433	9,452,011,700
25	557	198,087,900	9,417,094,500	13	11,378,100	308	262,143,400	99	74,208,300	13	5,669,400	11	1,603,500	15,145	9,970,185,100
26	483	167,417,600	9,808,889,200	12	10,432,800	320	268,471,400	118	86,602,900	11	4,885,600	9	1,163,500	15,860	10,347,863,000
27	449	157,544,000	10,302,915,476	10	8,971,000	331	280,124,250	118	85,337,300	11	4,931,600	4	530,000	16,408	10,840,353,626
28	399	139,474,882	10,648,028,959	9	8,191,050	357	302,730,650	124	93,512,500	9	3,888,311	8	1,202,000	16,866	11,197,028,352
<b>29</b>	<b>347</b>	<b>119,731,400</b>	<b>11,036,739,816</b>	<b>9</b>	<b>8,182,650</b>	<b>366</b>	<b>312,532,450</b>	<b>123</b>	<b>89,277,807</b>	<b>8</b>	<b>3,439,475</b>	<b>5</b>	<b>600,000</b>	<b>17,514</b>	<b>11,570,503,598</b>

各年度3月31日現在 (単位：人・円)

(3) 特別障害給付金

年度	特別障害給付金	
	件数	金額
平成18	5	219,340
19	5	215,209
20	5	205,584
21	6	235,024
22	6	2,827,008
23	6	2,806,704
24	5	2,494,800
25	6	2,494,800
26	6	1,908,480
27	6	1,470,240
28	6	1,481,760
<b>29</b>	<b>6</b>	<b>1,480,320</b>

※ 平成17年4月1日創設 資料：保険年金課

(4) 福祉年金

年度	給 付 金						
	老 齡 年 金			福 祉 年 金			
	件数	金額	基礎金額	件数	金額	基礎金額	
平成18	7	1,623,200	255,004,800	293	256,628,000	300	256,628,000
19	5	1,126,900	261,341,500	300	262,468,400	305	262,468,400
20	2	405,800	263,915,700	304	264,321,500	304	264,321,500
21	3	811,600	272,569,100	317	273,380,700	317	273,380,700
22	2	811,600	277,747,600	322	278,559,200	322	278,559,200
23	1	404,200	284,885,400	327	285,289,600	327	285,289,600
24	1	402,900	284,562,800	328	284,965,700	328	284,965,700
25	1	398,800	288,738,700	333	289,137,500	333	289,137,500
26	1	395,900	302,254,500	353	302,650,400	353	302,650,400
27	1	399,700	307,582,825	356	307,982,525	356	307,982,525
28	1	399,700	313,826,800	364	314,226,500	364	314,226,500
<b>29</b>	<b>0</b>	<b>0</b>	<b>320,415,325</b>	<b>373</b>	<b>320,415,325</b>	<b>373</b>	<b>320,415,325</b>

資料：保険年金課

9-16 国民健康保険事業会計予算額及び決算額の推移

この表において予算額とは予算現額、決算額とは収入支出済額を示す。

歳入 区分	平成25年度		平成26年度		平成27年度		平成28年度		平成29年度	
	予算現額	決算額	予算現額	決算額	予算現額	決算額	予算現額	決算額	予算現額	決算額
	(単位：円)									
歳入合計	8,480,977,000	8,740,945,714	8,792,302,000	8,670,534,220	9,591,859,000	9,710,215,078	9,626,521,779	9,699,413,303	9,463,041,000	9,230,101,379
国民健康保険税	1,951,871,000	1,953,361,616	1,930,914,000	1,921,089,760	1,881,799,000	1,889,875,593	1,803,321,000	1,795,377,622	1,703,185,000	1,682,069,880
使用料及び手数料	20,000	700	20,000	0	20,000	50	20,000	0	20,000	0
国庫支出金	1,389,559,000	1,495,007,045	1,452,303,000	1,376,487,452	1,396,344,000	1,500,403,499	1,550,438,609	1,630,453,376	1,485,328,000	1,500,241,882
療養給付交付金	301,133,000	246,103,000	259,687,000	229,028,000	236,213,000	204,380,000	177,098,000	119,544,738	81,233,000	33,847,000
前期高齢者交付金	2,005,449,000	2,005,450,229	2,142,081,000	2,142,081,405	2,117,115,000	2,117,115,367	1,838,425,000	1,838,425,286	1,879,630,000	1,879,630,869
県支支出金	437,391,000	448,946,910	368,659,000	445,103,990	365,409,000	519,899,588	560,016,000	447,755,156	325,726,000	510,317,842
共同事業交付金	782,792,000	947,985,914	967,107,000	859,864,777	1,925,174,000	1,772,403,838	1,820,468,000	1,954,987,453	2,137,842,000	1,737,055,002
財産収入	2,000	0	2,000	0	2,000	0	103,000	101,189	70,000	67,908
繰入金	1,073,390,000	1,073,389,339	1,077,901,000	1,077,900,723	1,037,459,000	1,037,458,216	1,342,940,000	1,332,768,726	1,155,736,000	1,155,733,752
繰越金	523,894,000	523,884,438	576,403,000	576,393,023	615,098,000	615,097,198	513,771,170	513,761,898	674,850,000	674,840,626
諸収入	15,476,000	46,816,523	17,225,000	42,585,090	17,226,000	53,581,729	19,921,000	66,237,859	19,921,000	56,296,618
連合会支出金	-	-	-	-	-	-	-	-	-	-

歳出 区分	平成25年度		平成26年度		平成27年度		平成28年度		平成29年度	
	予算現額	決算額	予算現額	決算額	予算現額	決算額	予算現額	決算額	予算現額	決算額
	(単位：円)									
歳出合計	8,480,977,000	8,164,552,691	8,792,303,000	8,055,437,022	9,591,859,000	9,196,453,180	9,626,521,779	9,024,572,677	9,463,041,000	8,639,226,646
総務費	64,388,000	59,058,887	66,655,000	62,132,581	67,482,000	59,837,625	70,135,000	57,143,515	73,403,000	64,981,668
保険給付費	5,109,573,000	4,924,600,416	5,341,749,000	4,775,781,188	5,154,971,000	4,946,499,791	5,322,581,779	4,900,060,362	5,076,521,000	4,541,407,217
後期高齢者支援金等	1,083,238,000	1,083,237,336	1,094,047,000	1,094,046,267	1,084,263,000	1,084,262,373	1,008,817,000	1,008,815,878	971,498,000	971,496,071
前期高齢者納付金等	1,131,000	1,130,308	868,000	866,950	757,000	756,013	732,000	730,444	3,589,000	3,588,072
老人保健拠出金	37,000	36,372	34,000	33,947	34,000	33,947	27,000	26,672	17,000	16,973
介護納付金	431,927,000	431,926,714	445,753,000	445,752,614	411,238,000	411,237,070	377,495,000	375,759,738	361,968,000	361,966,812
共同事業拠出金	969,451,000	943,582,295	994,210,000	940,830,850	1,999,011,000	1,946,068,338	2,088,861,000	2,026,704,955	2,122,669,000	1,898,745,126
保健事業費	155,828,000	108,034,393	147,395,000	87,592,302	164,444,000	90,967,171	151,120,000	101,691,884	155,553,000	110,967,635
基金積立金	497,947,000	497,942,000	555,103,000	555,098,000	612,080,000	612,080,000	499,691,000	499,691,000	579,542,000	579,541,908
公債費	400,000	0	400,000	0	400,000	0	400,000	0	400,000	0
諸支出金	118,411,000	115,003,970	96,089,000	93,302,323	47,179,000	44,710,852	56,662,000	53,948,229	107,881,000	106,515,164
予備費	48,646,000	0	50,000,000	0	50,000,000	0	50,000,000	0	10,000,000	0
前年度繰上充用金	-	-	-	-	-	-	-	-	-	-

資料：保険年金課

資料：保険年金課



9-17 国民健康保険事業状況

(単位：千円)

年度	被保険者(年間平均)		保険税収納状況(現年度分)				給付状況						
	世帯	人員	調定額	収納額	収納率(%)	療養の給付		療養費		高額療養費		その他の給付	
						件数	金額	件数	金額	件数	金額	件数	金額
平成20	11,542	20,451	2,198,759	1,929,535	87.76	277,041	3,493,448	10,431	82,921	5,357	364,794	230	39,730
21	11,686	20,521	2,155,646	1,892,530	87.79	279,179	3,521,807	10,818	83,074	5,868	384,402	215	44,861
22	11,910	20,683	2,043,465	1,800,552	88.11	281,402	3,708,401	11,368	87,799	6,147	416,950	193	44,615
23	11,964	20,739	2,032,345	1,829,657	90.03	288,067	3,930,657	11,483	88,166	6,597	442,986	209	47,172
24	12,010	20,747	2,002,497	1,802,825	90.03	292,807	4,072,833	11,844	90,147	8,024	500,755	206	46,675
25	11,964	20,506	1,986,689	1,803,581	90.78	292,927	4,231,455	12,239	89,297	8,457	530,655	232	48,252
26	11,787	19,903	1,942,077	1,771,943	91.24	291,017	4,117,221	11,639	84,512	9,125	506,882	187	46,284
27	11,586	19,276	1,891,737	1,735,962	91.77	283,358	4,237,671	10,978	77,863	9,710	561,213	197	44,338
28	11,249	18,342	1,785,636	1,642,725	92.00	269,067	4,146,830	10,184	72,439	10,003	602,826	189	39,956
29	10,784	17,235	1,657,592	1,527,136	92.13	259,123	3,907,780	9,326	64,338	9,619	519,102	148	29,580

資料：保険年金課  
収納管理課

9-18 国民健康保険財政状況

(単位：千円)

(1) 歳入

年度	保険税	国庫支出金	療養給付費交付金	前期高齢者交付金	県支出金	繰入金	繰越金	その他	合計
20	2,101,866	1,413,805	466,332	928,861	323,060	478,914	230,882	723,496	6,667,216
21	2,080,356	1,428,718	179,085	1,176,669	331,782	667,892	623,987	757,194	7,245,683
22	1,977,526	1,329,595	177,428	1,652,851	359,647	815,055	477,282	638,985	7,428,369
23	2,010,679	1,411,962	235,695	1,788,538	287,970	742,084	416,289	622,422	7,515,639
24	1,974,440	1,458,871	224,487	1,891,936	402,136	876,740	422,678	889,878	8,141,166
25	1,953,362	1,495,007	246,103	2,005,450	448,947	1,073,389	523,884	994,804	8,740,946
26	1,921,090	1,376,487	229,028	2,142,081	445,104	1,077,901	576,393	902,450	8,670,534
27	1,889,876	1,500,403	204,380	2,117,115	519,900	1,037,458	615,097	1,825,986	9,710,215
28	1,795,378	1,630,453	119,545	1,838,425	447,755	1,332,769	513,762	2,021,326	9,699,413
29	1,682,070	1,500,242	33,847	1,879,631	510,318	1,155,734	674,841	1,793,418	9,230,101

資料：保険年金課

(2) 歳出

年度	総務費	療養諸費	高額療養費	その他の保険給付	後期高齢者支援金	前期高齢者納付金	老人保健拠出金	介護納付金	保健事業費	その他	合計
20	38,625	3,596,678	364,794	39,730	789,996	1,064	197,911	323,046	56,783	634,602	6,043,229
21	48,441	3,628,356	384,402	44,868	881,583	2,507	60	306,020	78,602	1,393,562	6,768,401
22	55,817	3,816,972	416,950	44,631	838,197	1,445	6,318	319,858	92,807	1,419,085	7,012,080
23	51,161	4,037,609	442,986	47,189	923,473	2,732	85	355,042	99,002	1,133,682	7,092,961
24	57,205	4,180,850	500,774	46,692	1,024,997	1,098	205	396,788	103,417	1,305,256	7,617,282
25	59,059	4,344,781	531,550	48,269	1,083,237	1,130	36	431,927	108,034	1,556,530	8,164,553
26	62,133	4,222,088	507,391	46,032	1,094,046	867	34	445,753	87,592	1,589,501	8,055,437
27	59,838	4,339,768	562,377	44,355	1,084,262	756	34	411,237	90,967	2,602,859	9,196,453
28	57,144	4,255,181	604,909	39,970	1,008,816	730	27	375,760	101,692	2,580,344	9,024,573
29	64,982	3,992,141	519,674	29,592	971,496	3,588	17	361,967	110,968	2,584,802	8,639,227

資料：保険年金課

10-1 がん検診受診状況

各年度3月31日 (単位：人)

年度	胃がん		子宮頸がん		乳がん		肺がん		大腸がん		前立腺がん	
	受診者	要精密検査	受診者	要精密検査	受診者	要精密検査	受診者	要精密検査	受診者	要精密検査	受診者	要精密検査
平成20	1,473	195	1,652	20	1,898	176	3,374	322	3,865	255	1,342	124
21	1,753	184	2,990	56	3,239	360	4,039	98	4,660	324	1,643	171
22	1,879	108	3,060	62	3,140	257	3,841	106	4,299	273	1,755	178
23	1,707	160	2,768	23	2,940	248	3,880	91	4,708	317	1,777	152
24	1,695	201	2,666	44	2,693	226	4,217	322	4,667	335	1,894	154
25	1,843	196	2,523	45	3,228	214	4,534	340	4,762	369	1,914	185
26	2,012	22	2,053	31	2,262	162	5,034	112	5,202	545	1,801	147
27	2,393	38	2,833	22	2,847	143	5,262	108	5,264	529	1,867	170
28	2,455	35	1,458	26	2,729	117	4,958	128	5,407	544	1,915	159
29	2,590	54	1,214	21	2,676	92	4,934	165	5,213	534	1,908	145

資料：健康政策課

## 10-2 医療施設状況

各年3月31日現在

年	病院数		病床数	一般診療所	歯科診療所	助産所
	病院数	院				
平成21	2		198	30	31	0
22	2		198	30	30	0
23	2		198	29	30	0
24	2		198	30	30	0
25	2		198	32	32	0
26	2		198	33	33	0
27	2		198	35	33	0
28	2		198	35	36	0
29	2		198	34	36	0
30	2		198	38	35	0

資料：埼玉県朝霞保健所

10-3 乳幼児健康診査実施状況

各年度3月31日 (単位：人)

年 度	3 か月児			9 か月児			1 歳 6 か月児			3 歳児		
	該当児数	受診児数	受診率(%)	該当児数	受診児数	受診率(%)	該当児数	受診児数	受診率(%)	該当児数	受診児数	受診率(%)
平成23	647	628	97.06	634	601	94.79	583	540	92.62	614	545	88.76
24	567	532	93.83	624	582	93.27	691	645	93.34	637	595	93.41
25	723	683	94.47	680	629	92.50	618	580	93.85	641	575	89.70
26	714	693	97.06	715	679	94.97	710	671	94.51	710	660	92.96
27	676	646	95.56	703	670	95.31	733	677	92.36	624	573	91.83
28	695	679	97.70	688	639	92.88	719	678	94.30	733	694	94.68
29	710	675	95.07	744	712	95.70	707	664	93.92	762	693	90.94

資料：健康増進センター

10-4 予 防 接 種

各年度3月31日現在 (単位：人)

年 度	四 種 混 合	三 種 混 合	二 種 混 合	不 活 化 ポ リ オ	ポ リ オ	麻 し ん	風 し ん	麻 し ん 風 し ん 混 合	日 本 服 炎	B C G	子 宮 頸 がん	ヒ づ	小 児 用 肺 炎 球 菌	水 痘	B 型 肝 炎
平成20	-	2,387	445	-	1,099	2	1	1,187	32	612	-	-	-	-	-
21	-	2,506	525	-	1,192	0	9	2,164	186	575	-	-	-	-	-
22	-	2,379	578	-	1,195	1	9	2,221	2,414	586	2,208	-	-	-	-
23	-	2,627	541	-	1,000	14	2	2,366	3,971	630	838	2,713	3,175	-	-
24	316	2,103	545	1,882	341	0	5	2,260	3,298	529	892	2,369	2,504	-	-
25	2,018	792	478	1,146	-	0	0	1,213	2,464	577	124	2,924	2,812	-	-
26	2,708	153	560	479	-	0	0	1,294	2,356	723	7	2,884	2,844	1,192	-
27	2,775	0	429	113	-	0	0	1,293	2,272	686	5	2,699	2,712	1,471	-
28	2,861	0	440	74	-	0	0	1,312	2,642	686	0	2,806	2,816	1,302	1,062
29	2,766	0	471	32	-	0	0	1,355	2,827	695	6	2,790	2,793	1,316	2,077

資料：健康増進センター

※ 予防接種法に基づく定期接種（A類疾病）について記載。  
 ※ 子宮頸がん、ヒづ、小児用肺炎球菌は、平成22年度から24年度までは任意接種として実施。

11-01 畜犬登録及び狂犬病予防注射実施状況

(単位：件)

年度	区分	登 録	注 射
平成20		2,631	1,749
21		2,752	1,857
22		2,858	1,754
23		2,964	1,923
24		3,041	1,890
25		3,064	1,981
26		3,074	1,949
27		3,084	1,907
28		3,169	1,941
29		3,224	1,973

資料：環境推進課

11-02 し尿汲取、浄化槽汚泥処理状況

(単位：kL)

年度	区分	汲取	汚泥	総数
	平成20	270	1,345	1,615
	21	259	1,372	1,631
	22	225	1,344	1,569
	23	214	981	1,195
	24	205	964	1,169
	25	184	825	1,009
	26	173	800	973
	27	159	805	964
	28	159	845	1,004
	29	150	767	917



# 11-03 ごみ処理状況

(単位：t)

区分	年度											
	20	21	22	23	24	25	26	27	28	29		
家庭系可燃ごみ	12,192	12,198	12,062	12,009	12,013	11,953	11,870	11,888	11,877	11,910		
家庭系ビシ	592	604	611	611	598	614	640	638	595	583		
家庭系カシ	248	305	302	296	300	299	259	269	240	239		
家庭系ペットボトル	234	234	242	250	253	260	257	266	266	269		
家庭系プラスチック	565	555	562	562	549	558	567	595	591	594		
粗大ごみ	392	430	451	465	495	500	485	450	483	420		
家庭系有害ごみ	17	16	20	19	19	18	18	18	21	19		
家庭系不燃ごみ	418	432	470	475	483	484	455	466	452	484		
家庭系ごみ(小計)①	14,658	14,774	14,720	14,687	14,710	14,686	14,551	14,590	14,525	14,518		
事業系可燃ごみ	2,809	2,803	2,958	3,122	3,096	3,124	2,991	3,241	3510	3,524		
事業系ビシ	0	0	1	0	0	0	0	0	0	0		
事業系カシ	0	0	0	0	0	0	0	0	0	0		
事業系ペットボトル	0	0	0	0	0	0	0	0	0	0		
事業系不燃ごみ	7	10	8	8	8	8	6	5	5	7		
事業系ごみ(小計)②	2,816	2,813	2,967	3,130	3,104	3,132	2,997	3,246	3,515	3,531		
総数 (①+②)	17,474	17,587	17,687	17,817	17,814	17,818	17,548	17,836	18,040	18,049		

資料：環境推進課  
(志木地区衛生組合)

※志木地区衛生組合に搬入されたごみの量

# 11-04 市内地盤沈下状況

基準番号	所在地 町名 (字)	目標	調査開始年月日	調査開始年 からの 変動量 (mm)	平成30.1.1. の真高(TP) m
43-30	上宗岡 4-27-20	浅間神社 境内	S44.2.1	△ 442	5.612
43-13	中宗岡 1-3-34	関口工業(株) 東側隅	H17.1.1	△ 38	5.827
45-22	本町1-10-1	志木市立 志木小学校	H17.1.1	△ 34	15.368
45-23	幸町1-12-2	西原ふれあい 第四公園内	H22.1.1	△ 26	18.598

※埼玉県水環境課発表による。

資料：埼玉県調査による。

# 11-05 排水路の水質調査結果

年	地名	測定値(水質・流量及び負荷量の年平均値)										生物調査及び生物学的な水質判定結果	
		水素イオン濃度 (PH)	生物化学的酸素要求量 (BOD) mg/L	浮遊物質 (SS) mg/L	溶存酸素量 (DO) mg/L	アンモニア性窒素 (NH4-N) mg/L	全リン (T-P) mg/L	流量 m <sup>3</sup> /s	負荷量 (BOD) kg/日	負荷量 (SS) kg/日	負荷量 (NH4-N) kg/日	優占種及び優占度判定 (%)	重要種
平成27	館第一幹線	7.1	0.9	2	8.2	0.14	0.068	0.036	2.2	3	0.39		
	館幹線	7.4	1.0	1	7.0	0.12	0.045	0.005	0.4	0	0.06		
	中野下幹線	7.1	0.7	1	9.5	0.05	0.023	0.020	1.3	2	0.09		
	西中央幹線	7.6	6.5	1	8.9	0.77	0.300	0.001	0.6	0	0.07		
	田子山幹線	7.2	4.3	2	8.3	0.79	0.220	0.018	6.4	2	1.08		
	下の谷幹線	7.7	5.4	12	9.7	6.95	0.810	0.005	1.7	5	3.20		
	東中央幹線①	7.5	5.1	7	7.4	1.67	0.210	0.001	0.5	1	0.15		
	東中央幹線②	7.6	1.8	3	7.4	0.35	0.110	0.015	2.3	4	0.38		
	赤野毛幹線	8.0	2.5	5	11.1	0.35	0.110	0.004	0.7	1	0.10		
	新河岸川(参考)	7.3	2.0	6	8.4	0.19	0.220	7.610	1188.1	3202	112.13	ミズミズ <sup>®</sup> の一種 (25.1)	βm ナシダ <sup>®</sup> Δ/他
	柳瀬川(参考)	7.4	2.9	4	8.4	0.45	0.260	4.560	1063.4	1227	166.62	ミズミズ <sup>®</sup> の一種 (25.1)	βm ナシダ <sup>®</sup> Δ/他

※ 東中央幹線 ①上宗岡三丁目10番  
 ②下宗岡一丁目5番

※3年に1度の実施。

補) β m : β - 中瀬水性水域 (ややきたない) 資料 : 環境推進課  
 重要性 : 埼玉県レッドデータブック2008 (動物編)

11-06 公害等苦情受理件数

(単位：件)

区分	年度		平成 20	平成 21	平成 22	平成 23	平成 24	平成 25	平成 26	平成 27	平成 28	平成 29
大気汚染			15	12	9	14	3	17	15	2	8	10
水質汚染			1	0	1	4	0	1	0	0	0	0
土壌汚染			0	0	0	0	0	0	0	0	0	0
騒音			12	7	5	12	14	12	12	7	3	8
振動			2	0	2	2	3	3	2	2	0	2
悪臭			4	3	3	4	3	2	2	2	3	2
その他			4	1	1	6	4	0	0	0	2	0
総数			38	23	21	42	27	35	31	13	16	22

資料：環境推進課

11-07 市内光化学スモッグ発生状況

(単位：回・人)

年	区分	計	4月	5月	6月	7月	8月	9月	被害届 出者数
20	注意報	9	—	1	1	5	2	—	—
	警報	—	—	—	—	—	—	—	—
21	注意報	11	—	4	2	2	3	—	—
	警報	—	—	—	—	—	—	—	—
22	注意報	16	—	—	—	6	7	3	—
	警報	—	—	—	—	—	—	—	—
23	注意報	9	—	—	—	1	6	2	—
	警報	—	—	—	—	—	—	—	—
24	注意報	5	1	—	—	3	1	—	—
	警報	—	—	—	—	—	—	—	—
25	注意報	11	—	—	—	5	6	—	—
	警報	—	—	—	—	—	—	—	—
26	注意報	9	—	—	1	5	3	—	—
	警報	—	—	—	—	—	—	—	—
27	注意報	13	—	1	—	7	5	—	—
	警報	—	—	—	—	—	—	—	—
28	注意報	1	—	—	—	1	—	—	—
	警報	—	—	—	—	—	—	—	—
29	注意報	6	—	2	1	3	—	—	—
	警報	—	—	—	—	—	—	—	—

※ 埼玉県大気環境課発表表による。

資料：環境推進課

# 11-08 大気汚染（二酸化窒素）調査結果

一般環境

平成27年度（単位：ppm）

調査地点	第一回	第二回	第三回	第四回	年間平均
	6/23 ~6/26	8/25 ~8/28	11/17 ~11/20	1/25 ~1/28	
☆1 館2-2-5 (市民体育館)	0.014	0.010	0.019	0.030	0.018
☆2 幸町4-16-4	0.013	0.008	0.017	0.026	0.016
☆3 幸町1-9-16	0.013	0.008	0.017	0.028	0.017
☆4 館1-3-1	0.013	0.007	0.017	0.027	0.016
☆5 幸町2-4	0.014	0.009	0.017	0.025	0.016
☆6 本町5-13-9	0.015	0.011	0.018	0.027	0.018
☆7 本町4-12-12	0.015	0.008	0.016	0.027	0.017
☆8 館2-5-1	0.013	0.009	0.019	0.031	0.018
☆9 柏町5-18-57	0.013	0.009	0.018	0.029	0.017
☆10 柏町2-24-14	0.013	0.008	0.017	0.027	0.016
☆11 本町6-8-23	0.013	0.009	0.018	0.027	0.017
☆12 本町3-9-22	0.011	0.008	0.016	0.025	0.015
☆13 柏町2-12-24	0.013	0.010	0.018	0.029	0.018
☆14 本町2-2-25	0.013	0.009	0.017	0.028	0.017
☆15 下宗岡1-15-30	0.013	0.004	0.017	0.027	0.015
☆16 中宗岡5-22-31	0.012	0.008	0.016	0.026	0.016
☆17 下宗岡2-9-27	0.013	0.009	0.017	0.027	0.017
☆18 下宗岡4-18-23	0.015	0.009	0.017	0.028	0.017
☆19 下宗岡4-16-38	0.014	0.009	0.015	0.026	0.016
☆20 上宗岡1-1-2	0.013	0.009	0.017	0.028	0.017
☆21 上宗岡1-16-53	0.014	0.010	0.019	0.029	0.018
☆22 上宗岡1-6-13	0.013	0.009	0.016	0.028	0.017
☆23 中宗岡1-15-61	0.014	0.008	0.017	0.028	0.017
☆24 中宗岡3-3-33	0.015	0.009	0.018	0.030	0.018
☆25 中宗岡1-19-61	0.014	0.009	0.018	0.028	0.017
☆26 中宗岡2-30-43	0.011	0.007	0.012	0.022	0.013
☆27 中宗岡3-17-58	0.014	0.007	0.015	0.027	0.016
☆28 上宗岡2-15-47	0.015	0.010	0.018	0.027	0.018
☆29 上宗岡3-9-1	0.016	0.009	0.017	0.028	0.018
☆30 上宗岡4-20-1	0.014	0.009	0.019	0.028	0.018
☆31 上宗岡4-27-54	0.017	0.011	0.018	0.027	0.018
☆32 上宗岡3-21-3	0.014	0.007	0.014	0.026	0.015
平均	0.014	0.009	0.017	0.027	0.017

沿道環境

調査地点	第一回	第二回	第三回	第四回	年間平均
	6/23 ~6/26	8/25 ~8/28	11/17 ~11/20	1/25 ~1/28	
★1 幸町4-3-39	0.019	0.017	0.025	0.036	0.024
★2 幸町1-7-43	0.021	0.013	0.023	0.034	0.023
★3 柏町6-16-25	0.021	0.015	0.025	0.036	0.024
★4 本町6-23-1	0.017	0.011	0.021	0.029	0.020
★5 柏町4-5-1	0.024	0.014	0.025	0.034	0.024
★6 本町5-25-20	0.021	0.012	0.023	0.031	0.022
★7 本町5-1-29	0.021	0.013	0.023	0.031	0.022
★8 本町2-5-40	0.024	0.016	0.024	0.032	0.024
★9 中宗岡5-17-6	0.020	0.016	0.026	0.035	0.024
★10 下宗岡1-14-15	0.018	0.012	0.021	0.031	0.021
★11 上宗岡2-15-53	0.022	0.016	0.023	0.035	0.024
★12 上宗岡5-1-2	0.017	0.012	0.020	0.030	0.020
★13 下宗岡2-21-12	0.026	0.019	0.029	0.037	0.028
★14 下宗岡2-20 (樋之詰公園)	0.016	0.010	0.019	0.027	0.018
★15 上宗岡3-6-11	0.027	0.015	0.026	0.037	0.026
★16 中宗岡3-5-11	0.027	0.014	0.024	0.034	0.025
★17 上宗岡3-13-1	0.021	0.011	0.020	0.032	0.021
★18 上宗岡4-13-12	0.027	0.023	0.030	0.039	0.030
★19 館2-6-15	0.014	0.009	0.017	0.030	0.018
★20 柏町6-7-17	0.017	0.011	0.019	0.032	0.020
★21 中宗岡4-7-10	0.021	0.018	0.027	0.038	0.026
★22 中宗岡1-15-56	0.022	0.015	0.024	0.038	0.025
★23 柏町6-24-17	0.019	0.013	0.022	0.032	0.022
平均	0.021	0.014	0.023	0.033	0.023

※3年に1度の実施。

資料：環境推進課

### 11-09 浮遊粒子状物質(SPM)調査

(単位：mg/m<sup>3</sup>)

年度	調査時期	日平均値の濃度範囲	期間平均値	環境基準値
平成17年度	H18.1.16～1.24	0.006～0.052	0.022	1時間値の1日平均値が0.10mg/m <sup>3</sup> 以下であり、1時間値が0.20mg/m <sup>3</sup> 以下であること。
平成18年度	H19.1.16～1.22	0.014～0.068	0.036	
平成19年度	H20.1.15～1.21	0.011～0.031	0.017	
平成20年度	H21.1.13～1.19	0.007～0.039	0.025	
平成21年度	H22.1.23～1.29	0.006～0.042	0.026	
平成24年度	H25.2.5～2.11	0.006～0.055	0.020	
平成27年度	H28.1.26～2.1	0.014～0.027	0.021	

調査地点：本町1-1-6 7市場坂上交差点脇

資料：環境推進課

※3年に1度の実施

## 11-10 市内地下水水質調査(トリクロロエチレン等3物質検出濃度と超過率)

### (1) トリクロロエチレン

年度	(単位：mg/L)												
	H5	H6	H8	H10	H12 <sup>**4</sup>	H15	H18	H21	H24	H27			
基準値 <sup>**1</sup>	0.01以下(0.03以下) <sup>**5</sup>												
最高値	0.059	0.059	0.066	0.051	0.045	0.048	0.049	0.029	0.004	0.0037			
最低値	0.002	0.002	0.002	0.002	0.002	0.002	0.002	0.002	0.002	0.0005			
平均値 <sup>**2</sup>	0.019	0.022	0.024	0.017	0.018	0.019	0.022	0.005	0.002	0.0008			
超過率(%) <sup>**3</sup>	26.9	35.3	41.8	17.6	17.6	27.8	33.3	0.0	0.0	0.0			

### (2) テトラクロロエチレン

年度	(単位：mg/L)												
	H5	H6	H8	H10	H12 <sup>**4</sup>	H15	H18	H21	H24	H27			
基準値 <sup>**1</sup>	0.01以下												
最高値	0.0318	0.0305	0.0268	0.019	0.026	0.020	0.016	0.014	0.0088	0.0091			
最低値	0.0005	0.0005	0.0005	0.0005	0.0005	0.0005	0.0005	0.0005	0.0005	0.0005			
平均値 <sup>**2</sup>	0.0051	0.0058	0.0038	0.0029	0.0036	0.0037	0.0048	0.002	0.0018	0.0018			
超過率(%) <sup>**3</sup>	22.4	23.5	19.4	11.8	17.6	16.7	22.2	11.1	0.0	0.0			

### (3) 1,1,1-トリクロロエタン

年度	(単位：mg/L)												
	H5	H6	H8	H10	H12 <sup>**4</sup>	H15	H18	H21	H24	H27			
基準値 <sup>**1</sup>	1以下												
最高値	0.148	0.0422	0.0176	0.013	0.005	0.0031	0.0036	0.0018	0.0009	0.0008			
最低値	0.0005	0.0005	0.0005	0.0005	0.0005	0.0005	0.0005	0.0005	0.0005	0.0005			
平均値 <sup>**2</sup>	0.0052	0.0052	0.0033	0.0026	0.0017	0.0013	0.0017	0.001	0.0005	0.0005			
超過率(%) <sup>**3</sup>	0.0	0.0	0.0	0.0	0.0	0.0	0.0	0.0	0.0	0.0			

※1 地下水の水質汚濁に係る環境基準。

※2 平均値の下限値以下は下限値を用い算出した。

※3 超過率は、年平均値が基準値を超過した地点の割合。

※4 H12年以降3年毎調査に変更

※5 トリクロロエチレンの環境基準値は、平成26年11月に0.03mg/L以下から0.01mg/L以下に改正された。

資料：環境推進課



# 11-11 道路騒音・振動測定調査結果

- 1 測定場所 志木市中宗岡 1-3-43 (いろは橋交番脇)
- 2 測定日時 平成27年11月4日(水)～5日(木)

騒音測定結果

測定地	時間帯	時間区分平均値 (dB)		
		昼間 (6～22)	適否	夜間 (22～6)
環境基準		70		65
要請限度		75		70
志木市中宗岡 1-3-43 (いろは橋交番脇)		68	○	65
			○	○

補) 適否の欄は、上段：環境基準、下段：要請限度との比較  
○：基準を満足 ×：基準を超過

振動測定結果

測定地	時間	時間区分平均値 (dB)		
		昼間 (8～19)	適否	夜間 (19～8)
環境基準		なし		なし
要請限度		65		60
志木市中宗岡 1-3-43 (いろは橋交番脇)		41	○	35
			○	○

補) ○：要請限度を満足 ×：要請限度を超過

## ※環境基準と要請限度

概要	環境基準	要請限度
内容	望ましい基準の目標 生活環境を保全し、人の健康の保護に資する上で維持されることが望ましい基準	対策を執るべき限度 自動車騒音が省令で定める限度を超えることにより、生活環境が著しく損なわれると認めるときは、公安委員会に対し道路交通法の規定による措置を執るべきことを要請するものとする。

※3年に1度の実施。

資料：環境推進課

11-12-1 自動車騒音常時監視結果(保谷志木線)

1 調査期日 平成29年11月21日(火)～22日(水)

2 調査路線

路線名	始点	終点
保谷志木線	本町5丁目	上宗岡2丁目

測定地	時間帯			時間区分平均値 (dB)		
	昼間 (6～22)	適否	夜間 (22～6)	適否	適否	
環境基準	70		65			
要請限度	75		70			
保谷志木線 (本町4丁目2)	67	○	63	○	○	
		○		○	○	

※環境基準と要請限度

概要	環境基準	要請限度
内容	望ましい基準の目標 生活環境を保全し、人の健康の保護に資する上で維持されることが望ましい基準	対策を執るべき限度 自動車騒音が省令で定める限度を超えることにより、生活環境が著しく損なわれるときは、公安委員会に対し道路交通法の規定による措置を執るべきことを要請するものとする。

資料：環境推進課

11-12-2 自動車騒音常時監視結果(川越新座線)

1 調査期日 平成25年10月28日(月)～29日(火)

2 調査路線

路線名	始点	終点
川越新座線	本町1丁目1	幸町4丁目5

測定地	時間帯			時間区分平均値 (dB)		適否
	昼間 (6～22)	適否	夜間 (22～6)			
環境基準	70		65			
要請限度	75		70			
川越新座線 (幸町1丁目8)	65	○	61			○
		○				○

※環境基準と要請限度

概要	環境基準	要請限度
内容	望ましい基準の目標 生活環境を保全し、人の健康の保護に資する上で維持されることが望ましい基準	対策を執るべき限度 自動車騒音が省令で定める限度を超えることにより、生活環境が著しく損なわれるときは、公安委員会に対し道路交通法の規定による措置を執るべきことを要請するものとする。

資料：環境推進課

## 12-01 經營耕地規模別農家數

各年8月1日現在

年	總數	0.5ha未滿		0.5ha以上 1.0ha未滿		1.0ha以上 1.5ha未滿		1.5ha以上 2.0ha未滿		2.0ha以上 3.0ha未滿		3.0ha以上		例外規定
20	224	134	51	32	3	2	2	—	—	—	—	—	—	—
21	197	116	44	31	2	2	2	—	—	—	—	—	—	—
22	194	109	48	30	4	2	1	—	—	—	—	—	—	—
23	187	99	50	30	5	2	1	—	—	—	—	—	—	—
24	184	96	50	30	5	2	1	—	—	—	—	—	—	—
25	184	96	50	30	5	2	1	—	—	—	—	—	—	—
26	185	97	50	30	5	2	1	—	—	—	—	—	—	—
27	185	97	50	30	5	2	1	—	—	—	—	—	—	—
28	183	101	47	28	4	2	1	—	—	—	—	—	—	—
29	182	101	46	28	4	2	1	—	—	—	—	—	—	—

資料：產業觀光課

12-02 農業用機械個人保有台数

各年8月1日現在 (単位：台)

年	総数	動力耕耘機 農用トラクター	防除機	田植機	バインダー	自脱型 コンバイン	米麦用 乾燥機	農用 トラック
平成20								
志木地区	188	99	32	5	3	4	3	42
宗岡地区	757	208	55	119	18	114	125	118
平成21								
志木地区	184	99	27	5	3	4	3	43
宗岡地区	689	200	27	111	10	109	113	119
平成22								
志木地区	190	101	29	5	3	4	4	44
宗岡地区	728	207	29	123	15	112	120	122
平成23								
志木地区	218	124	31	6	3	4	5	45
宗岡地区	794	220	51	125	19	116	130	133
平成24								
志木地区	196	113	27	4	2	4	3	43
宗岡地区	818	282	50	115	17	109	122	123
平成25								
志木地区	176	95	26	4	2	4	3	42
宗岡地区	715	192	42	114	16	106	123	122
平成26								
志木地区	176	95	26	4	2	4	3	42
宗岡地区	720	193	42	115	16	107	124	123
平成27								
志木地区	175	95	26	4	2	4	3	41
宗岡地区	720	193	42	115	16	107	124	123
平成28								
志木地区	149	70	22	3	6	1	2	45
宗岡地区	648	146	47	105	11	99	118	122
平成29								
	797	216	69	108	17	100	120	167

※平成29年より志木・宗岡両地区統合の数値。

資料：産業観光課

### 12-03 作物の類別収穫面積

各年8月1日現在 (単位: ha)

年	総数	稲	麦類	まめ類	いも類	野菜類	果樹類	花木類	その他
20	98	80	1	1	2	11	2	1	-
21	94	76	1	1	1	10	2	2	1
22	108	77	2	2	2	17	3	4	1
23	94	79	1	1	2	8	2	1	-
24	94	79	1	1	2	8	2	1	-
25	93	78	1	1	2	8	2	1	-
26	92	77	1	1	2	8	2	1	-
27	91	75	1	2	2	7	2	2	-
28	87	70	1	2	2	6	3	3	-
29	88	69	1	1	1	6	3	4	3

資料：産業観光課

12-04 農地の転用状況

年・月	計		農家住宅		工具・社員住宅		一般住宅		工場		学		校		その他の建設敷地		鉄		道		道水路		その他の敷地用地		植林地	
	件数	面積	件数	面積	件数	面積	件数	面積	件数	面積	件数	面積	件数	面積	件数	面積	件数	面積	件数	面積	件数	面積	件数	面積	件数	面積
20	45	29,790	-	-	-	8,404	1	478	-	-	-	-	-	12	10,091	-	-	2	124	16	10,693	-	-	-	-	
21	41	28,730	2	827	-	9,554	-	-	-	-	-	-	-	14	14,083	-	-	-	-	13	4,266	-	-	-	-	
22	38	14,664	2	1,023	-	10,189	1	282	-	-	-	-	3	1,067	-	-	-	-	10	2,103	-	-	-	-	-	
23	46	20,141	-	-	-	10,150	-	-	-	-	-	-	8	6,379	-	-	-	-	-	7	3,612	-	-	-	-	
24	39	19,478	2	372	-	11,612	-	-	-	-	-	-	2	5,292	-	-	-	-	-	9	2,202	-	-	-	-	
25	67	38,324	2	15	-	21,496	-	-	-	-	-	-	6	8,561	-	-	-	-	3	315	10	7,937	-	-	-	
26	56	20,032	4	887	-	15,537	-	-	-	-	-	-	2	1,854	-	-	-	-	2	163	8	1,591	-	-	-	
27	45	26,579	2	394	-	15,894	-	-	-	-	-	-	3	3,133	-	-	-	-	-	-	11	7,158	-	-	-	
28	49	33,516	2	504	-	24,300	-	-	-	-	-	-	5	6,535	-	-	-	-	3	77	3	2,100	-	-	-	
29	56	20,402	2	1,158	-	11,611	-	-	-	-	-	-	5	4,233	-	-	-	-	3	570	7	2,830	-	-	-	
1	6	2,247	-	-	-	505	-	-	-	-	-	-	1	477	-	-	-	-	-	-	2	1,265	-	-	-	
2	2	1,040	-	-	-	99	-	-	-	-	-	-	1	941	-	-	-	-	-	-	-	-	-	-	-	
3	4	1,211	-	-	-	1,091	-	-	-	-	-	-	-	-	-	-	-	-	1	120	-	-	-	-	-	
4	7	2,932	1	917	-	876	-	-	-	-	-	-	1	684	-	-	-	-	1	155	1	300	-	-	-	
5	2	699	-	-	-	699	-	-	-	-	-	-	-	-	-	-	-	-	-	-	-	-	-	-	-	
6	8	3,805	1	241	-	1,336	-	-	-	-	-	-	1	1,467	-	-	-	-	1	295	1	466	-	-	-	
7	4	1,007	-	-	-	887	-	-	-	-	-	-	-	-	-	-	-	-	-	-	1	120	-	-	-	
8	6	986	-	-	-	390	-	-	-	-	-	-	-	-	-	-	-	-	-	-	1	596	-	-	-	
9	4	2,564	-	-	-	2,564	-	-	-	-	-	-	-	-	-	-	-	-	-	-	-	-	-	-	-	
10	7	1,671	-	-	-	924	-	-	-	-	-	-	1	664	-	-	-	-	-	-	1	83	-	-	-	
11	4	1,522	-	-	-	1,522	-	-	-	-	-	-	-	-	-	-	-	-	-	-	-	-	-	-	-	
12	3	718	-	-	-	718	-	-	-	-	-	-	-	-	-	-	-	-	-	-	-	-	-	-	-	

資料：産業観光課

※ 農地法第4条・第5条転用許可届出状況である。  
 ※ その他の建設敷地は倉庫を含む。  
 ※ 工場は事務所を含む。転用目的が住宅等建築物の場合は敷地面積を含む。

# 12-05 家畜・家禽数

各年8月1日現在

年	肉用牛		乳用牛		豚		養鶏	
	飼養農家数	頭数	飼養農家数	頭数	飼養農家数	頭数	飼養農家数	羽数
平成20	—	—	2	52	1	280	1	8,000
21	—	—	2	47	1	200	1	8,000
22	—	—	2	47	1	200	1	8,000
23	—	—	2	47	1	200	1	8,000
24	—	—	1	33	1	200	1	8,000
25	—	—	1	33	1	150	1	6,000
26	—	—	1	33	1	150	1	6,000
27	—	—	1	33	1	150	1	6,000
28	—	—	1	34	1	30	1	6,000
29	—	—	1	34	1	30	1	6,000

資料：産業観光課



# 12-06 中小企業融資狀況

(単位：件・千円)

年度	総数												特別小口・小規模企業者融資												近代化融資									
	申込						融資						申込						融資						申込			融資						
	金額			件数			金額			件数			金額			件数			金額			件数			金額			件数						
	金額	件数	設備資金	金額	件数	設備資金	金額	件数	設備資金	金額	件数	設備資金	金額	件数	設備資金	金額	件数	設備資金	金額	件数	設備資金	金額	件数	設備資金	金額	件数	設備資金	金額	件数	設備資金				
平成20	10	91,380	8	69,700	2	21,680	-	-	-	-	-	-	2	3,680	1	2,000	1	1,680	8	87,700	7	67,700	1	20,000	20	21	22	23	24	25	26	27	28	29
21	19	178,300	15	124,400	4	53,900	-	-	-	-	-	4	14,200	3	7,300	1	6,900	15	164,100	12	117,100	3	47,000	20	21	22	23	24	25	26	27	28	29	
22	25	224,800	24	222,800	1	2,000	-	-	-	-	-	5	13,300	5	13,300	-	-	20	211,500	19	209,500	1	2,000	20	21	22	23	24	25	26	27	28	29	
23	17	181,300	16	169,500	1	11,800	-	-	-	-	-	3	10,500	3	10,500	-	-	14	170,800	13	159,000	1	11,800	20	21	22	23	24	25	26	27	28	29	
24	17	196,910	13	149,460	3	32,450	-	-	-	-	-	3	4,910	2	3,960	1	950	14	192,000	11	145,500	2	31,500	20	21	22	23	24	25	26	27	28	29	
25	22	278,200	17	199,000	2	43,000	-	-	-	-	-	4	21,700	2	17,500	-	-	18	256,500	15	181,500	2	43,000	20	21	22	23	24	25	26	27	28	29	
26	8	68,500	6	64,500	1	2,500	-	-	-	-	-	1	1,500	-	-	-	-	7	67,000	6	64,500	1	2,500	20	21	22	23	24	25	26	27	28	29	
27	12	120,800	9	106,500	2	4,800	-	-	-	-	-	4	13,100	2	2,800	1	2,300	8	107,700	7	103,700	1	2,500	20	21	22	23	24	25	26	27	28	29	
28	6	28,500	4	16,000	2	12,500	-	-	-	-	-	1	7,900	-	-	1	7,900	5	20,600	4	16,000	1	4,600	20	21	22	23	24	25	26	27	28	29	
29	6	68,500	4	54,000	2	14,500	-	-	-	-	-	1	1,500	-	-	1	1,500	5	67,000	4	54,000	1	13,000	20	21	22	23	24	25	26	27	28	29	

資料：産業観光課

# 13-01 都市計画道路

平成30年3月31日現在

番号	路線名	起点	終点	延長 (m)	幅員 (m)	計画決定	
						当初決定	最終変更
1	久保秋ヶ瀬線	志木市幸町4丁目	志木市大字宗岡字原	約4,960	18	S28.1.23	S59.1.10
2	富士見大原線	志木市柏町6丁目	志木市本町4丁目	約1,920	18	〃	〃
3	中央通停車場線	志木市本町5丁目	志木市本町1丁目	約1,330	16~18	〃	H26.12.2
4	慶応通線	新座市東北2丁目	志木市本町5丁目	約1,080	12~16	〃	S59.1.10
5	昭和通小学校線	志木市本町6丁目	志木市本町4丁目	約1,020	16	〃	〃
6	柳瀬新河岸川通線	新座市東北2丁目	志木市本町5丁目	約350	16	〃	H22.1.20
7	志木朝霞線	志木市上宗岡2丁目	志木市下宗岡4丁目	約2,570	42	S51.6.15	H28.12.27
8	宗岡志木環状線	志木市上宗岡2丁目	志木市下宗岡2丁目	約3,070	12	〃	H23.3.22
9	西原通線	志木市幸町4丁目	志木市幸町2丁目	約1,020	9	S59.1.10	〃
10	愛宕通線	志木市幸町1丁目	新座市東北1丁目	約380	9	〃	〃
11	志木駅東口駅前広場	新座市東北2丁目	志木市本町5丁目	約83	15~160	H26.12.2	〃

資料：「志木都市計画」より

# 13-02 都市計画用途地域別面積

平成30年3月31日現在

区分	面積 (ha)	構成比 (%)
市街化区域	641.0	70.8
第一種低層住居専用地域	38.0	4.2
第一種中高層住居専用地域	347.9	38.4
第一種住居地域	106.6	11.8
第二種住居地域	36.8	4.1
近隣商業地域	9.0	1.0
商業地域	13.0	1.4
準工業地域	89.7	9.9
市街化調整区域	264.0	29.2
都市計画区域面積	<b>905.0</b>	<b>100.0</b>

資料：「志木都市計画」より

# 13-03 標準地の地価公示価格

調査基準日：平成30年1月1日

標準地 番号	標準地の所在及び 地番並びに住居表示	標準地の 1㎡当た りの価格 (円)	標準地 の地積 (㎡)	標準地の形状	標準地 の利用 の状況	標準地の周辺の土地の利用の状況	標準地の 前面道路 の状況	標準地についての 水道、ガス供給施設 及び下水道の整備 状況	標準地の鉄道その 他の主要な交通施 設との接近の状況	標準地に係る都市計画法その 他法令の制限で主要なもの
志木- 1	柏町2丁目788番52 「柏町2-27-4」	218,000	101	1:1.5	住宅 W2	一般住宅が建ち並ぶ閑静な住宅地域	南4.2m 市道	水道、ガス、下水	志木 1.4km	第一種低層住居専用地域 (60、100)
2	柏町4丁目2682番7 「柏町4-8-40」	246,000	129	1:1	住宅 W2	一般住宅の中にアパートが見られる住宅地域	東5m 市道	水道、ガス、下水	志木 1km	第一種中高層住居専用地域 (60、200)
3	幸町1丁目3290番50 「幸町1-8-71」	288,000	110	1:1	住宅 W2	一般住宅が建ち並ぶ環境の良い住宅地域	南東4.2m 市道	水道、ガス、下水	志木 600m	第一種住居地域 (60、200)
4	本町6丁目2395番3 「本町6-3-15」	286,000	164	1:1.5	住宅 W2	中規模一般住宅の多い閑静な住宅地域	西5.8m 市道	水道、ガス、下水	志木 800m	第一種中高層住居専用地域 (60、200)
5	上宗岡1丁目7174番48 「上宗岡1-6-40」	152,000	110	1.2:1	住宅 W2	一般住宅の中に農地等も見られる郊外の住宅地域	北4.2m 市道	水道、ガス、下水	志木 2.7km	第一種中高層住居専用地域 (60、200)
6	中宗岡5丁目1666番15 「中宗岡5-28-8」	162,000	100	1:1.2	住宅 W2	一般住宅、共同住宅等が見られる住宅地域	北東7.5m 市道	水道、ガス、下水	志木 2.4km	第一種中高層住居専用地域 (60、200)
7	柏町6丁目699番71 「柏町6-8-23」	237,000	174	1:1.5	住宅 W2	中規模一般住宅、アパート等が見られる住宅地域	北東6m 市道	水道、ガス、下水	柳瀬川 600m	第一種中高層住居専用地域 (60、200)
5-1	本町5丁目2126番2 「本町5-24-7」	497,000	163	1:1.5	店舗兼事務所 RC5F1B	中層店舗ビルが建ち並ぶ駅前の既成商業地域	南東9.8m 市道	水道、ガス、下水	志木 200m	商業地域 (80、400)
5-2	幸町4丁目8002番 外 「幸町4-1-4」	262,000	1,212	台形 1.2:1	店舗 LS1	店舗、小規模工場等が見られる路線商業地域	南東18m 県道	水道、ガス、下水	志木 1km	第一種住居地域 (60、200)

資料：「平成30年地価公示」国土交通省土地鑑定委員会

13-04 指定保存樹木の状況

平成30年3月31日現在

区分	樹木 (本)
本町	28
柏町	38
幸町	6
館	162
上宗岡	18
中宗岡	23
下宗岡	24
計	299

資料：都市計画課

## 13-05 道 路 現 況

平成29年4月1日現在（単位：本・m・%）

区 分	路 線 数	総 延 長	実 延 長	路 面 内 訳		道 路 台 帳
				舗 装 道	砂 利 道	整 備 率
総 数	850	160,218	158,915	145,289	13,625	
市 道	841	148,400	147,097	133,471	13,625	100.0
国 道	1	818	818	818	-	
県 道	8	11,000	11,000	11,000	-	

※ 国道及び県道は、埼玉県県土整備部道路環境課の資料で、平成28年4月1日現在の数字である。  
資料：道路課

平成30年4月1日現在（単位：本・m・%）

区 分	路 線 数	総 延 長	実 延 長	路 面 内 訳		道 路 台 帳
				舗 装 道	砂 利 道	整 備 率
総 数	850	160,651	159,348	145,722	13,625	
市 道	841	148,833	147,530	133,904	13,625	100.0
国 道	1	818	818	818	-	
県 道	8	11,000	11,000	11,000	-	

※ 国道及び県道は、埼玉県県土整備部道路環境課の資料で、平成29年4月1日現在の数字である。

※ 「統計しき 29年版」発行までに最新の情報が出たため、今回のみ2カ年分記載。

資料：道路課

### 13-06 市道舗装状況

年	各年4月1日現在 (単位：m・m <sup>2</sup> ・%)				
	実延長	実面積	舗装延長	舗装率	舗装率
平成21	144,853	866,013	130,935	90.4	90.4
22	144,879	868,593	131,181	90.5	90.5
23	145,270	870,935	131,571	90.5	90.5
24	145,587	872,937	131,888	90.6	90.6
25	145,840	876,394	132,142	90.6	90.6
26	146,127	878,364	132,429	90.6	90.6
27	146,424	880,472	132,726	90.6	90.6
28	146,866	882,651	133,168	90.6	90.6
29	147,097	883,765	133,471	90.7	90.7
30	147,530	886,557	133,904	90.7	90.7

※ 道路現況調査から収録。舗装率は小数点第2位切り捨てである。資料：道路課





### 14-01 教育費の決算額の推移

区 分	(単位：円)										
	平成14年度	平成15年度	平成16年度	平成17年度	平成18年度	平成19年度	平成20年度	平成21年度			
総 額	4,446,528,801	2,793,566,220	1,958,427,421	1,883,645,401	1,764,499,209	2,129,877,894	2,508,957,858	2,792,789,358			
教育総務費	457,564,171	487,369,864	453,335,869	427,192,100	396,495,987	442,211,291	258,319,444	259,716,436			
小学校費	2,721,899,611	1,294,555,509	496,285,576	560,637,735	539,000,261	793,536,734	574,115,655	992,561,810			
中学校費	395,911,371	256,650,154	270,360,531	241,864,717	207,112,791	245,925,296	990,772,186	755,789,242			
幼稚園費	70,050,436	78,376,626	79,741,756	81,147,881	76,535,793	78,687,635	80,083,773	85,992,286			
社会教育費	673,480,952	527,036,449	472,710,982	461,716,695	419,647,421	424,133,202	475,294,560	569,167,982			
保健体育費	127,622,260	149,577,618	185,992,707	111,086,273	125,706,956	145,383,736	130,372,240	129,561,602			

区 分	(単位：円)										
	平成22年度	平成23年度	平成24年度	平成25年度	平成26年度	平成27年度	平成28年度	平成29年度			
総 額	2,227,389,414	2,666,363,383	2,415,337,170	4,105,309,360	2,977,371,407	2,339,420,942	2,259,027,478	2,461,874,991			
教育総務費	249,266,949	266,766,376	268,648,161	254,313,211	262,724,745	272,086,845	287,202,813	282,956,200			
小学校費	1,028,869,153	1,179,637,988	927,033,730	2,261,233,448	1,565,970,397	709,244,768	718,836,196	704,479,543			
中学校費	273,516,339	319,216,036	550,581,348	772,914,296	316,201,196	492,179,012	320,137,793	386,596,419			
幼稚園費	96,703,322	97,709,982	98,433,223	103,874,244	144,658,390	142,227,015	142,941,394	147,001,737			
社会教育費	453,464,597	621,327,287	438,949,341	496,437,236	459,999,668	509,678,571	536,647,304	761,950,992			
保健体育費	125,569,054	181,705,714	131,691,367	216,536,925	227,817,011	214,004,731	253,261,978	178,890,100			

資料：教育総務課

14-02 学校施設 (市立)

平成30年5月1日現在

学校名	保有面積(m <sup>2</sup> )		屋外運動場 面積(m <sup>2</sup> )	普通教室	特別教室						給食施設			
	校舎	屋内運動場			理 音	ピ コ ム ニ タ ン	美 術 図 工	技 術 家 庭	視 聴 覚	室				
										図		そ の 他		
<b>小 学 校 計</b>	<b>42,026</b>	<b>8,099</b>	<b>73,593</b>	<b>150</b>	<b>9</b>	<b>11</b>	<b>8</b>	<b>8</b>	<b>10</b>	<b>4</b>	<b>12</b>	<b>25</b>	<b>8</b>	<b>8</b>
志木小学校	8,740	1,478	4,496	25	1	2	1	1	2	1	3	7	1	1
宗岡小学校	4,664	926	4,405	18	1	1	1	1	1	—	1	2	1	1
志木第二小学校	6,104	840	11,089	22	2	2	1	1	1	1	1	5	1	1
宗岡第二小学校	4,798	937	8,365	19	1	1	1	1	1	1	1	1	1	1
志木第三小学校	5,437	904	9,155	23	1	1	1	1	2	—	1	2	1	1
宗岡第三小学校	3,407	1,052	11,791	12	1	1	1	1	1	—	2	4	1	1
志木第四小学校	5,075	1,011	14,349	14	1	2	1	1	1	1	2	3	1	1
宗岡第四小学校	3,801	951	9,943	17	1	1	1	1	1	—	1	1	1	1
<b>中 学 校 計</b>	<b>22,746</b>	<b>4,445</b>	<b>44,302</b>	<b>55</b>	<b>9</b>	<b>7</b>	<b>4</b>	<b>7</b>	<b>14</b>	<b>4</b>	<b>4</b>	<b>19</b>	<b>4</b>	<b>4</b>
志木中学校	6,627	1,176	11,803	16	3	2	1	2	3	1	1	5	1	1
志木第二中学校	5,983	1,037	14,484	13	2	2	1	2	4	—	1	5	1	1
宗岡中学校	5,709	1,137	9,013	14	2	1	1	2	4	1	1	5	1	1
宗岡第二中学校	4,427	1,095	9,002	12	2	2	1	1	3	2	1	4	1	1

資料：教育総務課

## 14-03 学校別児童・生徒数の推移

各年度とも5月1日現在 [単位:人]

学校名 \ 年度	21	22	23	24	25	26	27	28	29	30
志木小学校	9 851	9 807	7 755	6 726	7 720	7 688	7 635	10 642	14 713	15 721
宗岡小学校	12 422	12 482	14 472	11 487	8 487	8 496	11 483	17 469	16 459	19 473
志木第二小学校	4 773	8 614	8 564	9 548	11 568	14 557	18 557	16 539	14 527	13 538
宗岡第二小学校				3 433	8 416	9 432	7 447	7 453	6 448	4 446
志木第三小学校										5 589
宗岡第三小学校	599 340	582 338	572 341	554 356	539 349	568 334	577 343	577 351	608 339	589 332
志木第四小学校	231	359	380	384	382	377	365	383	399	400
宗岡第四小学校	307	316	305	311	344	333	332	352	396	437
計	25 3,956	29 3,925	29 3,816	29 3,799	34 3,805	38 3,785	43 3,739	50 3,766	50 3,889	56 3,936
志木中学校	10 710	10 705	11 692	13 680	10 629	9 613	4 598	3 564	7 532	10 521
志木第二中学校					3 437	3 434	4 430	1 450	4 437	4 431
宗岡中学校	8 311	12 335	15 362	15 377	9 404	8 392	6 411	7 402	7 400	8 390
宗岡第二中学校										1 364
計	18 1,618	22 1,648	26 1,724	28 1,805	22 1,794	20 1,787	14 1,796	11 1,783	18 1,722	23 1,706
合計	43 5,574	51 5,573	55 5,540	57 5,604	56 5,599	58 5,572	57 5,535	61 5,549	68 5,611	79 5,642

上段-特別支援学級児童生徒数で内数

# 14-04 児童・生徒数、学級数及び教職員数

平成30年5月1日現在

項目 学校名	学級編制						県費職員						市費職員				総計			
	1年	2年	3年	4年	5年	6年	特別支援 学級	計	校長 教員	養護 教諭	栄養 教諭	栄養 職員	事務	教員	事務	用務		学校 栄養士	計	
志木小学校	119	130	123	111	119	104	15	721	31	1	1	1	1	3	1	1		34	5	39
宗岡小学校	85	64	74	75	79	77	19	473	23	1		1	1	3	1	1		26	5	31
志木第二小学校	95	72	83	85	101	89	13	538	29	1			1	2	1	1	1	31	5	36
宗岡第二小学校	63	61	71	88	70	89	4	446	22	1			1	3	1	1	1	24	6	30
志木第三小学校	97	103	97	95	102	90	5	589	27	1	1		1	3	1	1		30	5	35
宗岡第三小学校	55	57	63	64	48	45		332	17	1			1	1	1	1	1	19	4	23
志木第四小学校	55	85	76	65	57	62		400	19	1			1	2	1	1	1	21	5	26
宗岡第四小学校	104	90	70	59	46	68		437	20	1			1	4	1	1	1	22	7	29
小学校計	673	662	657	642	622	624	56	3,936	188	8	2	1	8	21	8	8	5	207	42	249
志木中学校	180	158	173				10	521	29	1		1	1		1	1		32	2	34
志木第二中学校	143	141	143				4	431	23	1			1		1	1	1	25	3	28
宗岡中学校	128	121	133				8	390	25	1			1		1	1	1	27	3	30
宗岡第二中学校	132	107	124				1	364	23	1			1		1	1	1	25	3	28
中学校計	583	527	573				23	1,706	100	4	0	1	4	0	4	4	3	109	11	120
小中学校計	1,256	1,189	1,230	642	622	624	79	5,642	288	12	2	2	12	21	12	12	8	316	53	369

上段-児童生徒数 下段-学級数

14-05 児童・生徒 体格の平均値

各年6月30日 現在

区分	年度	小 学 校												中 学 校					
		1年		2年		3年		4年		5年		6年		1年		2年		3年	
		男	女	男	女	男	女	男	女	男	女	男	女	男	女	男	女	男	女
身長 (cm)	21	116.9	116.3	123.8	122.2	128.4	127.2	134.1	133.5	139.2	140.0	144.6	146.8	152.6	152.1	160.0	155.2	166.2	156.7
	22	117.0	115.9	122.8	122.3	129.3	128.0	134.0	133.4	138.7	139.8	144.9	146.6	151.8	152.3	158.7	155.2	164.6	157.2
	23	117.7	115.9	122.9	121.7	128.4	128.1	134.8	133.9	139.1	139.9	144.7	146.3	152.4	151.6	159.2	155.4	165.4	157.0
	24	116.8	115.8	123.2	121.6	128.5	127.3	133.9	134.3	139.6	140.2	145.4	146.8	151.4	151.7	159.5	154.8	164.8	156.9
	25	116.2	115.0	122.6	121.5	129.2	127.3	133.8	132.8	138.8	140.7	146.0	146.1	152.2	151.7	158.6	154.8	165.0	156.4
	26	116.9	115.9	122.2	121.2	128.3	127.4	134.3	133.4	139.2	139.9	144.9	147.3	153.2	151.8	159.4	154.9	164.6	156.9
	27	116.8	115.8	122.7	121.7	127.8	127.2	133.7	133.5	139.6	139.9	145.3	146.6	152.0	152.4	160.5	155.2	165.3	156.8
	28	116.8	115.8	122.7	121.6	128.5	127.7	132.9	132.9	139.1	140.1	145.4	146.4	152.7	152.0	159.1	155.5	166.2	156.9
	29	116.9	115.6	122.6	121.9	128.4	127.5	133.9	133.0	138.7	139.9	144.9	146.3	152.3	151.6	159.9	155.3	164.9	157.7
	30	116.9	115.4	123.0	121.7	128.4	127.7	133.9	133.3	139.3	140.4	144.9	146.3	153.1	151.9	159.6	155.1	165.1	157.0
体重 (kg)	21	21.3	20.9	24.2	23.3	26.5	26.1	30.3	29.4	33.5	33.3	37.2	38.3	43.4	42.8	48.6	47.3	53.3	48.6
	22	21.1	20.9	24.0	23.3	27.0	26.3	29.9	29.6	33.9	33.4	37.7	38.1	42.9	43.1	48.3	46.7	53.9	50.1
	23	21.4	20.6	23.8	23.2	26.8	26.4	30.3	29.5	33.1	33.5	37.7	37.8	42.7	42.4	47.3	46.2	53.4	49.1
	24	21.2	21.0	24.0	22.9	26.6	26.0	30.2	30.1	33.5	33.6	37.9	38.7	42.8	42.7	48.0	46.4	53.0	49.1
	25	21.1	20.7	23.7	23.5	27.2	25.8	30.0	29.4	33.5	33.2	38.2	38.3	42.6	43.3	48.2	46.7	52.5	49.3
	26	21.3	20.9	23.7	23.4	26.8	26.8	30.5	29.1	33.4	33.7	37.6	38.6	43.4	42.9	47.4	46.8	53.2	50.0
	27	21.4	21.0	23.8	23.3	26.8	26.4	30.1	30.3	34.0	33.1	37.4	38.5	42.9	43.4	47.8	47.1	52.8	50.2
	28	21.4	21.0	24.3	23.6	26.9	26.5	30.1	29.7	33.7	34.3	38.2	37.8	42.8	43.6	46.8	46.8	53.0	50.2
	29	21.3	20.9	24.1	23.7	27.0	26.4	30.2	29.5	33.9	33.8	37.8	38.8	42.9	41.7	47.6	46.8	52.2	50.4
	30	21.4	20.9	24.5	23.5	27.3	26.7	30.8	29.9	33.7	34.1	38.0	38.3	43.9	43.5	47.5	45.5	52.5	50.0

## 14-06 中学校卒業生の進路状況(平成28・29年度)

区分			年度 性別	平成28年度			平成29年度		
				男	女	計	男	女	計
進学者	全 日 制 本 科	県 内	国立	1	3	4	4	0	4
			公立	143	156	299	163	141	304
			私立	105	85	190	96	86	182
		県 外	国立	0	0	0	0	3	3
			公立	1	1	2	0	1	1
			私立	29	32	61	30	38	68
	定時制高校			11	6	17	3	7	10
	通信制高校			7	8	15	15	14	29
	高等専門学校			0	0	0	0	1	1
	特別支援学校			1	2	3	3	0	3
	海外高等学校			0	0	0	0	0	0
	進学者総数			298	293	591	314	291	605
	専 修 学 校 等	専修学校		1	1	2	0	0	0
各種学校		0	0	0	0	0	0		
高等技術専門学校		0	0	0	0	0	0		
そ の 他	国内無認可校		0	0	0	1	0	1	
就職者			1	0	1	0	0	0	
無業者			0	0	0	2	1	3	
卒業生総数			300	294	594	317	292	609	
進学率(%)			99.7%	100.0%	99.8%	99.1%	99.7%	99.3%	

14-07 文 化 財  
その1 登録・指定文化財

平成30年4月1日現在

区 分	計	有形文化財						無形文化財		民俗文化財		記 念 物		
		建造物	工芸品	古文書	彫刻	歴史資料	考古資料	芸能	工芸技術	有形	無形	史跡	名勝	天然記念物
国登録文化財	—	7	—	—	—	—	—	—	—	—	—	—	—	—
県指定文化財	1	—	—	—	—	—	—	—	—	1	—	—	—	—
市指定文化財	30	3	3	5	1	4	4	—	—	5	1	3	—	1
計	31	10	3	5	1	4	4	—	—	6	1	3	—	1

資料：生涯学習課

その2 登録・指定文化財一覧表

平成30年4月1日現在

指定別	種 類 (種別)	名 称	所 在	所 有 者 等	指定年月日
国登録	有形文化財 (建)	朝日屋原薬局(主屋ほか6棟)	志木市本町	個人	15年7月 1日
県指定	民俗文化財 (有)	田子山富士塚	本町2丁目1705	敷島神社	18年3月 17日
市指定	記 念 物 (史)	一里塚	中宗岡3丁目1399-4	個人	48年 3月 8日
〃	有形文化財 (建)	いろは樋の大榭	本町2丁目1602	志木市	53年 4月 1日
〃	有形文化財 (歴)	行屋稲荷の庚申塔	柏町3丁目2591	行屋稲荷講社	元年 3月31日
〃	有形文化財 (歴)	館氷川神社の画像板碑	柏町3丁目2585	館氷川神社	元年 3月31日
〃	有形文化財 (工)	千光寺の鱧口	上宗岡2丁目2番30号	千光寺	元年 3月31日
〃	記 念 物 (史)	佃堤	上宗岡2丁目199-6他	志木市	2年 3月 1日
〃	有形文化財 (古)	元禄十四年武州新座郡館村検地 水帳全9冊及び畑方御検地野帳6冊	郷土資料館	志木市	2年 3月 1日
〃	有形文化財 (古)	文化十一年の引又宿絵図	郷土資料館	個人	2年 3月 1日
〃	有形文化財 (工)	長勝院の版鐘	郷土資料館	普光明寺	2年 3月 1日
〃	民俗文化財 (有)	菖蒲沼の三面六臂の馬頭観音	大字宗岡6133-1	個人	2年 3月 1日
〃	民俗文化財 (有)	寶幢寺前の馬頭観音文字塔	柏町1丁目1522-1	寶幢寺	2年 3月 1日
〃	有形文化財 (工)	大日堂の梵鐘	下宗岡3丁目15番39号	大日堂	2年 3月 1日
〃	民俗文化財 (有)	虚空蔵菩薩	中宗岡4丁目1708-3	志木市	3年 3月29日
〃	民俗文化財 (有)	東明寺の庚申供養地藏	本町1丁目1569	寶幢寺	3年 3月29日
〃	有形文化財 (古)	星野半右衛門日記	郷土資料館	個人	3年 3月29日
〃	記 念 物 (史)	城山貝塚	柏町3丁目2604-6 〃 2608-2	志木市	3年 3月29日
〃	有形文化財 (古)	いろは樋絵図	中宗岡	個人	5年 3月 6日
〃	有形文化財 (歴)	白井武左衛門供養塔	下宗岡2丁目4040	共同管理	5年 3月 6日
〃	有形文化財 (彫)	地藏菩薩立像	下宗岡2丁目3285	共同管理	5年 3月 6日
〃	記 念 物 (天)	チャウショウノハナナクラ (長勝院旗桜)	柏町3丁目1138-1	普光明寺	5年10月 6日
〃	有形文化財 (歴)	館氷川神社修復記念碑	柏町3丁目2585	館氷川神社	7年 1月 5日
〃	〃 (古)	館村旧記	柏町	個人	8年 3月25日
〃	〃 (建)	産財氷川神社本殿	中宗岡2丁目2079	産財氷川神社	8年 3月25日
〃	〃 (建)	旧村山快哉堂	中宗岡5丁目7040-2	志木市	13年12月27日
〃	〃 (考)	西原大塚遺跡出土の動物形土製品	埋蔵文化財保管センター	志木市	25年3月1日
〃	〃 (考)	西原大塚遺跡17号方形周溝墓出土 遺物	〃	志木市	25年3月1日
〃	〃 (考)	城山遺跡128号住居跡出土の銅印ほ か9点	〃	志木市	25年3月1日
〃	〃 (考)	城山遺跡241号住居跡出土の富壽神 寶ほか2点	〃	志木市	25年3月1日
〃	民俗文化財 (有)	羽根倉富士塚	上宗岡4丁目700	浅間神社	25年3月1日
〃	〃 (無)	宿組の囃子(伝統的な囃子の曲目及 び踊り)		宿組囃子連保存会	28年2月1日

※(史)は史跡、(建)は建造物、(歴)は歴史資料、(工)は工芸品、(古)は古文書、(考)は考古資料、(彫)は彫刻、(有)は有形民俗文化財、(無)は無形民俗文化財、及び(天)は天然記念物の略称である。資料：生涯学習課

14-08 式 人 成

年度	該 当 者 (人)		出 席 者 (人)		出 席 率 (%)				
	計	男	女	計	男	女			
平成20	725	372	353	418 (36)	214 (19)	204 (17)	57.7	57.5	57.8
21	657	348	309	481 (36)	257 (19)	224 (17)	73.2	73.9	72.5
22	642	329	313	408 (25)	208 (9)	200 (16)	63.6	63.2	63.9
23	678	339	339	459 (20)	238 (10)	221 (10)	67.7	70.2	65.2
24	655	317	338	448 (16)	220 (7)	228 (9)	68.4	69.4	67.5
25	665	347	318	428 (36)	220 (16)	208 (20)	64.4	63.4	65.4
26	730	383	347	475 (19)	260 (6)	215 (13)	65.1	67.9	62.0
27	718	375	343	464 (19)	239 (6)	225 (13)	64.6	63.7	65.6
28	745	363	382	465 (42)	239 (15)	226 (27)	62.4	65.8	59.2
29	805	416	389	507 (36)	260 (11)	247 (25)	63.0	62.5	63.5

※ ( ) 内は、市外出席者で外数である。

資料：生涯学習課



## 15-01 市民会館利用状況

### (1) ホール棟

各年12月31日現在(単位：件・人)

年	総 数		音楽・舞踊		映画・演劇		民謡・詩吟		講演会 大会・講習		RH・準備等	
	件数	人数	件数	人数	件数	人数	件数	人数	件数	人数	件数	人数
20	154	39,325	53	18,386	6	3,300	2	750	14	6,808	79	10,081
21	170	57,584	49	26,233	12	8,865	—	—	16	7,823	93	14,663
22	166	57,788	43	21,280	7	7,470	—	—	23	16,422	93	12,616
23	172	61,434	40	23,560	15	11,915	—	—	19	12,362	98	13,597
24	176	68,238	46	29,860	13	11,630	—	—	18	11,408	99	15,340
25	189	76,267	47	34,828	15	13,630	3	2,320	13	11,073	111	14,416
26	151	64,161	37	25,810	15	12,430	2	1,420	15	10,740	82	13,761
27	165	71,875	50	34,573	9	8,660	3	2,660	17	12,940	86	13,042
28	187	68,435	29	17,956	12	8,988	1	620	3	1,790	142	39,081
29	215	74,646	49	31,105	12	8,648	3	1,793	9	5,770	142	27,330

資料：市民活動推進課

### (2) 管理棟

各年12月31日現在(単位：件・人)

年	総 数		会 議		宴 会	
	件 数	人 数	件数	人数	件数	人数
平成 20	2,613	104,492	2,499	97,346	114	7,146
21	2,442	106,468	2,322	99,320	120	7,148
22	2,870	97,424	2,732	89,724	138	7,700
23	2,900	89,186	2,772	81,578	128	7,608
24	3,186	104,401	3,074	96,731	112	7,670
25	2,960	97,753	2,842	90,872	118	6,881
26	3,012	93,974	2,905	86,881	107	7,093
27	3,084	92,991	2,975	85,327	109	7,664
28	3,529	93,549	3,422	87,076	107	6,473
29	3,500	101,297	3,415	95,692	85	5,605

資料：市民活動推進課

## 15-02 ふれあいプラザ利用状況

各年12月31日現在(単位：件・人)

年	総数		多目的ホール		会議室		市民ギャラリー	
	件数	人数	件数	人数	件数	人数	件数	人数
	平成 20	1,388	35,869	715	22,165	599	6,774	74
21	1,328	35,256	707	24,398	572	6,098	49	4,760
22	1,523	35,086	855	24,523	616	6,213	52	4,350
23	1,349	33,943	757	23,560	549	7,045	43	3,338
24	1,250	32,799	666	22,624	530	6,933	54	3,242
25	1,426	38,895	735	25,357	628	8,332	63	5,206
26	1,442	33,494	790	23,182	614	7,313	38	2,999
27	1,393	33,072	731	22,738	628	7,944	34	2,390
28	1,333	35,565	756	25,121	525	5,690	52	4,754
29	1,340	33,238	774	23,129	527	5,859	39	4,250

※利用件数は、延べ件数とする

資料：市民活動推進課

15-03 総合福祉センターホール利用状況

各年3月末日現在 (単位：日・人・円)

年度	開館日数	利用人員	一日当たりの利用人員	使用料
平成 20	359	30,734	85	1,854,050
21	359	33,209	88	2,344,100
22	359	32,912	92	2,279,200
23	358	31,989	89	2,532,200
24	358	32,362	90	2,398,000
25	359	35,048	98	2,684,550
26	312	24,592	79	2,248,550
27	359	35,911	100	2,627,130
28	359	34,706	97	2,486,850
29	359	2,934	8	162,410

※ 平成20年度から指定管理者制度による運営管理

※ 平成26年度は、9月15日から10月31日まで外壁等工事のため休館あり

※ 平成29年度は、6月1日から翌年3月31日まで内部大規模改修工事のため休館あり

資料：福祉課

## 15-04 福祉センター利用状況

各年度3月31日現在（単位：日・人）

年度	利用日数	利用人員
25	359	54,582
26	355	55,817
27	357	49,766
28	356	46,957
29	356	59,030

資料：福祉センター

## 15-05 第二福祉センター利用状況

各年度3月31日現在（単位：日・人）

年度	利用日数	利用人員
25	355	49,178
26	355	48,376
27	355	44,694
28	356	42,623
29	296	33,388

資料：第二福祉センター



# 15-07 郷土資料館利用状況

各年12月31日現在 (単位：人・日)  
 ※平成27年より、4月1日～3月31日で集計

年	一 般	学 生	総 数	開館日数
平成 19	4,524	2,513	7,037	286
20	3,454	2,509	5,963	290
21	3,692	2,444	6,136	293
22	4,198	2,560	6,758	296
23	2,293	3,322	5,615	294
24	3,040	2,670	5,710	295
25	3,581	2,142	5,723	296
26	3,285	2,068	5,353	297
年度				
27	3,437	2,202	5,639	299
28	3,908	2,124	6,032	297
29	9,585	1,836	11,421	297

資料：生涯学習課

# 15-08 旧村山快哉堂利用状況

年度	来所者数	1日平均来館者数	開館日数
平成 19	8,092	39.5	205
20	9,504	45.9	207
21	9,538	45.4	210
22	10,474	49.9	210
23	9,413	44.7	210
24	13,106	63.6	206
25	11,616	58.2	199.5
26	11,868	57.9	205.0
27	12,717	61.1	208
28	12,544	59.5	211
29	12,797	61.7	207.5

(単位：人・日)

資料：生涯学習課

## 15-09 八ヶ岳自然の家利用状況

年	各年12月31日現在 (単位：校・人・件)									
	学 校		校		一般・少年団体等				合 計	
	学 校 数	利用実人数	利用延人数	利用実人数	利用延人数	利用実人数	利用延人数	団体利用	利用実人数	利用延人数
平成 19	14 (2)	1,262 (103)	2,517 (206)	1,558 (765)	2,511 (1244)	9 (4)	2,820	5,028		
20	14 (2)	1,442 (136)	2,875 (272)	1,373 (602)	2,286 (1070)	10 (5)	2,815	5,161		
21	14 (3)	1,523 (248)	3,046 (496)	1,789 (580)	2,809 (966)		3,312	5,855		
22	15 (3)	1,498 (230)	2,996 (460)	1,442 (793)	2,144 (1469)		2,940	5,140		
23	15 (3)	1,596 (262)	3,186 (519)	1,297 (681)	2,148 (1164)		2,893	5,334		
24	14 (2)	1,491 (171)	2,982 (342)	1,865 (634)	2,875 (1118)		3,356	5,857		
25	14 (2)	1,502 (149)	3,004 (298)	2,158 (1291)	3,342 (1982)		3,660	6,346		
26	14 (2)	1,475 (153)	2,950 (306)	1,955 (1175)	2,938 (1708)		3,430	5,888		
27	14 (2)	1,398 (147)	2,793 (293)	2,253 (1310)	3,209 (1866)		3,651	6,002		
28	14 (2)	1,464 (145)	2,925 (289)	1,703 (982)	2,670 (1544)		3,167	5,595		
29	14 (2)	1,451 (165)	2,861 (330)	1,387 (810)	2,129 (1218)		2,838	4,990		

※ 団体利用には、家族・個人等は含まれていない。  
 ( ) 内は、市外利用者で内数である。

資料：生涯学習課



15-10 市民体育館利用状況  
(メインアリーナ等)

(単位：人・日)

年 度	区分	総 数	競 技 場		卓 球 場		トレーニング室	多目的 ホール	相撲場	エクサ サイズ ルーム	会議室	開館 日数 (日)
			一般	児童	一般	児童	一 般					
19	個人	53,961	7,622	1,241	8,277	3,894	31,030	1,819	78	—	—	361
	団体	76,427	32,589	6,167	17,793	345		—	12,108	216	—	
20	個人	52,746	8,191	1,224	7,725	3,133	30,566	1,857	50	—	—	312
	団体	77,751	31,184	7,777	17,739	640		—	13,295	246	—	
21	個人	60,810	9,219	1,387	8,376	3,408	35,842	2,559	19	—	—	359
	団体	78,263	30,942	7,774	17,445	812		—	13,818	234	—	
22	個人	55,724	7,750	1,256	7,285	2,549	35,129	1,340	60	—	—	355
	団体	73,773	27,717	6,378	17,378	1,108		—	13,848	398	—	
23	個人	56,629	8,068	1,204	7,078	2,716	36,165	1,351	47	—	—	356
	団体	74,375	30,095	4,512	17,050	1,048		—	12,106	502	—	
24	個人	56,338	7,550	1,565	6,954	3,336	35,381	1,388	164	—	—	350
	団体	94,488	38,531	5,343	24,330	441		—	14,630	814	—	
25	個人	58,746	7,414	1,444	7,129	3,410	38,178	1,171	0	—	—	354
	団体	73,682	30,093	5,340	16,680	509		—	10,714	0	—	
26	個人	65,394	7,309	1,349	7,831	3,508	42,599	2,393	—	405	—	354
	団体	93,752	28,475	7,984	18,406	1,104		—	9,895	—	14,970	
27	個人	70,167	7,464	1,653	8,221	3,798	46,467	2,012	—	552	—	354
	団体	100,419	29,434	7,666	18,561	1,075		—	13,237	—	19,239	
28	個人	70,881	5,470	1,888	7,981	4,644	48,838	1,354	—	706	—	354
	団体	79,683	19,173	7,204	16,286	485		—	11,523	—	16,279	
29	個人	74,331	7,174	2,144	8,597	4,232	49,337	2,297	—	550	—	353
	団体	91,439	25,084	11,850	18,531	316		—	12,538	—	15,858	

※ 平成26年度よりエクササイズルームが開設され、利用が開始された。

資料：生涯学習課

(武道場)

(単位：人・日)

年 度	区分	総 数	剣道場		柔道場		弓道場		開館日数 (日)
			一般	児童	一般	児童	一般	児童	
19	個人	5,536	1,452	100	353	115	3,505	11	361
	団体	54,618	14,057	8,658	15,257	10,209	6,437	—	
20	個人	5,190	1,077	59	325	125	3,566	38	359
	団体	60,802	15,902	11,784	16,118	10,776	6,222	—	
21	個人	6,894	1,340	129	395	427	4,581	22	359
	団体	62,783	16,159	12,047	18,301	10,375	5,901	—	
22	個人	6,826	1,117	98	300	27	5,245	39	355
	団体	53,577	14,740	9,140	18,063	9,924	1,690	20	
23	個人	8,081	1,270	224	696	174	5,631	86	356
	団体	53,587	15,849	7,954	17,736	10,078	1,970	—	
24	個人	6,784	1,252	73	700	197	4,542	20	350
	団体	74,968	22,762	12,911	23,188	13,537	2,370	200	
25	個人	6,397	1,038	99	823	158	4,247	32	354
	団体	62,420	16,878	12,432	20,332	10,688	1,890	200	
26	個人	7,250	1,647	43	563	113	4,833	51	353
	団体	65,807	12,990	11,283	20,963	11,185	9,186	200	
27	個人	6,022	1,498	48	377	83	3,865	151	354
	団体	64,091	12,944	11,736	20,063	9,546	9,602	200	
28	個人	5,915	1,319	37	448	172	3,856	83	354
	団体	52,914	8,790	14,662	11,779	9,487	8,196	0	
29	個人	5,059	1,135	13	362	65	3,434	50	353
	団体	57,645	9,941	16,097	11,302	11,664	8,541	100	

資料：生涯学習課

15-11 秋ヶ瀬スポーツセンター・運動場利用状況

(1) 秋ヶ瀬スポーツセンター利用状況

(単位：人)

年 度	区分	一 般 利 用		宿 泊 利 用		合 計
		一 般	児 童	一 般	児 童	
19	個人	1,231	214	—	—	1,445
	団体	12,439	4,901	4,685	1,422	23,447
20	個人	2,561	904	—	—	1,720
	団体	12,769	8,964	2,215	1,020	24,968
21	個人	1,486	123	—	—	1,069
	団体	8,050	3,449	523	585	12,607
22	個人	1,116	529	—	—	1,645
	団体	10,568	5,702	719	627	17,616
23	個人	1,216	466	—	—	1,682
	団体	10,435	4,142	2,484	1,344	18,405
24	個人	1,084	782	—	—	1,866
	団体	10,602	4,383	2,079	1,043	18,107
25	個人	925	751	—	—	1,676
	団体	10,526	5,777	2,113	1,130	19,546
26	個人	647	639	—	—	1,286
	団体	13,129	6,123	1,648	1,218	22,118
27	個人	616	611	—	—	1,227
	団体	10,400	4,798	2,879	1,564	19,641
28	個人	874	393	—	—	1,267
	団体	9,286	10,299	3,732	1,565	24,882
29	個人	755	492	—	—	1,247
	団体	13,124	8,787	10,897	13,476	46,284

資料：生涯学習課

(2) 秋ヶ瀬総合運動場利用状況

(単位：人)

年 度	区分	運 動 場		テニスコート		合 計
		一 般	児 童	一 般	児 童	
19	個人	—	—	1,644	899	2,543
	団体	1,926	9,231	—	—	11,157
20	個人	—	—	3,415	1,203	4,618
	団体	3,855	12,336	—	—	16,191
21	個人	—	—	3,095	448	3,543
	団体	2,812	12,561	—	—	15,373
22	個人	—	—	5,986	2,419	8,405
	団体	4,461	13,011	—	—	17,472
23	個人	—	—	3,279	896	4,175
	団体	2,333	13,040	—	—	15,373
24	個人	—	—	3,212	316	3,528
	団体	1,513	13,929	—	—	15,442
25	個人	—	—	3,304	346	3,650
	団体	4,266	14,369	—	—	18,635
26	個人	—	—	3,040	424	3,464
	団体	4,722	13,147	—	—	17,869
27	個人	—	—	11,917	912	12,829
	団体	5,196	14,237	—	—	19,433
28	個人	—	—	17,584	968	18,552
	団体	959	15,620	—	—	16,579
29	個人	—	—	17,032	832	17,864
	団体	1,074	16,064	—	—	17,138

資料：生涯学習課

## 15-12 秋ヶ瀬運動公園利用状況

(単位：人)

年 度	野 球 場		ソフトボール場		サッカー場		ラグビー場		テニスコート		広 場		パークゴルフ		合 計
	一般	児童	一般	児童	一般	児童	一般	児童	一般	児童	一般	児童	一般	児童	
19	19,241	9,313	10,763	3,533	23,099	4,223	2,924	908	4,460	2,858	2,223	381	12,359	240	96,525
20	19,723	11,132	11,459	4,639	18,069	9,732	3,601	1,471	5,818	2,663	2,316	347	17,530	334	108,834
21	19,145	10,852	13,810	5,403	18,930	9,865	3,601	1,859	10,299	2,296	3,678	217	22,499	443	122,897
22	23,666	14,563	17,614	6,614	22,277	13,442	4,622	3,858	11,147	4,042	16,920	14,083	23,280	372	176,500
23	19,985	12,392	11,576	8,281	17,246	10,117	2,789	2,231	8,562	2,301	1,985	50	17,544	281	115,340
24	19,234	13,871	14,328	9,112	16,435	14,909	2,729	7,665	5,434	1,456	2,261	0	18,787	293	126,514
25	14,800	18,912	9,332	10,019	14,111	20,018	4,125	9,168	4,649	442	1,105	0	17,906	299	124,886
26	14,045	24,674	6,503	10,230	15,896	16,348	3,131	9,268	4,728	1,086	0	0	18,153	274	124,336
27	18,050	23,939	7,201	11,989	17,844	17,099	3,832	9,924	3,900	1,069	0	0	18,093	233	133,173
28	19,356	27,447	11,690	14,813	19,595	15,963	1,296	13,825	5,248	556	0	0	18,600	250	148,639
29	19,274	17,248	9,623	12,049	20,483	15,594	1,086	10,827	3,456	336	0	0	17,086	236	127,298

資料：生涯学習課

15-13 武道館利用状況

年 度	区 分	総 数	一 般	児 童	(単位:人・日)	
					開館日数	開館日数
19	個人	—	—	—	—	—
	団体	12,215	4,955	7,260	—	359
20	個人	—	—	—	—	—
	団体	12,150	4,941	7,209	—	359
21	個人	—	—	—	—	—
	団体	12,811	5,218	7,593	—	359
22	個人	—	—	—	—	—
	団体	12,613	4,731	7,882	—	355
23	個人	—	—	—	—	—
	団体	14,463	5,927	8,536	—	360
24	個人	—	—	—	—	—
	団体	19,617	6,019	13,598	—	359
25	個人	—	—	—	—	—
	団体	14,090	4,756	9,334	—	359
26	個人	—	—	—	—	—
	団体	13,040	4,568	8,472	—	358
27	個人	—	—	—	—	—
	団体	16,157	6,743	9,414	—	359
28	個人	—	—	—	—	—
	団体	12,775	3,385	9,390	—	359
29	個人	—	—	—	—	—
	団体	12,460	1,799	10,661	—	359

資料:生涯学習課

## 15-14 市民開放プール利用状況

年	計		(単位：人)	
	一	般	児	童
19	6,938	1,800	5,138	1,800
20	6,104	1,390	4,714	1,390
21	5,802	1,236	4,566	1,236
22	4,934	1,130	3,804	1,130
23	4,653	999	3,654	999
24	5,189	1,178	4,011	1,178
25	2,758	792	1,966	792
26	-	-	-	-
27	-	-	-	-
28	-	-	-	-
29	-	-	-	-

※開放校は市内小学校三校を開放。※25年度の開放校は市内小学校二校

※26年度より開放については費用対効果等により不実施。

資料：生涯学習課

## 15-15 いろは遊学館及び公民館利用状況

### (1) いろは遊学館

※志木公民館は平成15年4月1日より、いろは遊学館。 各年12月31日現在 (単位：人・円)

年	無料団体		有料団体			合計		
	回数	人数	回数	人数	使用料	回数	人数	使用料
平成14	5,039	74,540	13	215	18,800	5,052	74,755	18,800
15	7,007	98,635	16	525	25,400	7,020	99,160	25,400
16	9,620	122,528	31	665	45,700	9,651	123,193	45,700
17	10,208	130,661	30	430	33,400	10,238	131,091	33,400
18 (1月～9月)	6,641	88,631	21	445	35,900	6,662	89,076	35,900
年	減免団体		有料団体			合計		
	回数	人数	回数	人数	使用料	回数	人数	使用料
18 (10月～12月)	424	11,734	1,414	22,747	805,550	1,838	34,481	805,550
19	1,194	28,043	5,526	84,029	2,945,650	6,720	112,072	2,945,650
20	1,432	27,963	5,405	79,690	2,851,150	6,837	107,653	2,851,150
21	1,445	27,368	5,490	80,033	2,899,700	6,935	107,401	2,899,700
22	1,424	28,834	5,415	76,878	2,884,050	6,839	105,812	2,884,050
23	1,442	20,135	5,027	69,308	3,290,800	6,469	89,443	3,290,800
24	1,287	22,824	5,135	68,696	3,029,850	6,422	91,520	3,029,850
25	1,470	29,894	5,271	67,041	2,998,650	6,741	96,935	2,998,650
26	2,128	33,236	5,145	65,931	2,957,810	7,273	99,167	2,957,810
27	1,935	36,424	4,884	62,392	2,876,790	6,819	98,816	2,876,790
28	1,929	37,110	4,872	64,384	2,895,650	6,801	101,494	2,895,650
29	3,344	42,842	5,128	66,201	3,174,370	8,472	109,043	3,174,370

資料：いろは遊学館

### (2) 宗岡公民館

※平成20年4月1日より、指定管理者 各年12月31日現在 (単位：人・円)

年	無料団体		有料団体			合計		
	回数	人数	回数	人数	使用料	回数	人数	使用料
平成14	4,877	46,214	1	10	700	4,878	46,224	700
15	4,645	40,467	—	—	—	4,645	40,467	—
16	4,638	42,603	—	—	—	4,638	42,603	—
17	4,448	35,590	—	—	—	4,448	35,590	—
18 (1月～9月)	2,691	26,011	—	—	—	2,691	26,011	—
年	減免団体		有料団体			合計		
	回数	人数	回数	人数	使用料	回数	人数	使用料
18 (10月～12月)	112	1,099	542	6,215	399,900	654	7,314	399,900
19	368	5,035	2,412	25,974	1,883,750	2,780	31,009	1,883,750
20 (1月～3月)	102	1,347	665	7,690	478,800	767	9,037	478,800
20 (4月～12月)	249	3,905	1,774	17,403	1,361,200	2,023	21,308	1,361,200
21	386	5,934	2,458	23,198	1,784,200	2,844	29,132	1,784,200
22	406	6,273	2,549	23,776	1,746,100	2,955	30,049	1,746,100
23	433	5,219	2,505	21,821	1,766,100	2,938	27,040	1,766,100
24	390	6,738	2,340	20,219	1,868,800	2,730	26,957	1,868,800
25	411	7,125	2,272	20,359	1,890,350	2,683	27,484	1,890,350
26	389	8,154	2,503	24,350	2,065,940	2,892	32,504	2,065,940
27	395	8,948	2,544	23,017	2,064,530	2,939	31,965	2,064,530
28	408	8,271	2,469	22,201	2,034,850	2,869	30,472	2,034,850
29	399	8,367	3,003	29,912	2,302,980	3,402	38,279	2,302,980

資料：宗岡公民館

### (3) 宗岡第二公民館

※平成20年4月1日より、指定管理者 各年12月31日現在 (単位：人・円)

年	無料団体		有料団体			合計		
	回数	人数	回数	人数	使用料	回数	人数	使用料
平成14	1,828	22,935	—	—	—	1,828	22,935	—
15	1,703	22,794	—	—	—	1,703	22,794	—
16	1,624	20,408	—	—	—	1,624	20,408	—
17	1,641	19,623	—	—	—	1,641	19,623	—
18 (1月～9月)	1,055	13,784	—	—	—	1,055	13,784	—
年	減免団体		有料団体			合計		
	回数	人数	回数	人数	使用料	回数	人数	使用料
18 (10月～12月)	71	1,433	219	3,012	126,300	290	4,445	126,300
19	295	3,795	732	9,839	443,300	1,027	13,634	443,300
20 (1月～3月)	0	0	0	0	0	0	0	0
20 (4月～12月)	204	1,962	2,603	42,211	2,117,400	2,807	44,173	2,117,400
21	306	2,914	3,987	60,909	3,305,050	4,293	63,823	3,305,050
22	466	5,766	3,937	57,439	3,297,750	4,403	63,205	3,297,750
23	383	4,913	3,386	45,243	2,709,100	3,769	50,156	2,709,100
24	429	5,474	3,400	42,574	2,732,700	3,829	48,048	2,732,700
25	518	6,726	3,446	44,306	2,771,350	3,964	51,032	2,771,350
26	466	6,159	2,600	34,422	2,107,440	3,066	40,581	2,107,440
27	524	5,560	3,269	45,118	2,758,610	3,793	50,678	2,758,610
28	625	8,722	3,498	50,230	2,772,570	4,123	58,952	2,772,570
29	281	5,964	1,670	22,996	1,170,970	1,951	28,960	1,170,970

平成20年1～3月・平成26年9～10月・平成29年7月～平成30年4月改修工事

資料：宗岡第二公民館

# 15-16 市内図書館(室)蔵書数及び利用状況

平成29年度 図書館蔵書数

(1) 図書

(平成30年3月31日現在)

	購入冊数			前年度購入冊数			寄贈冊数			前年度寄贈冊数			受入冊数			前年度受入冊数		
	児童書	一般書	計	児童書	一般書	計	児童書	一般書	計	児童書	一般書	計	児童書	一般書	計	児童書	一般書	計
柳瀬川図書館	325	1,601	1,926	1,180	4,488	5,668	13	124	137	26	562	588	338	1,725	2,063	1,206	5,050	6,256
いろは遊学図書館	1,257	2,287	3,544	1,299	2,136	3,435	11	129	140	48	171	219	1,268	2,416	3,684	1,347	2,307	3,654
宗岡公民館	406	807	1,213	399	681	1,080	0	63	63	2	83	85	406	870	1,276	402	765	1,167
宗岡第二公民館	155	146	301	680	513	1,193	5	10	15	12	77	89	160	156	316	692	590	1,282
計	2,143	4,841	6,984	3,558	7,818	11,376	29	326	355	88	893	981	2,172	5,167	7,339	3,647	8,712	12,359

	除籍冊数			前年度除籍冊数			蔵書冊数			前年度蔵書冊数		
	児童書	一般書	計	児童書	一般書	計	児童書	一般書	計	児童書	一般書	計
柳瀬川図書館	1,378	1,433	2,811	293	5,224	5,517	57,624	105,594	163,218	58,664	105,302	163,966
いろは遊学図書館	2,010	8,247	10,257	4,452	2,555	7,007	33,494	54,633	88,127	34,236	60,464	94,700
宗岡公民館	198	478	676	365	567	932	10,590	15,098	25,688	10,382	14,706	25,088
宗岡第二公民館	24	245	269	1,231	3,259	4,490	13,651	15,801	29,452	13,515	15,890	29,405
計	3,610	10,403	14,013	6,341	11,605	17,946	115,359	191,126	306,485	116,797	196,362	313,159

(2) 逐次刊行物

	29年度受入						30年度受入					
	雑誌			新聞			雑誌			新聞		
	寄贈	購入	計	寄贈	購入	計	寄贈	購入	計	寄贈	購入	計
柳瀬川図書館	3	129	132	1	0	1	3	129	132	1	10	11
いろは遊学図書館	0	75	75	2	7	9	0	69	69	2	7	9
宗岡公民館	0	36	36	0	3	3	0	37	37	0	3	3
宗岡第二公民館	0	35	35	0	3	3	0	35	35	0	2	2
計	3	275	278	3	13	16	3	270	273	3	22	25

(3) A V 資料

○所蔵点数

	C D	C T	V T	DVD	合計
柳瀬川図書館	4,585	381	996	536	6,498
いろは遊学図書館	2,311	0	1	838	3,150
宗岡第二公民館	1,107	0	0	295	1,402
計	8,003	381	997	1,669	11,050

(内訳)

柳瀬川図書館

	平成29年度増減点数				29年度末 所蔵点数	前年度末 所蔵点数
	購入	寄贈	除籍	計		
C D (コンパクトディスク)	0	0	4	-4	4,585	4,589
C T (カセットテープ)	0	0	2	-2	381	383
V T (ビデオテープ)	0	0	0	0	996	996
DVD	0	1	0	1	536	535
合計	0	1	6	-5	6,498	6,503

いろは遊学図書館

	平成29年度増減点数				29年度末 所蔵点数	前年度末 所蔵点数
	購入	寄贈	除籍	計		
C D (コンパクトディスク)	106	3	1	108	2,311	2,203
C T (カセットテープ)	0	0	0	0	0	0
V T (ビデオテープ)	0	0	0	0	1	1
DVD	36	2	5	33	838	805
合計	142	5	6	141	3,150	3,009

宗岡第二公民館

	平成29年度増減点数				29年度末 所蔵点数	前年度末 所蔵点数
	購入	寄贈	除籍	計		
C D (コンパクトディスク)	20	2	10	12	1,107	1,095
C T (カセットテープ)	0	0	0	0	0	0
V T (ビデオテープ)	0	0	0	0	0	0
DVD	8	0	2	6	295	289
合計	28	2	12	18	1,402	1,384

○平成28年度末所蔵点数

	C D	C T	V T	DVD	合計
柳瀬川図書館	4,589	383	996	535	6,503
いろは遊学図書館	2,203	0	1	805	3,009
宗岡第二公民館	1,095	0	0	289	1,384
計	7,887	383	997	1,629	10,896



## 平成29年度 利用統計

### ○個人利用者

	新規登録者数					累計登録者数				
	児童	青少年	一般	計	前年度計	児童	青少年	一般	計	前年度計
柳瀬川図書館	18	1	34	53	855	8,005	4,292	27,062	39,359	39,306
いろは遊学図書館	283	29	558	870	796	4,888	988	13,099	18,975	18,105
宗岡公民館	121	7	90	218	181	2,287	430	2,869	5,586	5,368
宗岡第二公民館	13	0	23	36	159	2,191	506	2,987	5,684	5,648
計	435	37	705	1,177	1,991	17,371	6,216	46,017	69,604	68,427

	利用者数					利用資料数						開館日数	前年度開館日数
	児童	青少年	一般	計	前年度計	児童書	一般書	雑誌	AV資料	計	前年度計		
柳瀬川図書館	2,403	566	26,782	29,751	106,322	9,708	30,397	3,152	1,850	45,107	261,380	283	301
いろは遊学図書館	18,635	1,340	47,796	67,771	50,657	87,592	97,674	12,336	11,482	209,084	149,410	298	289
宗岡公民館	2,352	307	12,458	15,117	12,926	19,081	21,771	4,610	469	45,931	38,033	342	335
宗岡第二公民館	505	77	2,994	3,576	11,027	3,858	5,033	1,155	1,019	11,065	36,625	352	337
計	23,895	2,290	90,030	116,215	180,932	120,239	154,875	21,253	14,820	311,187	485,448		

### A V資料貸出点数(内訳)

	CD	カセット	ビデオ	DVD	計	前年度計
柳瀬川図書館	1,446	0	1	403	1,850	17,426
いろは遊学図書館	8,111	0	0	3,371	11,482	9,372
宗岡公民館	388	0	0	81	469	846
宗岡第二公民館	610	0	0	409	1,019	3,878
計	10,555	0	1	4,264	14,820	31,522

### 貸出冊数(個人)の推移

	H18年度	H19年度	H20年度	H21年度	H22年度	H23年度	H24年度	H25年度	H26年度	H27年度	H28年度	H29年度
柳瀬川図書館	278,647	260,907	275,486	301,930	295,504	286,040	287,558	273,118	267,430	263,943	261,380	45,107
いろは遊学図書館	183,476	171,377	173,602	177,257	177,021	173,418	171,567	163,009	161,463	154,843	149,410	209,084
宗岡公民館	36,074	37,038	35,814	38,616	40,858	39,062	38,088	37,302	39,222	38,648	38,033	45,931
宗岡第二公民館	37,500	22,674	32,255	36,523	40,243	42,061	43,163	40,539	32,817	36,642	36,625	11,065
計	535,697	491,996	517,157	554,326	553,626	540,581	540,376	513,968	500,932	494,076	485,448	311,187

○団体利用者

	登録者数			利用者数	前年度 利用者数	貸出数					
	新規	累計	前年度計			児童書	一般書	雑誌	AV資料	計	前年度計
柳瀬川図書館	0	153	153	304	986	4,090	561	56	0	4,707	9,840
いろは遊学図書館	2	151	149	1,062	1,132	5,300	245	223	16	5,784	4,829
宗岡公民館	1	10	9	255	203	924	25	23	0	972	752
宗岡第二公民館	2	31	29	251	401	3,861	141	49	36	4,087	4,737
合計	5	345	340	1,872	2,722	14,175	972	351	52	15,550	20,158

○リクエスト

	図書					A V 資料						総計	前年度計
	児童書	一般書	雑誌	計	前年度計	CD	カセット	ビデオ	DVD	計	前年度計		
柳瀬川図書館	4,791	19,793	2,260	26,844	47,789	1,121	0	0	179	1,300	3,739	28,144	51,528
いろは遊学図書館	4,914	19,078	3,185	27,177	25,161	1,211	0	1	258	1,470	2,298	28,647	27,459
宗岡公民館	1,219	5,046	1,232	7,497	7,972	338	0	0	67	405	823	7,902	8,795
宗岡第二公民館	453	2,006	385	2,844	4,209	133	0	0	43	176	359	3,020	4,568
合計	11,377	45,923	7,062	64,362	85,131	2,803	0	1	547	3,351	7,219	67,713	92,350

<来館予約とWeb予約の割合>

	処理数						割合					
	来館	Web	計	前年度 来館	前年度 Web	前年度計	来館	Web	計	前年度 来館	前年度 Web	前年度計
柳瀬川図書館	5,145	22,999	28,144	9,589	41,939	51,528	18.3%	81.7%	100.0%	18.6%	81.4%	100.0%
いろは遊学図書館	9,255	19,392	28,647	5,844	21,615	27,459	32.3%	67.7%	100.0%	21.3%	78.7%	100.0%
宗岡公民館	3,299	4,603	7,902	2,993	5,802	8,795	41.7%	58.3%	100.0%	34.0%	66.0%	100.0%
宗岡第二公民館	961	2,059	3,020	1,323	3,245	4,568	31.8%	68.2%	100.0%	29.0%	71.0%	100.0%
合計	18,660	49,053	67,713	19,749	72,601	92,350	27.6%	72.4%	100.0%	21.4%	78.6%	100.0%

○相互貸借

	借受						貸出					
	国立	県立	市町村立	その他	計	前年度計	国立	県立	市町村立	その他	計	前年度計
柳瀬川図書館	1	67	341	0	409	2,753	0	13	171	0	184	3,527
いろは遊学図書館	20	720	2,310	0	3,050	1,246	0	44	1,333	1	1,378	1,028
計	21	787	2,651	0	3,459	3,999	0	57	1,504	1	1,562	4,555

○複写（コピー）

	枚数	前年度 枚数
柳瀬川図書館	0	7,109
いろは遊学図書館	4,217	4,290
計	4,217	11,399

平成29年度 障がい者サービス統計

○ 利用登録者数

	対面朗読	貸出	家庭配本	計
登録者数	4	12	2	18

○ 点字プリンタ利用数

	冊数	枚数
点字印刷数	0	0

○ 対面朗読・家庭配本利用数

	利用者数	利用時間
対面朗読	36	72
送迎	0	

	回数	冊数	CD
家庭配本	2	3	0

○ 個人貸出

		図書		雑誌		CD		計	
		タイトル数	点数	タイトル数	点数	タイトル数	点数	タイトル数	点数
録音資料	カセット	7	47	16	27	0	0	23	74
	デージー	135	135	154	154	0	0	289	289
	視聴覚資料	0	0	0	0	0	0	0	0
	点字資料	0	0	0	0	0	0	0	0
	計	142	182	170	181	0	0	312	363

(内訳)

		自館資料				相互貸借資料			
		図書		CD		図書		雑誌	
		タイトル数	点数	タイトル数	点数	タイトル数	点数	タイトル数	点数
録音資料	カセット	7	47	-	-	0	0	16	27
	デージー	82	82	-	-	53	53	154	154
	視聴覚資料	0	0	0	0	0	0	0	0
	点字資料	0	0	-	-	0	0	0	0
	計	89	129	0	0	53	53	170	181

○ 相互貸借

		借受					
		図書		雑誌		合計	
		タイトル数	点数	タイトル数	点数	タイトル数	点数
録音資料	カセット	0	0	16	27	16	27
	デージー	53	53	154	154	207	207
	点字資料	0	0	0	0	0	0
	計	53	53	170	181	223	234

		貸出					
		図書		雑誌		合計	
		タイトル数	点数	タイトル数	点数	タイトル数	点数
録音資料	カセット	2	9	0	0	2	9
	デージー	44	44	0	0	44	44
	点字資料	0	0	0	0	0	0
	計	46	53	0	0	46	53

○ 蔵書数

		受入数				蔵書数		前年度蔵書数	
		製作		寄贈		タイトル数	点数	タイトル数	点数
		タイトル数	点数	タイトル数	点数				
録音資料	カセット	0	0	0	0	430	2,216	430	2,216
	デージー	3	6	9	9	213	220	201	205
	点字資料	0	0	0	0	293	811	293	811
	計	3	6	9	9	936	3,247	924	3,232

## 平成29年度 利用回数 トップ10

### <一般図書>

No	書名	著者名	出版社名	回数	複本
1	コンビニ人間	村田 沙耶香	文藝春秋	155	9
2	蜜蜂と遠雷	恩田 陸	幻冬舎	138	9
3	危険なビーナス	東野 圭吾	講談社	130	7
4	羊と鋼の森	宮下 奈都	文藝春秋	127	7
5	恋のゴンドラ	東野 圭吾	実業之日本社	120	7
6	騎士団長殺し 第1部	村上 春樹	新潮社	113	6
7	希望荘	宮部 みゆき	小学館	112	7
	罪の声	塩田 武士	講談社	112	6
9	騎士団長殺し 第2部	村上 春樹	新潮社	108	6
	陸王	池井戸 潤	集英社	108	6

### <児童図書>

No	書名	著者名	出版社名	回数	複本
1	どんどこどん	和歌山 静子	福音館書店	93	15
	ぴょーん	まつおか たつひで	ポプラ社	93	21
	もこもこもこ	谷川 俊太郎	文研出版	93	20
4	がたんごとんがたんごとん	安西 水丸	福音館書店	92	36
5	11ぴきのねこ	馬場 のぼる	こぐま社	88	16
6	おいしいね おいしいよ	わかやま けん	童心社	87	15
	文明の迷路	香川 元太郎	PHP研究所	87	5
8	てんてんてん	わかやま しずこ	福音館書店	85	16
9	だるまさんと	かがくい ひろし	ブロンズ新社	84	8
10	動物の迷路	香川 元太郎	PHP研究所	82	5

### <A V>

No	書名	アーティスト名	出版社名	回数	複本
1	SMAP 25 YEARS	SMAP/歌	JVCKENWOOD Victor Entertainment	52	3
2	ファントム	宇多田 ヒカル/歌	ユニバーサルミュージック	43	3
3	超いきものばかり	いきものがかり/演奏	Sony Music Labels	39	2
4	ALL SINGLeeeeS~& New Beginning~	GReeeeN/歌	ユニバーサルミュージック	37	2
5	君の名は。	RADWIMPS/演奏	ユニバーサルミュージック	35	2
	中島みゆき・21世紀ベストセレクション『前途』	中島 みゆき/歌	ヤマハミュージックコミュニケーション	35	2
7	ピタゴラスイッチうたのCD	栗原 正己	ワーナーミュージック・ジャパン	34	2
8	YELLOW DANCER	星野 源/演奏		32	2
9	Just LOVE	西野 カナ/歌	Sony Music Labels	31	2
10	大人のJ-POPカレンダー 1月		Sony Music Direct	29	1

16-01 下水道事業整備狀況 (汚水)

区分	各年度末現在 (単位：h a・%・人)										
	19年度	20年度	21年度	22年度	23年度	24年度	25年度	26年度	27年度	28年度	29年度
事業認可面積	641	641	641	641	641	641	641	641	641	641	641
供用開始面積累計	609.13	609.52	609.52	609.52	609.57	610.85	610.85	610.85	611.14	611.14	611.14
整備率	95.0	95.1	95.1	95.1	95.1	95.3	95.3	95.3	95.3	95.3	95.3
行政人口	69,344	70,413	70,939	71,197	71,636	72,356	73,110	73,529	74,312	75,597	76,189
処理区域内人口	67,989	69,169	70,268	70,514	70,960	71,881	72,624	73,046	73,937	75,222	75,818
普及率	98.0	98.2	99.1	99.0	99.1	99.3	99.3	99.3	99.5	99.5	99.5
水洗化人口	65,034	66,508	67,933	68,441	69,106	70,195	71,017	71,715	72,537	73,882	74,616
水洗化率	95.7	96.2	96.7	97.1	97.4	97.7	97.8	98.2	98.1	98.2	98.4

資料：下水道施設課

## 16-02 上下水道事業会計決算額の推移

### 水道事業会計決算額の推移

(単位：円) 税抜き

区 分		平成 26 年度	平成 27 年度	平成 28 年度	平成 29 年度	
収 入 益	水道事業収益	1,281,331,633	1,349,487,368	1,360,929,942	1,316,039,739	
	1. 営業収益	1,203,899,614	1,268,800,406	1,280,176,410	1,234,605,656	
	① 給水収益	993,008,314	997,792,140	1,014,745,300	1,029,059,024	
	② 受託工事収益	1,305,556	-	-	-	
	③ その他営業収益	209,585,744	271,008,266	265,431,110	205,546,632	
	2. 営業外収益	76,865,019	80,181,522	80,716,694	80,647,843	
	① 受取利息及び配当金	5,073,679	4,963,133	3,932,421	1,950,334	
	② 長期前受金戻入	71,348,218	74,722,848	74,319,784	76,535,884	
	③ 雑収益	443,122	495,541	2,464,489	2,161,625	
	3. 特別利益	567,000	505,440	36,838	786,240	
	① 過年度損益修正益	567,000	505,440	36,838	786,240	
	的 収 支	水道事業費用	1,115,197,276	1,152,076,879	1,154,261,121	1,163,660,466
		1. 営業費用	1,024,293,066	1,078,549,131	1,086,000,174	1,100,711,872
		① 原水及び浄水費	457,994,657	442,754,004	449,001,163	444,082,124
② 配水及び給水費		122,558,695	123,375,975	109,547,266	116,201,863	
③ 業務費		46,877,574	66,150,082	70,293,221	69,670,561	
④ 総係費		56,544,454	63,757,083	65,588,368	58,146,456	
⑤ 減価償却費		338,876,363	375,323,148	388,576,722	403,552,477	
⑥ 資産減耗費		1,441,323	7,188,839	2,993,434	9,058,391	
2. 営業外費用		78,561,219	73,527,748	68,073,947	62,948,594	
① 支払利息及び企業債取扱諸費		78,148,929	72,960,881	67,614,309	62,103,656	
② 雑支出		412,290	566,867	459,638	844,938	
3. 特別損失		12,342,991	-	187,000	-	
① 不納欠損		1,817,944	-	-	-	
② 過年度損益修正損		-	-	187,000	-	
③ その他特別損失	10,525,047	-	-	-		
資 本 的 収 入	資本的収入	4,378,000	19,982,874	12,329,720	14,434,880	
	1. 企業債	-	-	-	-	
	2. 補助金	2,000,000	16,499,874	9,674,000	13,505,000	
	3. 負担金	2,378,000	3,483,000	2,655,720	929,880	
	① 一般会計負担金	2,378,000	3,483,000	2,655,720	929,880	
	② 工事負担金	-	-	-	-	
資 本 的 収 支	資本的支出	504,531,701	778,067,779	717,546,101	594,069,094	
	1. 建設改良費	308,526,880	576,874,910	511,006,660	382,019,000	
	① 浄水場建設費	-	-	-	-	
	② 改良工事費	83,486,400	138,622,000	187,380,000	214,714,000	
	③ 量水器費	2,360,480	2,825,600	2,170,800	1,405,000	
	④ 施設改良費	222,680,000	261,004,750	321,455,860	165,900,000	
	⑤ 水道庁舎建設費	-	164,107,978	-	-	
	⑥ 固定資産購入費	-	10,314,582	-	-	
	2. 企業債償還金	196,004,821	201,192,869	206,539,441	212,050,094	

資料：上下水道部上下水道総務課  
平成30年3月31日現在

下水道事業会計決算額の推移

(単位：円) 税抜き

区 分		平成 26 年度	平成 27 年度	平成 28 年度	平成 29 年度
取 入 益	下水道事業収益	1,867,236,103	1,927,082,351	1,967,721,542	1,956,610,923
	1. 営業収益	1,121,887,487	1,146,376,050	1,205,125,141	1,195,585,210
	① 下水道使用料	793,836,270	799,895,811	808,701,767	822,828,024
	② 雨水処理負担金	255,242,000	273,498,000	308,913,000	294,099,000
	③ 受託事業収益	71,470,316	72,459,964	86,818,001	78,005,813
	④ その他営業収益	1,338,901	522,275	692,373	652,373
	2. 営業外収益	745,337,434	780,706,301	762,596,401	761,025,713
	① 受取利息及び配当金	404,784	930,334	282,610	898,488
	② 他会計補助金	-	116,036,000	44,771,000	48,191,000
	③ 他会計負担金	148,941,000	61,614,000	143,993,000	132,937,000
	④ 長期前受金戻入	595,892,150	602,049,672	573,439,967	578,874,681
	⑤ 雑収益	99,500	76,295	109,824	124,544
	3. 特別利益	11,182	-	-	-
① 過年度損益修正益	-	-	-	-	
② その他特別利益	11,182	-	-	-	
取 支 出	下水道事業費用	1,796,676,919	1,771,950,866	1,821,179,739	1,800,780,884
	1. 営業費用	1,532,726,559	1,562,143,867	1,616,286,749	1,623,576,605
	① 汚水管渠費	29,835,748	30,148,688	57,679,978	85,505,512
	② 雨水管渠費	23,539,098	30,925,043	32,872,229	26,568,927
	③ 汚水ポンプ場費	70,481,135	59,225,666	69,186,018	63,290,039
	④ 雨水ポンプ場費	4,271,669	4,809,199	4,891,151	4,762,124
	⑤ 館第一排水ポンプ場費	127,369,581	134,800,700	148,887,663	134,205,080
	⑥ 普及促進費	1,234,398	1,414,283	4,831,404	-
	⑦ 総係費	116,526,924	131,584,965	149,760,458	144,305,054
	⑧ 流域下水道維持管理費	275,708,239	275,801,839	275,067,735	282,011,231
	⑨ 減価償却費	883,759,767	885,913,026	872,846,169	870,878,754
	⑩ 資産減耗費	-	7,520,458	263,944	12,049,884
	2. 営業外費用	237,890,811	209,806,999	185,654,839	159,296,738
① 支払利息及び企業債取扱諸費	224,971,313	200,483,659	175,586,866	151,544,807	
② 雑支出	12,919,498	9,323,340	10,067,973	7,751,931	
3. 特別損失	26,059,549	-	19,238,151	17,907,541	
① 不納欠損	1,080,825	-	-	-	
② 過年度損益修正損	-	-	-	-	
③ その他特別損失	24,978,724	-	19,238,151	17,907,541	
資 本 的 取 入	資本的収入	528,806,049	534,797,363	524,562,140	448,975,333
	1. 企業債	42,400,000	41,200,000	110,000,000	104,100,000
	2. 他会計負担金	159,331,000	257,827,000	127,708,000	62,407,000
	3. 負担金	1,546,770	5,766,600	32,500,989	14,449,460
	4. 他会計補助金	316,923,000	221,025,000	224,615,000	247,366,000
	5. 補助金	-	6,000,000	8,000,000	-
	6. 貸付金償還金	2,500,000	2,500,000	2,500,000	2,500,000
7. 諸収入	6,105,279	478,763	19,238,151	18,152,873	
資 本 的 取 支 出	資本的支出	707,549,228	755,484,136	837,400,280	770,711,479
	1. 建設改良費	73,130,764	124,595,087	169,696,903	110,905,382
	① 建設事務費	11,976,569	10,178,607	-	-
	② 汚水管渠整備費	9,138,090	23,261,000	21,285,000	2,625,500
	③ 雨水管渠整備費	21,782,000	56,558,000	50,902,000	61,350,000
	④ 汚水ポンプ場整備費	-	-	12,477,000	-
	⑤ 雨水ポンプ場整備費	-	165,903	1,373,726	1,634,260
	⑥ 館第一排水ポンプ場整備費	-	-	51,903,000	19,500,000
	⑦ 流域下水道整備費	30,234,105	34,431,577	31,756,177	25,795,622
	2. 積立金	6,105,279	478,763	19,238,151	18,152,873
3. 貸付金	2,500,000	2,500,000	2,500,000	2,500,000	
4. 企業債償還金	625,813,185	627,910,286	645,965,226	639,153,224	

資料：上下水道部上下水道総務課  
平成30年3月31日現在

### 16-03 上水道事業の推移

(単位：人・%・m3)

年度	総人口	給水人口 (区域外含)	普及率	総配水量	一日最大 配水量	一日最小 配水量	一日平均 配水量
平成20	70,413	70,861	100.0	7,820,309	23,896	19,052	21,426
21	70,939	71,381	100.0	7,883,677	24,393	19,609	21,599
22	71,197	71,639	100.0	7,905,107	24,247	18,014	21,658
23	71,636	72,086	100.0	7,791,119	23,990	19,135	21,287
24	72,356	72,806	100.0	7,782,941	23,653	19,116	21,323
25	73,110	73,555	100.0	7,758,107	23,813	19,081	21,255
26	73,529	73,974	100.0	7,908,875	24,311	19,345	21,668
27	74,312	74,757	100.0	7,702,469	22,996	18,948	21,045
28	75,704	76,134	100.0	7,682,472	23,223	18,910	21,048
29	76,189	76,604	100.0	7,703,193	23,627	18,366	21,105

資料：上下水道部上下水道総務課  
平成30年3月31日現在



## 17 志 木 市 歴 史 年 表

(\*は月日不明)

明治2年	(1869)		* 引又・館は松平右京亮輝照知藩事の高崎藩の管下となり、宗岡は松平大和守直克知藩事の前橋藩と品川県の管下になる。
明治2年	(1869～		* 稲田八郎が引又に剣術道場を開設する。
明治4年	(1871)	11. 4	引又・館・宗岡はいずれも入間県に属する。 下宗岡の観音寺が廃寺となる。
明治5年	(1872)	6.	田子山に富士が築かれる。
明治6年	(1873)	6. 15	引又・館・宗岡はいずれも熊谷県の管下になる。
明治7年	(1874)	7.	志木・宗岡に小学校が開設される。
		9.	引又と館とが合併して志木宿となる。
明治9年	(1876)	8. 21	志木・宗岡ともに埼玉県の管下になる。
		12. 19	大和田警察署志木分署が開設される。
			* 上宗岡の浅間神社に富士が築かれる。
明治17年	(1884)	7. 16	宗岡村・水子村が連合し、連合戸長役場を宗岡村に設ける。
		4. 1	宗岡村・水子村の小学校を併せて曙学校と称される。 志木消防組が設置される。
明治20年	(1887)	6. 23	志木宿上町の住民が市場再興願を県に提出する。
明治21年	(1888)		* 本町の立善講寺が開山になる。
明治22年	(1889)	4. 1	志木宿が志木町に改められる。 宗岡村・水子村が分離し、曙学校を解消し宗岡学校とする。 宗岡消防組が設置される。
明治25年	(1892)	3.	中宗岡の御獄山が築かれる。
明治26年	(1893)	1. 1	宗岡学校を宗岡尋常小学校と改称される。
明治27年	(1894)		* 宗岡尋常小学校の校舎が新築される。
明治29年	(1896)	7. 9	志木町郵便受取所(郵便局)が開設される。
明治30年	(1897)	12. 1	八十五銀行(埼玉銀行)志木支店が開設される。
明治35年	(1902)	4. 1	志木尋常高等小学校と改称される。
明治36年	(1903)	1.	志木尋常高等小学校の校舎が新築される。 * いろは樋が改造されて鉄管となる。
明治38年	(1905)	4. 1	宗岡尋常小学校を宗岡尋常高等小学校と改称される。
明治40年	(1907)	5. 10	敷島神社が創建される。
		8. 24	荒川が氾濫し宗岡の堤防が破れる。
明治41年	(1908)		* 荒川の秋ヶ瀬に仮橋が架設される。
大正2年	(1913)		* 浦和区裁判所志木出張所(登記所)が宝幢寺内に設けられる。
大正3年	(1914)	5. 1	東上線が開通し、志木駅が設けられる。 * 志木に初めて電灯がつく。
大正5年	(1916)	6. 28	浦和志木間に乗合自動車が開通する。
大正7年	(1918)		* 志木町青年団が組織される。
大正10年	(1921)		* 上宗岡浅間神社移転される。
		2.	細田裁縫女学校(細田学園女子高等学校)が創設される。
大正11年	(1922)	12. 13	新河岸川の改修工事の起工式が行われる。
大正13年	(1924)	5. 15	志木所沢間に乗合自動車が開通する。 * 志木町役場の庁舎が新築される。
大正14年	(1925)	3. 5	志木町大塚に大火があり9軒が焼ける。
大正15年	(1926)		* 富士行者日行星山(富士吉田新胎内開基)の表頌碑が富士吉田口に建立される。
昭和4年	(1929)	10. 31	宗岡閘門及び洗堰ができる。
		12. 26	宗岡尋常高等小学校改築落成式が挙行される。
昭和5年	(1930)		* いろは橋が架設される。いろは樋の鉄管が架け替えられる。
		11. 13	新河岸川改修工事の竣工式が挙行される。
昭和6年	(1931)		* 新河岸川の舟運に終止符が打たれる。
昭和13年	(1938)		* 秋ヶ瀬橋が竣工する。 * 羽根倉に仮橋が架設される。
昭和14年	(1939)	4. 7	町立志木商業学校が設置される。
昭和16年	(1941)	4. 1	小学校が国民学校となる。
		9. 20	荒川の洪水により宗岡地区および志木地区の一部が冠水し水田に被害を被る。
昭和18年	(1943)	10. 1	志木町・宗岡村・内間木村・水谷村組合立青年学校が開校される。
昭和19年	(1944)	2. 11	志木・宗岡・水谷・内間木の一町三村が合併し、志紀町となる。
昭和22年	(1947)	4. 1	志紀青年学校が廃止される。

昭和23年 (1948)	12. 15	志木小学校の校舎の一部を使用し、志紀中学校が設置される。
	4. 1	慶応義塾獣医畜産専門学校（慶応志木高）が川崎市から移設される。
		志紀町が分離し、志木・宗岡・水谷・内間木が合併の前の一町三村にもどる。
	4.	町立志木商業学校、校名を変更して町立志木高等学校となる。
昭和24年 (1949)	5. 3	志木町に自治体警察を置く。
	3. 31	町立志木高等学校が廃止され、ここに志木中学校が移る。
	4.	志木公民館が落成する。
昭和26年 (1951)	7. 16	宗岡公民館が落成する。
昭和27年 (1952)	11. 1	志木町教育委員会が発足する。
昭和29年 (1954)	5. 23	羽根倉橋（冠水橋）が完成し渡り初め式が行われる。
	8. 11	一般県道新座川越線（通称防衛道路）が完成する。
昭和30年 (1955)	9. 6	志木小学校に本地区最初の鉄筋校舎が完成し落成式が行われる。
昭和33年 (1958)	5. 3	志木町と宗岡村が合併し足立町となる。
	4. 1	朝霞町大字宮戸字立出および字大山の一部が足立町に編入される。
	9. 26	野火止用水・柳瀬川が氾濫し直路地区・市場坂下地区が冠水する。
昭和34年 (1959)	9. 30	宗岡中学校・志木中学校が統合され、足立中学校および宗岡分教場となる。
	3. 31	足立中学校宗岡分教場が廃止となる。
	*	足立町上水道が設けられる。
昭和35年 (1960)	4.	志木駅に南口が設けられる。
	11.	埼玉県下で最も早く救急車が備えられる。
昭和36年 (1961)	2. 20	第二種市営住宅（城山団地14戸・中野団地6戸）が完成する。
昭和37年 (1962)	*	小松フォークリフト志木工場が幸町に創業する。
昭和38年 (1963)	*	東洋キャリア工業(株)が幸町に創業する。
	*	日本レダリー(株)が柏町に創業する。
昭和39年 (1964)	8. 25	水資源開発公団による秋ヶ瀬取水堰が完成する。
昭和40年 (1965)	*	市場の野火止用水が暗渠となり、道路が拡幅される。
	5. 3	志木公民館が新築落成する。
	10. 31	志木電報電話局が開設される。
昭和41年 (1966)	3. 19	志木郵便局の新局舎が完成し移転する。
	6. 28	新河岸・柳瀬両川の氾濫により柏町および本町の一部が冠水する。
	6.	富士下橋が完成する。
昭和42年 (1967)	3.	中央下水路完成する。
	6.	足立町消防新庁舎竣工する。
	9. 27	消防本部設置される。
		志木小学校西側交差点に歩道橋完成する。
昭和43年 (1968)	4. 1	志木第二小学校が新設される。
	*	小松フォークリフト宗岡工場が上宗岡に創業する。
	3. 26	足立町子供会後援会連合会結成総会が開催される。
昭和44年 (1969)	2. 17	志木上町郵便局が開設される。
	4. 15	第一保育所（中野保育園）が柏町に開設される。
昭和45年 (1970)	3. 1	志木駅が改築され駅上駅舎となる。
	3. 30	直路交通公園が完成する。
	3. 31	宗岡浄水場が完成する。
	5. 22	志木市武道館の竣工式が行われる。
	8. 28	市制準備委員会により市章が決まる。
昭和46年 (1971)	10. 26	市制が施行され志木市となる。
	3. 11	「志木市住居表示に関する条例」が制定される。
	4. 1	政令指定により志木市消防署発足する。
		「志木市高齢者の医療費の助成に関する条例」が施行される。
		（68才以上無料は全国で初めて）
	5. 8	新市庁舎建設着工する。
	7. 1	市役所の機構改革し、新たに部制を施行、総務部、民生経済部、建設部、水道部の4部制を採用する。
昭和47年 (1972)	1. 1	住居表示により志木地区の一部の町名が本町に変わる。
	4. 1	第二保育園（北美保育園）が中宗岡に開設される。
	5. 31	志木市役所新庁舎が落成する。
	7.	秋ヶ瀬に志木市運動公園が設けられる。
	7. 17	川をきれいにする運動推進協議会の結成大会が開催される。
昭和48年 (1973)	12. 1	志木地区の一部の町名が柏町・幸町に変わる。
	4. 1	宗岡第二小学校及び志木第二中学校が新設になる。
	7. 6	浦和所沢バイパス羽根倉橋架設工事が終わる。
	11. 1	宗岡地区の町名が上宗岡・中宗岡・下宗岡となる。

- 昭和49年 (1974)
- 11. 25 第1回産業祭が行われる。
  - 12. 28 志木市都市計画用途地域が決定する。
  - 12. 宗岡第二小学校、校舎竣工、給食室及び体育館竣工する。
  - 4. 1 第三保育所（西原保育園）が幸町に開設される。
  - 6. 1 県立志木高等学校が開設される。
  - 6. 1 富士見市大字水子字3丁目の9,722.41㎡と字砂押2,897.16㎡が志木市に編入される。
- 昭和50年 (1975)
- 11. 13 (株)ダイエーが本町に開業。
  - 11. かしわ児童公園（柏町）が設けられる。
  - 12. 2 志木市役所駅前出張所が開設される。
  - 12. 8 「志木市総合新興計画基本構想」が策定される。
  - 4. 1 志木第三小学校・宗岡中学校が開設される。
  - 朝霞地区社会福祉によるみつば学園及びすみれ学園が下宗岡に開設される。
  - 4. 11 本町2丁目に大火があり、42世帯141人が被災する。
  - 5. 16 志木宗岡郵便局が開設される。
  - 12. 栄橋の架け替え工事が始まる。
- 昭和51年 (1976)
- 3. 25 かすみ児童公園（中宗岡）が設けられる。
  - 4. 1 第四保育所（ばんば保育園）が下宗岡に開設される。
  - 4. 24 新河岸川サイクリングコース開通する。
  - 4. 26 志木市福祉センターが開設される。
  - 5. 29 東中央2号橋の渡り初め式が行われる。
- 昭和52年 (1977)
- 4. 1 宗岡第三小学校が開設される。
  - 4. 11 第1回志木市健康まつりが開催される。
  - 6. 3 新築志木市消防署並びに宗岡公民館の落成式が行われる。
  - 9. 15 長野県南牧村に少年自然の家完成する。
- 昭和53年 (1978)
- 11. 20 志木市主催の初の朝市が開かれる。
  - 3. 栄橋が開通する。
  - 4. 1 志木市歌が制定される。
  - 市立保育所の名称が変わる。
  - 5. 1 市民会館（ホール）が開館される。
- 昭和54年 (1979)
- 6. 29 すみれ児童公園（中宗岡）が設けられる。
  - 2. 1 保健センター開設される。
  - 3. 1 志木地区の残りの町名が館に変わる。
  - 3. 8 志木ファイブビルが本町に開業する。
  - 3. 28 宗岡志木環状線一部が開通する。
  - 3. 31 消防車庫が本町に完成する。
  - 4. 15 郷土資料館並びに図書館が開館される。
  - 5. 7 救急市民病院（内科・外科・小児科）が開設される。
  - 6. 1 自転車置場が本町に設置される。
  - 6. 24 武道館10周年市民武道大会が開催される。
  - 8. 18 志木ニュータウン一部入居始まる。
  - 9. 1 志木市役所館出張所が開設される。
  - 9. 28 送迎用バス「ふれあい号」の運行開始。
  - 11. 8 柳瀬川駅が館に設けられる。
  - 11. 10 消防自動車（はしご車）の入魂式が行われる。
  - 11. 25 市民会館において「わたぼうし志木コンサート」が行われる。
- 昭和55年 (1980)
- 1. 29 いろは水門が撤去される。
  - 2. 1 市民憲章、市の木・市の花制定委員会が発足する。
  - 2. 7 志木市コミュニティづくり推進協議会が発足する。
  - 2. 15 市制10周年記念事業実行委員会が発足する。
  - 4. 1 志木市第四小学校・三ツ木保育園が開設される。
  - 館第一児童公園（ニュータウン内）が設けられる。
  - 4. 23 市民体育館・勤労者体育センターが館に開設される。
  - 4. 29 市民会館（総合的文化センター）が開設される。
  - 5. 24 市民体育館等10施設の合同竣工式が行われる。
  - 市民体育館において「日立」対「日本電気」バレーボール模範試合が行われる。
  - 5. 27 館第一排水ポンプ場の竣工式が行われる。
  - 6. 1 館公園（ニュータウン内）が設けられる。
  - 7. 西原大塚地区で発掘調査が行われる。
  - 7. 12 志木市民50,000人目誕生する。
  - 7. 19 市制10周年記念事業が行われる（ミス志木コンテスト、フォークロックコンサート、花火大会）。

	7. 23	柳瀬川駅東口が開通する。
	10. 19	市制施行10周年記念パレードが行われる。
	10. 26	市制10周年事業行われる。(芸能大会) 市民憲章、市の木(モクセイ)、市の花(ツツジ)が制定される。
昭和56年 (1981)	10. 29	市制施行10周年記念式典が市民体育館で行われる。
	2.	志木市コミュニティづくり推進協議会でアンケート調査が行われる。
	3. 16	志木館郵便局が開設される。
	4. 1	宗岡第四小学校が開設される。
	5. 18	志木市赤十字奉仕団の結団式が行われる。
	6.	富士見大原線一部が開通する。
	10. 8	館第三児童公園(ニュータウン内)・館第四児童公園(ニュータウン内)が設けられる。
	10. 31	秋ヶ瀬総合運動場・秋ヶ瀬スポーツセンターの使用が始まる。
	11. 7	第1回商工まつりが行われる。
昭和57年 (1982)	12.	高橋(柏町)開通する。
	2. 27	新秋ヶ瀬橋が開通する。
	3. 25	志木第三小学校敷地内で遺跡発掘調査が行われる。
	4. 1	宗岡第二中学校が開設される。 志木中継排水ポンプ場竣工、開設される。
	5. 19	救急市民病院増築工事が始まる。
	7. 1	館近隣公園(ニュータウン内)・深町児童公園(上宗岡)樋之詰児童公園(下宗岡)が設けられる。
	9. 1	第1回志木市総合防災訓練が宗岡第四小学校を主会場に行われる。
	9. 12	台風18号被害を受け、床上・床下浸水世帯1,361世帯、避難場所へ避難した人911人。 昭和41年以来16年ぶりに災害救助法が適用される。
昭和58年 (1983)	10. 10	秋ヶ瀬総合運動場で第12回市民体育祭が行われる。
	3. 15	救急市民病院の増築工事が完成、これによってベット数100床、内科、外科、小児科の診療体制が確立される。
	3. 31	志木秋ヶ瀬さくら草公園が設けられる。
	4. 1	館保育園が開設される。
	7. 30	市民総合センター起工式が行われる。
昭和59年 (1984)	12. 10	柳瀬川駅前交番が開設される。
	1. 31	関東地方に9年ぶりの大雪(積雪16cm)
	3. 12	志木市西原土地区画整理組合設立総会が開催される。
	7. 10	全国にも例をみない市民総合センターおよび志木共同福祉施設(都市型)が開設される。 市民総合センターなど19施設の完成祝賀式が行われる。
昭和60年 (1985)	8.	市民アンケート調査行われる。
	2. 1	図書館「館分室」が市民体育館内に開設される。
	4. 5	羽根倉橋が開通、バイパスはすべて4車線となる。
	12. 20	第二次志木市総合新興計画基本構想を策定する。 電話教育相談110番開設される。
昭和61年 (1986)	2. 1	シルバー人材センター・朝霞地区高齢者事業団・志木市事務所が開設される。
	4. 1	「志木市葬祭条例」が制定される。
	6. 7	21しき市民会議が発足する。
	8. 28	志木市民60,000人目誕生する。
	9. 20	市営住宅中野団地建替工事が完成する。
昭和62年 (1987)	1. 7	つつじ児童公園(中宗岡)が設けられる。
	4. 1	市民総合センター内に視聴覚ライブラリーが設置される。
	5. 7	秋ヶ瀬栈橋の完成祝賀式が行われる。
	8. 25	東武東上線と宮団地下鉄有楽町線の相互直通運転が開通される。 二、七の市の復活、年に1回色波市として30年ぶりに再開される。
昭和63年 (1988)	10. 1	志木市文化スポーツ振興公社設立される。
	4. 2	21しき市民会議により新河岸川にアイガモが放鳥される。
	4. 11	柳瀬川駅前駐輪場がオープンする。
	6.	学校体育施設開放事業が実施される。
	8.	市民アンケート調査が実施される。
	9. 1	宗岡第四小学校ナイター照明が設置される。
	10. 24	志木郵便局が本町5丁目の新庁舎に移転開局する。
昭和64年 (1989)	1. 7	昭和天皇の崩御により改元する。(翌日施行)
平成元年 (1989)	2. 13	住民記録・印鑑登録のオンライン業務がスタートする。

6. 2 志木ケーブルメディア（SCM）の開局する。
7. 新河岸川堤に上木町寿会・あいがも会によりコスモスが植えられる。
9. 市内20か所の道路に愛称がつけられる。
11. 10 全国都道府県市区町村面積調（建設省国土地理院）により志木市面積が9.07km<sup>2</sup>になる（旧 8.97km<sup>2</sup>）。
- 平成 2 年（1990）
11. 14 市制20周年記念事業の市民実行委員会が発足する。
2. 29 浦和地方法務局志木出張所新庁舎での業務開始する。
3. 24 第1回総合センターまつりが開催される。
4. 7 20周年記念事業のイベント始まる（花と文化の祭典）。
4. 10 三才第2児童遊園地が完成する。
4. 24 新河岸川に鯉のぼりを上げる（20周年事業）。
5. 3 新河岸川シンポジウムが行われる（20周年事業）。
5. 12 志木第九を歌う会の結団式が行われる（20周年事業）。
5. 20 ウォークラリー「市民なんだもん歩いてみようよ」が行われる（20周年事業）。
5. 27 職員の手による市役所まつりが行われる（20周年事業）。
7. 29 10年ぶりに花火大会が行われる（20周年事業）。
8. 11 志木市農業後継者クラブにより秋ヶ瀬運動公園にコスモスが植えられる。
8. 26 ホップ・ステップ・サイパンが行われる（20周年事業）。
8. 30 宮戸橋架け替え工事の完成により渡り初め式が行われる。
9. 2 メモリアルトレインが行われる（20周年事業）。
9. 16 王貞治さんの講演と少年野球教室が開催される（20周年事業）。
9. 27 第1回志木市いろは文学賞が決まる。
10. 1 全国都道府県市区町村面積調（建設省国土地理院）により志木市面積が9.06km<sup>2</sup>になる（旧 9.07km<sup>2</sup>）。
10. NHKイベントウィーク（昼の散歩道・にこにこぶん・ヤング懇談会・さわやかシェイプアップ・地域環境フォーラム）が行われる（20周年事業）。
10. 7 新河岸川堤でコスモス祭りが行われる。
10. 26 市制施行20周年記念式典が市民会館で行われる。
10. 28 「志木市きれいな水とみどり豊かな健康平和都市」を宣言する。
11. 18 おみこし・お囃子・民謡流しのパレードが本町通りで行われる（20周年事業）。
11. 18 市民まつりが行われる（20周年事業）。
11. 25 志木市交響楽団第1回演奏発表会が行われる。
12. 20 新河岸川富士下橋のライトアップが行われる。
- 平成 3 年（1991）
1. 19 こども議会が開催される。
2. 15 第1回いろは文学賞受賞作品「いろは文学」が刊行される。
3. 3 市制施行20周年記念事業として「ふるさと写真集」が刊行される。
3. 20 宗岡第四小学校と福祉センターの間に実のなる木がある散歩道「ハーベストモール」が完成する。
3. 24 市制施行20周年記念事業として「第九」演奏会が歌う会メンバー250人が参加して開催される。
3. 25 志木大橋改修記念モニュメント「つり少年」像が設置される。
3. 31 市制施行20周年記念事業として最後のファイナルパレードが富士見大原線で開催される。
4. 1 志木市電算機処理にかかる個人情報の保護に関する条例が施行される。志木市の組織・機構が変わる。
4. 3 袋橋が架け替え工事完成により渡り初め式が行われる。
7. 30 荒川水上バスのモデル航行が開始される。
8. 22 市民総合防災訓練が宗岡第四小学校校庭で実施される。
9. 19 台風18号により市内に被害を受ける、床上352棟・床下877棟、約300人が避難。
10. 1 第二福祉センター・デイサービスセンターが開所される。市営城山団地が完成する。
11. 1 宗岡公民館改装開設される。
11. 30 アイラブ志木21市民フォーラムを開催する。
- 平成 4 年（1992）
1. 30 最新鋭の救急車が埼玉県から寄贈される。
2. 8 柳瀬川図書館、第二福祉センター・デイサービスセンター、市営住宅城山団地の合同竣工式が行われる。
3. 13 柳瀬川図書館が新設される。
3. 16 志木駅東口総合開発事務署が開設される。
3. 25 柳瀬川堤防散策路が完成する。せせらぎの小径が一部（延長620m）完成する。

4. 1 消防緊急通信指令施設の運用が開始される。
4. 14 親水公園が一部が完成する（敷島神社ゾーン）。
5. 16 石橋供養塔の一つが富士見橋手前の空地で発掘される。  
市民会館友の会発会式が行われる。
6. 27 第4期21しき市民会議が発足される。
7. 3 教育サービスセンター主催の教育座談会「学校週5日制」が開催される。
8. 8 宗岡第四小学校わきの新河岸川左岸に「いろはがっば」の石像がお目見えする。
8. 26 初の電気自動車（愛称「あおぞら」）を導入する。
10. 18 川と街の清掃事業が「親と子の市内まるごとクリーン作戦」の名称として行われる。
- 平成5年（1993） 11. 8 第1回志木いろはウォーキング大会が行われる。
2. 1 朝霞地区4市図書館の広域利用サービスが開始される。
2. 24 志木市を東西に結ぶ「富士見大原線」が、暫定開通する。
4. 1 市役所の完全週休二日制が実施される。  
柳瀬川駅前に「柳瀬川駅前出張所」がオープンする。
6. 8 アメリカのワシントン・コート・ハウス市から中学生親善訪問団が来市する。
7. 1 秋ヶ瀬スポーツセンターが、宿泊施設を備え、新装オープン。
8. 19 初の大相撲夏巡業「大相撲志木場所」が開催される。
11. 13 第1回志木市環境フェアが開催される。
11. 16 せせらぎの小径が埼玉県景観賞を受賞する。
- 平成6年（1994） 12. 5 21しき市民会議主催の市民フォーラムが開催される。
1. 31 環境子ども議会が開催される。  
市内の小中学校の代表36人が、本市の環境に対する取り組みなどを質問する。
1. 親水公園の名称が決定する。  
・全体ゾーン…「いろは親水公園」  
・神社下ゾーン…「こもれびのこみち」
2. 19 環境シンポジウムが開催される。
3. 15 リサイクル推進事業の一つとして、牛乳パックとトイレトペーパーを交換する事業を開始する。
4. 1 火災や災害などの緊急放送を確実にするため、防災行政無線がスタートする。
4. 志木の米と水で作った日本酒「いろは桜」が発売される。
5. 1 第4回いろは文学賞大賞作品「ブミブミはぼくらの合い言葉」が、青森県でラジオドラマ化され、FM青森で放送される。
6. 2 文部省から「平成6年度環境教育推進モデル市」に指定される。
6. 18 21しき市民会議第5期委員が決定しスタートする。
8. 5 土屋義彦埼玉県知事が志木市を訪問し、せせらぎの小径などを見学後市民団体と懇談する。
8. オハイオ州在住の元志木市英語指導助手リッキー・ケンダルさんを、志木市親善大使に委嘱する。
9. 1 「学校プラザ」がスタート、学校施設の一部を市民に開放する。
11. 16 志木駅に、車いす対応型のエスカレーターが完成する。
11. 17 第1回全国環境フェアが浦和市をメイン会場に開催され、志木市が研修市に。600人余りが本市の取り組みなどを視察する。
- 平成7年（1995） 2. 10 阪神・淡路大震災西宮市派遣職員第1班が発発し、救援活動を開始する。
4. 1 救急市民病院の診療科目に整形外科が加わる。  
朝霞地区四市公共施設の広域利用サービスが拡大される。
4. 21 阪神・淡路大震災西宮市派遣職員第10班が帰京し、救援活動を終了する。
5. 13 第5回全日本タッチラグビー大会が秋ヶ瀬運動公園を会場に行われる。
6. 8 ～14 アメリカ、ワシントン・コート・ハウス市の中学生親善訪問団23人一行が来市する。
8. 15 戦争体験記「明日の平和のために」を発行する。
8. 19 市民総合防災訓練が秋ヶ瀬運動公園を会場に行われる。
8. 23 CATV市役所アワーの特別番組「アイガモ農法へのチャレンジ～喜助さん奮闘の150日～」が、平成6年全国広報コンクール、広報ビデオ自主制作の部で自治大臣賞を受賞する。
9. 21 「第三次志木市総合振興計画基本構想」が策定される。
11. 13 訪問看護ステーションがオープンする。
11. 22 消防署に初の救急救命士が誕生する。

平成8年 (1996)	11. 24	いろは橋架換工事起工式並びに富士下橋竣工式が同時に行われ、土屋義彦埼玉県知事が来市する。
	2. 1	防災協力員制度が発足する。
	2. 13	「大規模地震初動体制計画」が策定される。
	3. 19	「第二次行政改革大綱」が策定される。
	3. 22	いこいの小径が完成する。
	4. 1	学校給食の民間委託が宗岡第四小学校で始まる。
平成9年 (1997)	5. 30	志木駅東口第一種市街地再開発事業に伴うキーテナントとして(株)丸井が決まる。
	8. 6	第二次行政改革大綱の具体的措置事項が決まる。
	10. 11	志木駅東口再開発事業が認可される。
	1. 17	浦和市と「災害時における避難場所相互利用に関する協定」及び富士見市と「災害時相互協力に関する協定」をそれぞれ締結する。また、サミット(株)と「災害時における応急生活物資供給等の協力に関する協定」を締結する。
	3. 14	せせらぎの小径が完成する(全延長1,850m)。
	4. 1	組織機構改革で、1部1室2課を削減する。 救急市民病院の医薬分業開始。 ユリノ木通りが全面開通する。
	4. 21	いろは橋架換工事が完成し、開通式が行われる。
	4. 24	愛宕通り線工事が完成し、全面交互通行となる。
	5. 31	志木市川と街をきれいにする運動推進協議会創立25周年記念式典が行われる。
	6. 1	容器包装リサイクル法施行に伴い、ペットボトルを追加して新分別収集を開始する。 特別養護老人ホーム「ブロン」など老人福祉施設が社会福祉法人ルストホフ志木により事業開始される。
	6. 10	庁舎他14か所の公共施設に市民目安箱を設置する。
	6. 10	アメリカ、ワシントン・コート・ハウス市の中学生親善訪問団が来市する。
8. 4	「大規模災害時における相互応援に関する協定」が群馬県館林市と締結される。	
8. 26	ダイオキシン類排出抑制のため公共施設の小型焼却炉の使用を中止する。	
11. 22	志木駅東口再開発事業施設建築物新築工事の起工式が行われる。	
平成10年 (1998)	1.	いろは楽学塾市民アカデミーがスタートする。
	2. 3	「災害時における志木市・志木市内郵便局間の協力に関する覚書」が市内郵便と締結される。
	3.	「志木市住宅マスタープラン」が策定される。
	4. 1	「志木市行政手続条例」が施行される。 限定特定行政庁として一部の建築確認の審査等を開始する。 介護保険準備室が新設される。
	6. 30	志木駅東口自転車駐車場及び自転車駐車場建設工事が始まる。
	10. 1	朝霞4市の消防事務が一本化され、朝霞地区一部事務組合埼玉県南西部消防本部が発足する。
平成11年 (1999)	12. 18	市議会議員の定数26人を21人に減少する条例を可決する。
	12.	「志木市子育ていろはプラン」が策定される。
	3. 27	志木市地域振興券の交付が開始される。
	3.	「志木市環境基本計画」が策定される。 「志木市障害者計画」が策定される。
	6. 8	アメリカ、ワシントン・コート・ハウス市の中学生親善訪問団と教育機関関係者の総勢28人一行が来市する。
	10. 1	準備要介護認定申請の受付を開始する。
平成12年 (2000)	10. 20	「新第二次志木市行政改革大綱」が決まる。
	2. 1	「志木市ポイ捨て防止に関する条例」が議員立法で施行される。
	2. 16	志木市生涯学習推進計画「しきしきエルプラン」を策定する。
	2. 24	志木駅東口再開発ビルの竣工式が行われる。同時に東武東上線の踏切立体交差点の車道が開通する。
	3. 11	宗岡浄水場改修工事が完了し、竣工式が行われる。
	3.	「志木市都市計画マスタープラン」が策定される。 「志木市高齢者保健福祉計画・介護保険事業計画」が策定される。
	4. 1	組織機構改革で、係が廃止され担当制となるとともに、ワンストップサービスが導入される。介護保険制度がスタートする。
5. 11	「リサイクルステーション志木」が開設される。	

7. 11 「志木市環境方針」が決定される。
10. 「4市合併を目指す署名活動の会」による署名活動が行われる。
10. 26 市制施行30周年記念式典が市民会館で行われる。市制施行30周年を記念して、志木市のキャッチフレーズ・シンボルマーク・キャラクターが決定され「志木市子ども憲章」が制定される。
- 平成13年 (2001) 12. 4 合併協議会設置の請求が提出される。
1. 26 臨時議会において、「朝霞市、志木市、和光市、新座市合併協議会の設置について」可決。
3. 環境ISO14001の認証を取得する。  
「志木市緑の基本計画」が策定される。  
「志木市中心市街地活性化基本計画」が策定される。
3. 「志木市地球温暖化防止実行計画」が策定される。
4. 1 朝霞市・志木市・和光市・新座市合併協議会が設置される。
4. 29 伝統的建造物「旧村山快哉堂」が公開される。
6. 6 アメリカ、ワシントン・コート・ハウス市の中学生親善訪問団26人と行政関係者3人一行が来市する。
8. 1 志木市ファミリー・サポート・センター事業が始まる。
10. 1 市民主体の基本理念を盛り込んだ、「志木市市政運営基本条例」が制定される。  
「志木市自然再生条例」が施行される。
10. 15 市議会に「志木市行政運営調査特別委員会」が設置される。
11. 1 プラスチックごみの分別収集が始まる。
11. 10 市民が創る市民の志木市の実現に向けて「志木市民委員会」が発足する。
12. 本市の少人数学級導入取組に対し、県教育委員会が学級編制の弾力化について、「学級編制の基準は1学年40人とするが、特例として、教職員定数の範囲内で、小学校低学年（1・2年生）及び中学生1年生を対象に学級編制の弾力化を行う。」との基本的な考え方を示す。
- 平成14年 (2002) 1. 市民委員会がホームページを開設する。  
宗岡小学校内に三世代交流館「ふれあいサロン」をオープンする。
2. 12 新成人による、一日市長体験が実施される。
4. 1 組織改革により、管理職をリーダーとするグループ制を導入する。  
完全学校週5日制が実施される。  
志木っ子ハタザクラプラン「25人程度学級」を実施する。  
「ホームスタディ制度（在宅学習支援）」が実施される。  
志木市いろは子ども文化賞「志木っ子アカデミー賞」を創立する。  
志木市駅型民間保有施設認証事業を実施する。  
富士見環境センター内に「リサイクルプラザ利彩館」がオープンする。
6. 1 志木市「リカレント（環流）スクール」を開設する。  
いろはカップ応援団事業を実施する。
7. 1 「志木市行政評価条例」が施行される。  
「志木市公共事業市民選択権保有条例」が施行される。  
「志木市男女共同参画推進条例」が施行される。
8. 1 住民基本台帳ネットワークシステムが一部稼働する。
8. 政府の構造改革特区に「地方自治」「福祉」「教育」構想を提案する。
10. 1 中学校3年生に「チューター学習制度」が導入される。
11. 28 衆議院憲法調査会地方自治に関する調査小委員会に、志木市長が参考人として出席する。
- 平成15年 (2003) 1. 1 すべての市民がウォチャーターとなる「食品表示ウォチャーター制度」が開始される。
2. 21 「志木市地方自立計画」が決定される。
4. 1 「いろは遊学館」が開設される。  
市民の木「チョウショウインハタザクラ」が制定される。
4. 13 4市がそれぞれに4市合併についての住民投票を実施する（志木市が朝霞市、和光市及び新座市と合併することの是非を問う住民投票）。
7. 1 乳幼児医療費を就学前児童まで無料拡大される。
6. 4 アメリカ、ワシントン・コート・ハウス市の中学生親善訪問団が来市する。
7. 13 4市議会が合併協議会の廃止が可決される。  
朝霞市議会、志木市議会及び新座市議会が「3市での合併協議会設置に向けての陳情書（朝霞市は請願書）」がそれぞれ採択される。
6. 30 朝霞市・志木市・和光市・新座市合併協議会が廃止される。
7. 1 乳幼児医療費を就学前児童まで無料が拡大される。



8. 1 「行政パートナー制度」が開始される。
8. 21 3市長（朝霞市、志木市、新座市）は、任意合併協議会設置に関する合意書を締結する。
10. 1 カード型国民健康保険証スタートする。  
朝霞市・志木市・新座市任意合併協議会が設置される。
11. 22 4市まちづくり協議会「子どもサミット」が開催される。
11. 28 「志木市地方自立特区」が「構造改革特別区域計画」に認定され、首相官邸で認定書が授与される。
- 平成16年（2004） 1. 22 3市長（朝霞市、志木市、新座市）は、任意合併協議会解散に関する合意書を締結する。
2. 25 朝霞市・志木市・新座市任意合併協議会が解散する。
3. 「志木市いろは健康プラン21」が策定される。
3. 13 「ジュニアシンクタンク（子ども議会）」が開催される。
4. 1 市民委員会第2期が開始される。
- 志木市立中学校「2段階学校自由化構想」が導入される。
6. 11 「志木市ローカルマニフェスト（行政から市民への約束）」が決定される。
7. 19 「志木いろは市民大学」開校式が開催される。
9. 12 彩の国まごころ国体・デモンストレーションスポーツ行事・タッチラグビー競技を秋ヶ瀬運動場公園で開催する。
10. 17 彩の国まごころ国体・大会旗・炬火リレー市内をつなぐ。
10. 24 彩の国まごころ国体・レスリング少年男子競技を市民体育館で開催される。
- ’～27
- 平成17年（2005） 10. 26 「志木市子育て憲章」（みんなで育てる元気な志木っ子）が制定される。
2. 12 志木いろは市民大学 公開シンポジウム「変われ！地方自治～地方主権の時代にどう対応するか～」が開催される。
3. 6 けいおうふれあいの森オープニングセレモニーが開催される。
4. 1 「志木市特定事業主行動計画」が策定される。
4. 20 公募の市民等で構成される「第四次志木市総合振興計画審議会」が始まる。
5. 15 志木市民委員会平成17年度第1回全体会開催される。
6. 「志木市地域福祉計画」（お互いさまの心豊かなふれあいのまちづくり）が策定される。
- 「志木市子育ていろはプラン」（次世代育成支援推進行動計画）が策定される。
6. 9 アメリカオハイオ州ワシントンコートハウス市から中学生親善訪問団が訪れる。
- ’～15
7. 30 市制施行35周年記念 市民花火大会開催される。
8. 19 「公の施設の管理方針」が策定される。
8. 25 市長が「財政非常事態宣言」をする。
9. 4 台風14号の影響による集中豪雨で、市内一部家屋に浸水被害が発生する。
9. 7 水害原因調査委員会が設置される。
9. 8 市民病院ルネッサンス・プロジェクト委員会発足する。
10. 26 志木ライオンズクラブから「防犯パトロールカー」1台が寄贈される。
10. 31 志木市行政施策安定化プロジェクト検討結果報告書が提出される。
11. 28 水害被害特別対策室が設置される。
12. 1 「第四次志木市総合振興計画基本構想」が議決される。
- 平成18年（2006） 1. 1 市、志木市商工会及び朝霞法人会で構成する志木市経済活性化促進協議会を設置し、国からの「地域創業助成金制度」の支援が始められる。
1. 17 「災害時の食糧供給等の協力に関する協定」が山崎製パン(株)埼玉第一工場と締結される。
2. 16 「防犯まちづくりに関する協定」が朝霞警察署及び東京電力(株)志木支店と締結される。
2. 16 「地域防犯パトロール活動に関する協定」が(株)丸喜と締結される。
2. 「第四次志木市総合振興計画」が公表される。
3. 6 ミニハローワーク志木市地域職業相談室「ジョブスポットしき」が開設される。
3. 22 「志木市高齢者保健福祉計画・介護保険事業計画」が策定される。
3. 23 平成17年度から21年度までの5年計画の「志木市行財政再生プラン」が策定される。
3. 31 志木市民委員会第2期委員任期満了に伴い、自主的な活動へ移行する。
3. 「定員管理適正化計画」が策定される。
3. 「第二次志木市生涯学習推進計画」が策定される。

4. 1 「特別徴収対策室」を設置し、市税と国民健康保険税の徴収事務を一元化される。  
「志木市立中学校通学選択の自由化」が開始される。  
市内公共施設(一部施設を除く。)予約が、インターネットにより可能となる。  
「地域包括支援センター」が開設される。  
志木駅前及び柳瀬川駅前自転車駐車場、志木駅東口地下自動車駐車場、市民体育館、武道館、市民会館、老人福祉センターに指定管理者制度が導入される。
4. 4 自動体外式除細動器(AED)が市役所1階高齢者ふれあい課と市民体育館に各1台志木ロータリークラブから寄贈される。
4. 27 「防犯まちづくりに関する協定」が朝霞警察署及びあさか野農業協同組合と締結される。
5. 15 自動体外式除細動器(AED)が、市内4中学校すべてに1台ずつ配備される。
5. 23 「志木市行財政再生プラン推進実行計画」が策定される。
6. 専門家による年金相談又は老齢年金などの受給手続が市窓口で可能となる。
6. 2 平成17年9月4日の水害に係る和解議案が可決される。
7. 1 「路上喫煙防止条例」が施行される。  
公募の市民10人を含む委員20人で構成する「志木市市民協働運営会議」が開始される。
9. 「志木市洪水ハザードマップ」が作成される。
9. 25 宗岡浄水場配水池竣工に伴う通水式が行われる。
9. 25 市民病院ルネッサンス・プロジェクト委員会から最終報告が市長へ提出される。
10. 1 粗大ごみの収集方法について、「シール制度」を導入し、収集当日立会いが不要となる。  
「志木市人材育成基本方針」が策定される。
10. 27 訪問看護専用車が志木ライオンズクラブから寄贈される。
12. 18 「西原子育て支援センター」が開設される。
12. 19 自主防犯パトロール隊が全36町内会に設立される。
- 平成19年 (2007)
1. 27 「子ども議会」が開催される。(3年ぶり)
1. 29 児童福祉審議会から「保育園形態のあり方」について答申される。
1. 30 埼玉県景観条例の大規模基準適用区域が市内全域に拡大される。
2. 17 市場町内会館が完成する。
2. 24 「志木市子ども環境フェア」が開催される(いろは遊学館)。
2. 28 環境ISO14001の認証が返還される。
3. 28 「志木市地域防災計画」が改訂される。
3. 29 「志木市市民協働のまちづくり推進指針」が策定される。
3. 31 「志木市国民保護計画」が策定される。
3. 31 「第2期志木市障害者計画及び障害福祉計画」が策定される。
4. 1 市役所などの閉庁時間が30分間延長される。  
一般行政職員の採用凍結が解除される(5年ぶり)。  
給与構造改革が実施される。  
「志木市立救急市民病院」が「志木市立市民病院」に名称変更される。  
市民病院の「基本理念」と「行動指針」が制定される。  
市民病院がリハビリテーション科を標榜する。
4. 12 いろは親水公園の斜面林が寄附される。
4. 23 いろは遊学図書館が「子どもの読書活動優秀実践図書館」として、文部科学大臣表彰を受賞する。
5. 22 頑張る地方応援プログラムに「夢を育む教育環境充実プログラム」が提案される。
6. 14 アメリカオハイオ州ワシントン・コート・ハウス市から中学生親善訪問団が訪れる。
7. 1 子育て家庭優待制度(パパ・ママ応援ショップ)事業が県と共同で開始される。  
志木市川と街をきれいにする運動推進協議会創立35周年を記念して彼岸花(白色)を植樹する。
8. 17 志木第二中学校が平成19年度学校給食調理コンクール自由献立部門で埼玉県学校給食研究会会長賞を受賞する。
8. 24 「公の施設の管理方針」が改訂される。
8. 25 市民総合防災訓練が実施される。
8. 28 市長が「財政非常事態」の脱却を宣言する。

8. 31 市内小中学校体育館の耐震化工事が完了する。
9. 4 頑張る地方応援プログラムに「安心・安全な地域づくりプロジェクト」が提案される。
9. 6 台風9号の影響により、秋ヶ瀬運動場等が水没被害が発生する。
10. 20 「放課後子ども教室」が宗岡小学校と志木第二小学校で開始される。
10. 27 「朝日屋原薬局」が特別一般公開される。
- ～28
11. 16 市民総合センターリニューアル工事が開始される。
12. 1 「志木市マイバッグ宣言」を行い、お買い物の際マイバッグを持参しレジ袋の削減に取り組む。
- 平成20年（2008）
1. 1 志木市が景観行政団体となる。
1. 7 「ジョブスポットしき」でキャリアカウンセラーによる職業相談が始まる。
1. 19 志木駅東口駅前通り〔都市計画道路中央通停車場線（1工区）（志木駅東口～本町5丁目交差点間）〕の拡幅整備が完成し、完成記念式典が行われる。
2. 14 市税等の収納を確保するため、滞納者から差し押さえた不動産及び動産について、志木市で初めてインターネット公売を実施する。
3. 「志木市スポーツ振興計画」が策定される。
3. 2 志木子育てサロンをマルイファミリー志木6階ベビー休憩室内に設置する。
3. 24 志木市建設業防災協会及び株式会社ダイエーと志木市が「災害時における協力に関する協定」を締結する。
3. 25 「志木市行財政再生プラン」の改訂を行う。
4. 1 「志木市意見公募手続条例」が施行される。
- 乳幼児医療費の窓口払いが不要になる。
- 市民総合センターが志木市総合福祉センターとしてリニューアルする。
- 宗岡子育て支援センターを志木市総合福祉センター内に設置する。
- 市県民税（普通徴収）、固定資産税・都市計画税、軽自動車税、国民健康保険税、水道料金・下水道使用料がコンビニエンスストアで納付できるように志木市民体育館で電子マネー決済を導入する。
- 朝霞地区医師会と市民病院が連携し、市民病院で小児救急医療（第一次救急）の提供を開始する。
- 「安心・安全で、夢のある、明るい志木市」の実現を目指し、新たな行政課題と市民ニーズに対応し、「便利でわかりやすい」簡素で効率的な組織を構築するため、市の組織を再編する。
- 人事評価制度を導入する。
- 複線型人事制度を導入する。
- 宗岡公民館、秋ヶ瀬運動場施設に指定管理者制度が導入される。
- 埋蔵文化財保存事業の受託を開始する。
4. 13 志木市議会議員一般選挙が行われる。
4. 17 市町村で全国初となる「ねんきん特別便」支援相談室を設置する。
4. 18 埼玉県南西部4市まちづくり協議会が廃止される。
4. 21 「大規模災害時における相互応援に関する協定」を長野県飯綱町と締結する。
5. 12 県内ではじめて「こころの安全週間」を設置し、講演会やパネルディスカッションなどさまざまな事業を開催。
5. 17 東京大学医療政策人材養成講座4期生の協力により志木市地域医療フォーラムを開催する。
6. 1 全国で初めてレジ袋辞退統一行動を実施する。
- ～30
6. 7 第17回志木いろはウォーキング大会&スポーツフェスティバルが開催される（スポーツフェスティバルは第1回目）。
6. 19 志木市が県から「地域子育て応援タウン」に認定される。
7. 1 志木市国民健康保険の特定健康診査が始まる。
8. 1 志木市公式モバイルサイトが開設される。
- 幸町に五公園（西原ふれあい第一～五公園）がオープンする。
8. 4 初めて提案型公募による指定管理者の募集が開始される。
8. 4 市内の中学生15人と市民随員5人が「中学生のつばさ」事業として、アメリカ合衆国オハイオ州ワシントン・コート・ハウス市を訪問し、交流を深
- ～12
8. 市内の延長15m以上の6本の橋梁（志木大橋、富士見橋、高橋、袋橋、富士下橋、宮戸橋）の点検を実施する。
9. 3 志木ロータリークラブ、志木柳瀬川ロータリークラブ、（株）志木都市開発より市内4中学校の美術部生徒が描いた絵画が寄贈され、86号踏切地下道壁
9. 24 直下型地震を想定し、本庁舎地震に伴う消火訓練等を実施する。

10. 1 柳瀬川図書館の開館時間が一部延長される。
10. 6 志木市ではじめて「ふるさと納税制度」による寄附があり、50万円が寄附される。  
埋蔵文化財保管施設建設に伴う旧市民プール跡地の解体・整地工事が開始される。
10. 12 第38回志木市民体育祭が開催される。
10. 1 第2弾 レジ袋辞退統一行動を実施する。  
～31
10. 24 長沼市長が日本年金機構設立委員会委員に就任する。
10. 3 志木市の人口が7万人を突破する。
11. 15 第1回柳瀬川図書館まつりが開催される。
11. 16 災害時要援護者台帳の交付式が行われ、自らの申請により登録されたひとり暮らしの高齢者や障がい者など約1,700人分の台帳が、消防団、民生・児童委員、町内会、自主防災組織の各代表者に交付される。
- 平成21年（2009） 12. 1 志木都市計画高度地区について計画決定が告示・施行される。  
2. 7 「子ども議会」が開催される。  
2. 14 志木市市民協働運営会議による「市民協働の住みよいまちづくりシンポジウム」が開催される。  
4. 1 「八ヶ岳少年自然の家」の名称を「八ヶ岳自然の家」に変更、指定管理者制度を導入する。  
5. 11 総合健診センターが開設、柳瀬川駅からシャトルバスが運行される。  
5. 31 志木市民スポーツに親しむ日（6月第1日曜日）制定記念イベント「第1回志木スポーツフェスティバル」が開催される。  
7. 1 子ども医療費無料化の年齢拡大、入院は中学3年生まで、入院・通院は小学6年生までに。  
8. 25 明治ライスデリカ株式会社と「災害時における食糧供給等の協力に関する協定」を締結する。  
8. 25 市制施行40周年記念事業市民実行委員会発足式が行われる。  
8. 27 子宮頸がん・乳がん検診の無料クーポン券を送付する（4月1日からの受診済み対象者にも償還払い）。  
9. 15 受動喫煙防止のための認証制度「ランチタイム禁煙飲食店推奨事業」を開始する。  
10. 10 第2期「志木市民協働運営会議」がスタートする。  
10. 16 「空気もおいしいお店」第1号店認証式が行われる。
- 平成22年（2010） 2. 高齢者の「街なかふれあいサロン」を開設する。  
4. 1 子宮頸がん予防ワクチン接種費用全額公費助成事業を開始する。  
埋蔵文化財保管センターが完成する。  
子ども医療費助成の年齢拡大、通院も中学3年生までに。  
4. 17 志木市商工会ギャラリー兼物産館「かっぱふれあい館」がオープンする。  
5. 22 市制施行40周年記念オープニングセレモニー「Hand-in-Hand 志木」を開催する。  
6. 17 ジョブスポットしきで、障がい者への職業相談・紹介、就労支援スタート。  
7. 1 「西原ふれあいセンター」がオープンする。  
保健センターが西原ふれあいセンターに移転、「健康増進センター」としてオープンする。  
一部の申請・届出の手続きがインターネットで可能に。  
7. 24 市制施行40周年記念市民花火大会が開催される。  
9. 25 市制施行40周年記念「よんまるフェスタ」が開催される。
- 平成23年（2011） 10. 23 志木市市制施行40周年記念式典が市民会館で開催される。  
2. 28 ねんきんネットサービス開始。  
3. 16 新バス路線開通（柳瀬川駅東口～第二福祉センター～市役所～志木駅東口）。  
4. 学校情報メール配信を開始する。  
4. 大腸がん検診も無料に。  
4. 1 子ども医療費助成、中学生の通院医療費も無料に。  
6. 20 「ジョブスポットしき 就労支援センター」がオープンする。  
6. 八ヶ岳自然の家大規模改修工事を実施する。  
8. 1 市モバイルサイトで「気象情報」「地震情報」メール配信を開始する。

- 平成24年 (2012)
- 10. 18 荒川にあらわれた「志木あらちゃん」に特別住民票を交付する。
  - 11. 1 保育ママ・ステーション(志木第四小学校内)がオープンする。
  - 2. 市民病院改革委員会を設立する。
  - 3. 市民病院経営形態等検討プロジェクト・チームを設置する。
  - 4. 12 カフェ・ランチルーム志木四小がオープンする。
  - 7. 1 元気いきいきポイント制度がスタートする。
  - 8. 1 市民病院小児科の入院を休止する。
- 平成25年 (2013)
- 12. 3 成年後見支援センターを開所する。
  - 2. 志木歩道橋が撤去される。
  - 3. 1 西原大塚遺跡出土の動物形土製品、西原大塚遺跡17号方形周溝墓出土遺物、城山遺跡128号住居跡出土の銅印ほか9点、城山遺跡241号住居跡出土の富壽神寶ほか2点、羽根倉富士嶽を新たに市指定文化財に指定する。
  - 4. 1 新たな都市公園として、いろは親水公園がオープンする(右岸ゾーン、左岸ゾーン、中洲ゾーン、さくらのこみち、こもればのこみち、三日月湖ゾーン)。
  - 4. 7 「春のいろは親水公園まつり」が開催される。
  - 5. 9 カフェ・ランチルーム宗四小がオープンする。
  - 6. 3 パスポートセンター(市役所内)がオープンする。
  - 7. 後期高齢者医療保険料、介護保険料がコンビニエンスストアで納付できるようになる。
  - 9. 25 医療法人社団武蔵野会と「志木市立市民病院の移譲に関する基本協定」を締結する。
  - 10. 香川市長が「まちづくり35の実行計画」を打ち出す。
  - 10. 1 高齢者あんしん相談センター館・幸町がオープンする。
  - 11. 25 都市計画税を平成26年度から平成28年度までの3年間、税率を0.2%から0.18%に引き下げを発表する。
- 平成26年 (2014)
- 1. 館地区の公園の愛称名が決定する。
  - 2. 市民病院民間移譲に関する市民説明会を開催する。
  - 3. 1 「高齢者ホッとあんしん見守りシステム」を開始する。
  - 4. 1 市民病院を医療法人社団武蔵野会に移譲され、TMG宗岡中央病院となる。市民体育館にエクササイズルームがオープンする。
  - 5. 文化体験道場がスタートする。  
ファイナンシャルプランナーによる生活改善型納税相談を開始する。
  - 6. 志木第四小学校内「地域複合センターもくせい」が「ふれあい館「もくせい」」に、「カフェ・ランチルーム志木四小」が「多世代交流カフェ」に変わる。  
住民票の写し等の各種証明書の宅配サービスを開始する。  
志木市観光PRキャラクター「4式(ししき)ロゴ」と「いろは水輝(みずき)」が誕生する。
  - 7. 「地区まちづくり会議」がスタートする。  
「子ども大学しき」がスタートする。  
農産物直売所「アグリシップしき・土曜日」にリニューアルする。
  - 8. 「志木市市民力賞」を設置する。
  - 9. 12 志木市町内会連合会及び埼玉県宅地建物取引業協会県南支部と「志木市民の町内会への加入促進に関する協定」を締結する。
  - 9. 30 市内の特別養護老人ホーム及び介護老人保健施設と「災害時における福祉避難場所としての施設利用に関する協定」を締結する。
  - 11. 9 リバーサイド志木パークゴルフ場に新しい18ホールがグランドオープンする。
- 平成27年 (2015)
- 3. 3 「いろは元気サロン本町」がオープンする。
  - 4. 多子世帯の保育園保育料の負担軽減を開始する。

- 4. 1  どろんこ子育て支援センター「ちきんえっぐ」が開設する。  
新テニスコートがオープンする。
- 4. 26  第1回ふれあい館「もくせい」まつりを開催する。
- 5. 17  志木いろはウォークフェスタ2015 第1回ノルディックウォーキング・ポールウォーキング全国大会を開催する。
- 6. 23  「健康寿命のばしマッスルプロジェクト」の実施にあたり、健康長寿埼玉モデル推進宣言書に署名する。
- 7.  オリジナルコミック付き観光ガイドブックを作成する。
- 7. 1  デマンド交通実証実験を実施する。
- 7. 25  第16回志木市民花火大会を実施する。
- 8.  志木市プレミアム付商品券を発行する。
- 9. 21  敬老会が二部制になる。
- 9. 24  旧市民病院跡地にTMG宗岡中央病院の新病院が完成する。
- 9. 27  志木市コミュニティ協議会35周年事業「志木コミュニティまつり」を開催する。
- 10.  「いろは健康ポイント事業」及び「健康になりまっする教室」がスタートする。  
ブックスタート事業が開始される。
- 10. 1  児童発達相談センター「すきっぷ」を開設する。
- 10. 26  市制施行45周年を迎える。
- 11. 8  志木市事業判定会を開催する。
- 11. 12  医療法人社団武蔵野会TMG宗岡中央病院と「災害時における緊急入院等に関する協定」を締結する。
- 11. 20  志木市町内会連合会及び朝霞地区シルバー人材センターと「空き家等の適正な管理に関する協定」を締結、埼玉県宅地建物取引業協会県南支部と「志木市空き家等バンク媒介に関する協定」を締結、東上ガス株式会社及び大東ガス株式会社と「市有施設の屋根貸しによる太陽光発電事業基本協定」を締結する。
- 12. 12  志木市をはじめとする朝霞地区4市それぞれが、朝霞地区医師会、朝霞地区歯科医師会及び朝霞地区薬剤師会と「災害時における医療救護活動に関する協定」を締結する。
- 12. 14  社会福祉法人さくら瑞穂会特別養護老人ホーム「志木瑞穂の森」と「災害時における福祉避難所としての施設利用に関する協定」を締結する。
- 12. 17  市議会議員の定数15人を14人に減少する条例を可決
- 平成28年（2016）
- 1. 13  株式会社西武ライオンズと「連携協力に関する基本協定」を締結
- 2.  志木市将来ビジョン（第五次志木市総合振興計画）を策定
- 2. 1  「宿組の囃子(伝統的な囃子の曲目及び踊り)」を志木市指定文化財（無形民俗文化財）に指定
- 3.  志木市教育大綱・志木っ子教育大綱が完成  
「志木市生涯学習推進指針」を策定
- 3. 22  水道庁舎が完成
- 3. 28  株式会社エフケイ、株式会社サンドラッグ、株式会社石崎薬局と「災害時における応急物資の供給等に関する協定」を締結
- 4.  在宅子育て支援事業「リフレッシュ保育クーポン券」配布開始
- 4. 1  志木市デマンド交通を本格実施
- 4. 10  志木市議会一般選挙を実施
- 4. 19  熊本地震で被災した熊本県宇土市へ支援物資を送る
- 5. 11  志木市オリジナルペットボトル飲料水「志木の恵水「水輝」」販売開始
- 5. 20  「志木市創業支援事業計画」が経済産業省の認定を受ける

6. 市内全小中学校に太陽光発電設備の設置が完了
- 6.1 志木市庁舎の整備について、現庁舎用地に単独で庁舎を建設する方向性を決定  
記念用婚姻届の配布開始及び記念撮影スペース設置
- 6.3 朝霞警察署、志木市町内会連合会と「志木市犯罪情報の住民提供等に関する協定」を締結
- 6.29 「高齢者あんしん相談センターあきがせ」がグランドオープン
- 6.30 平成28年度健康長寿優秀市町村として知事から表彰を受ける
7. 市民カメラマン制度運用開始
- 7.2 平成26年度からの保存修理事業により、埼玉県指定有形民俗文化財の田子山富士塚の登山道が修理され、山開きに合わせて、長い間禁止となっていた入山ができるようになった。
- 7.5 『大規模地震等の災害時における創価学会志木文化会館施設の一時避難所使用に関する申し合わせ事項確認書』を取り交わす
- 8.22 台風9号に伴い、柏町1丁目・2丁目に避難勧告が出される  
床上浸水17棟、床下浸水60棟、道路冠水30か所の被害が発生
9. 市職員の「不妊治療休暇」の新設
- 9.3～10.25 あさか・しき・にいざ・わこう4市合同丸沼芸術の森コレクション展の開催
10. 「志木市新庁舎建設基本計画」を策定
- 10.3 公益社団法人日本下水道管路管理業協会と「災害時における復旧支援協力に関する協定」を締結
- 10.19 第1回『市長と語ろう！子育てママ交流会』を開催
- 11.14 健康寿命のばしマッスルプロジェクトが「第5回健康寿命をのばそう！アワード」で厚生労働省健康局長自治体部門優良賞を受賞
- 11.21 志木第三小学校にて、「弁護士によるいじめ予防授業」を開催
- 11.25 (株)セブン-イレブン・ジャパン、朝霞警察署・新座警察署との「見守り活動に関する協定」及び「災害時の生活物資の供給等に関する協定」を締結
- 12.20 地域情報ポータルサイト「まいぷれ朝霞・志木・新座・和光」を運営する株式会社フューチャーリンクネットワーク、株式会社チャイルズ・エンジンと、「行政情報の提供と活用に関する協定」を締結
- 平成29年（2017） 1.17 山梨県富士吉田市と「文化・観光交流に関する協定」を締結
- 3.1 志木市オリジナルの記念用出生届の配布をスタート
- 3.14 志木郵便局と「地域における志木市と志木市内郵便局との協力に関する協定」及び「災害発生時における志木市と志木市内郵便局の協力に関する協定」を締結
- 3.22 県内初となるメール配信サービスを利用した認知症SOS声かけ想定訓練の実施
- 3.24 全国初となる「志木市成年後見制度の利用を促進するための条例」を制定
- 6.1 「しきっ子あんしん子育てサポート事業」がスタート
- 6.11 志木市長選挙を実施
- 8.21 (公財)志木市文化スポーツ振興公社公式キャラクター「カパル」に、第1号となる志木市広報大使を委嘱
9. 家庭ごみの戸別訪問収集事業を開始
- 9.24 観光和舟「いろは丸」の命名及び進水式
- 10.18 「敷島神社と田子山富士」と「4式ロボといろは水輝」、「4Rの推進」をプリントした塵芥収集車2台が運行開始
- 11.1 「志木市落ち葉銀行」を開設
- 11.23 「おいしく減塩!『減らソルト』フェスタ」を開催
- 12.19 全国初となる志木市議会BCP（業務継続計画）の策定

- 平成30年 (2018)
- 3. 田子山富士塚保存修理事業（平成26～29年度）の完了
  - 3. 第2期スポーツ推進計画の策定
  - 3. 16 全国初となる「元気に育つ志木っ子条例」の制定
  - 6. 23 柳瀬川図書館リニューアルオープン
  - 8. 27 株式会社マミーマートと「災害時における物資の供給等に関する協定」を締結
  - 10. 15 公益社団法人埼玉県獣医師会南支部と「災害時における動物救護活動に関する協定」を締結
  - 11. 6 株式会社ゼンリンと「災害時における地図製品等の供給等に関する協定」を締結
  - 11. 14 一般社団法人日本空家対策協議会と「空き家等の利用等の相談に関する覚書」を締結
  - 11. 18 志木市広報大使「カパル」が「ゆるキャラ®グランプリ2018」のグランプリを獲得