３ 医療費

《医療費の推移》

国保被保険者の医療費（費用額）は、59億991万4，541円で、24年度の57億152万1，610円と比較して、2億839万2，931円(3．7％)増加している。

被保険者数は減少しているが、一人当たりの医療費の増に伴い、医療費は大きく増加している。

一人当たりの医療費（医療費／年間平均被保険者数）は・・・

一般被保険者　286，058円（前年度より　11，808円　4．3％増）

退職被保険者等　327，431円（前年度より　40，107円　14．0％増）

平成21年度以降、被保険者数では、一般被保険者及び退職被保険者を合計すると、ほぼ横ばいで推移し、ここ2年間は減少傾向にあるが、医療費（費用額）合計では、増加の傾向にある。

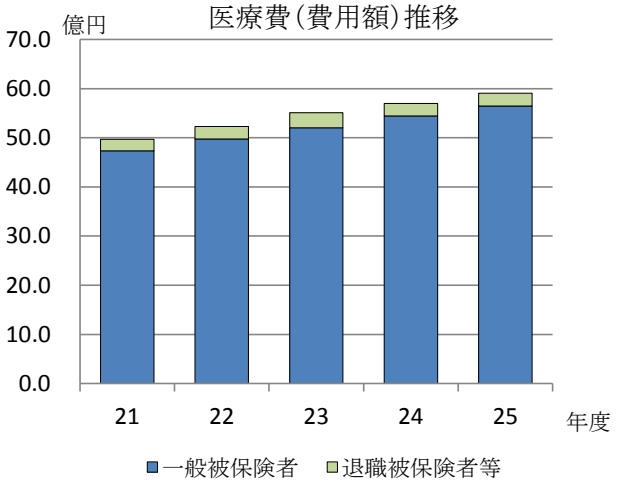

（単位：万円）

	21年度	22年度	23年度	24年度	25年度
一般被保険者	473,601	497,785	520,606	544,523	564,535
伸び率	6.3%	5.1%	4.6%	4.6%	3.7%
退職被保険者等	23,213	24,892	30,190	25,629	26,456
伸び率	△49.4%	7.2%	21.3%	△15.1%	3.2%
合　計	496,814	522,677	550,796	570,152	590,991

月別推移

（単位：万円）

診療月	3月	4月	5月	6月	7月	8月
一般被保険者	48,476	48,473	46,047	46,416	50,287	46,975
退職被保険者等	1,853	2,342	2,123	1,608	1,871	1,864
診療月	9月	10月	11月	12月	1月	2月
一般被保険者	42,977	49,074	45,954	48,794	49,089	41,974
退職被保険者等	2,787	2,695	2,693	2,331	2,243	2,046

※　端数処理により、月別推移の合計と年度別医療費は一致しない。

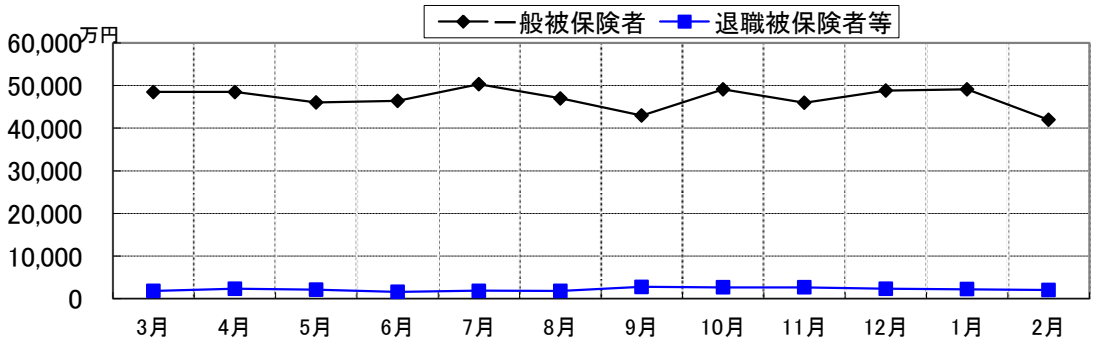

《療養の給付費の内訳》

（単位：万円）

年度	入院	入院外	歯科	調剤	食事療養	訪問看護	計	伸び率
21	164,411	165,667	40,188	105,972	8,522	625	485,385	1.14%
22	181,730	171,087	41,793	106,439	8,480	1,043	510,572	5.19%
23	188,649	181,136	42,434	116,874	8,592	1,049	538,734	5.52%
24	197,725	189,587	43,961	117,371	8,101	1,068	557,812	3.54%
25	212,756	189,347	45,410	120,650	9,155	1,459	578,777	3.76%

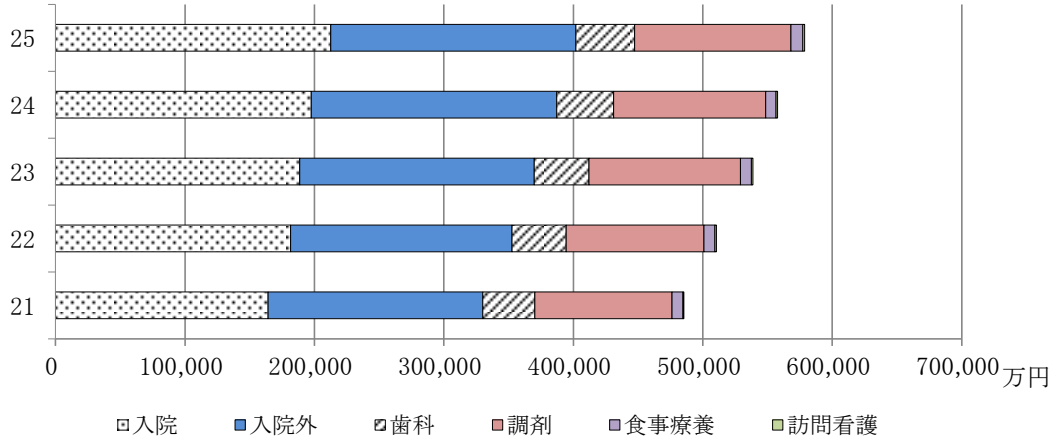

療養の給付費（診療費費用額）は、増加の一途にある。平成25年度は57億8，777万円となり、24年度の55億7，812万円と比較して、2億965万円（3．8％）の増となった。

《高額療養費の推移》

（単位：万円）

年度	一般	退職	合計
21	36,426	2,010	38,436
22	39,941	1,754	41,695
23	41,488	2,807	44,295
24	47,733	2,343	50,076
25	50,956	2,110	53,066
伸び率	6.8%	△9.9%	6.0%

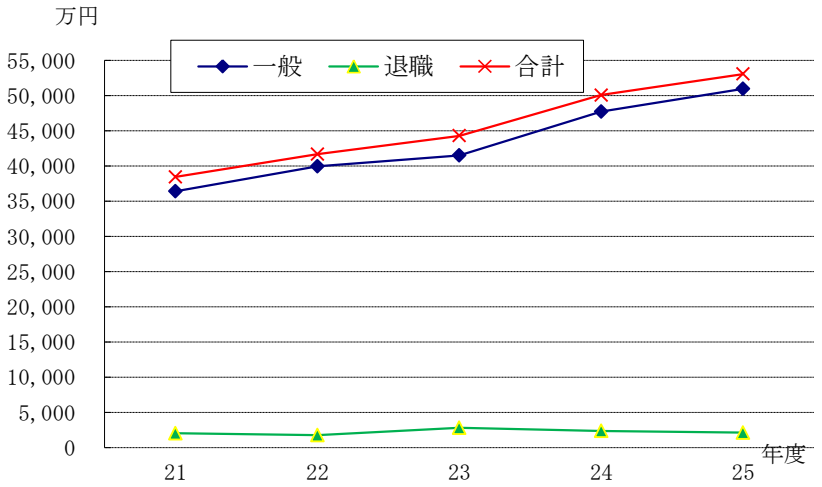

高額療養費は、一般と退職の合計で、対前年度比で6．0％の増となっている。退職被保険者等分は前年度比およそ230万円、9．9％減少したものの、一般被保険者分がおよそ3，220万円、6．8％増加した。