3　医療費

《医療費の推移》

国保被保険者の医療費（費用額）は、57億3，236万9，384円で、25年度の59億991万4，541円と比較して、1億7，754万5，157円(3．7%)減少している。

被保険者数の減少幅が大きかったため、医療費が減少した。

一人当たりの医療費（医療費／年間平均被保険者数）は・・・

一般被保険者　285，436円（前年度より　△622円　0．3%減）

退職被保険者等　339，680円（前年度より　12，249円　3．7%増）

被保険者数は、ここ3年間は減少傾向にあるが、特に26年度に大きく減少している。また、被保険者の大半を占める一般被保険者の1人あたりの医療費がわずかではあるが減少に転じたため、医療費（費用額）合計が減少した。

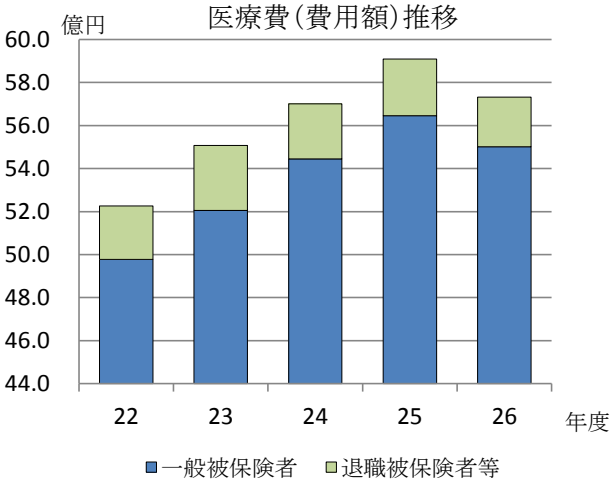

（単位：万円）

	22年度	23年度	24年度	25年度	26年度
一般被保険者	497,785	520,606	544,523	564,535	550,207
伸び率	5.1%	4.6%	4.6%	3.7%	△2.5%
退職被保険者等	24,892	30,190	25,629	26,456	23,030
伸び率	7.2%	21.3%	△15.1%	3.2%	△12.9%
合　計	522,677	550,796	570,152	590,991	573,237

月別推移

（単位：万円）

診療月	3月	4月	5月	6月	7月	8月
一般被保険者	47,352	46,732	46,791	46,347	46,116	41,542
退職被保険者等	2,142	1,625	1,986	1,711	2,005	1,683
診療月	9月	10月	11月	12月	1月	2月
一般被保険者	43,509	47,063	44,489	47,593	46,541	46,132
退職被保険者等	2,449	2,572	1,930	1,633	1,607	1,687

※　端数処理により、月別推移の合計と年度別医療費は一致しない。

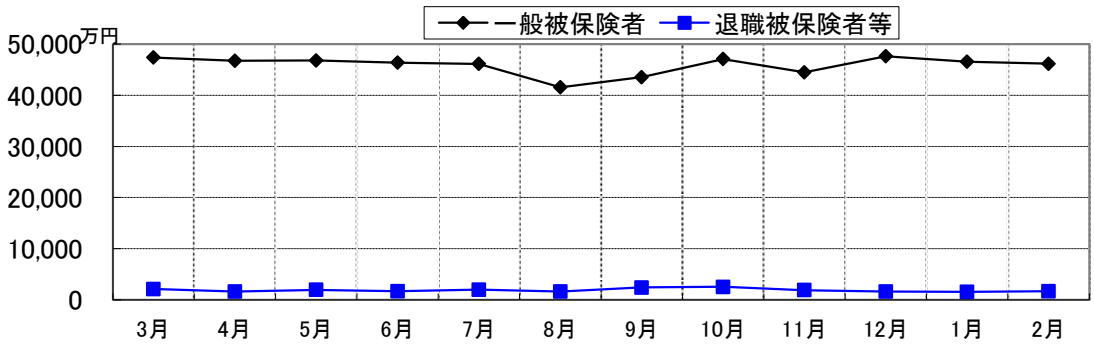

《療養の給付費の内訳》

（単位：万円）

年度	入院	入院外	歯科	調剤	食事療養	訪問看護	計	伸び率
22	181,730	171,087	41,793	106,439	8,480	1,043	510,572	5.19%
23	188,649	181,136	42,434	116,874	8,592	1,049	538,734	5.52%
24	197,725	189,587	43,961	117,371	8,101	1,068	557,812	3.54%
25	212,756	189,347	45,410	120,650	9,155	1,459	578,777	3.76%
26	194,715	191,542	45,925	119,781	8,130	1,589	561,683	-2.95%

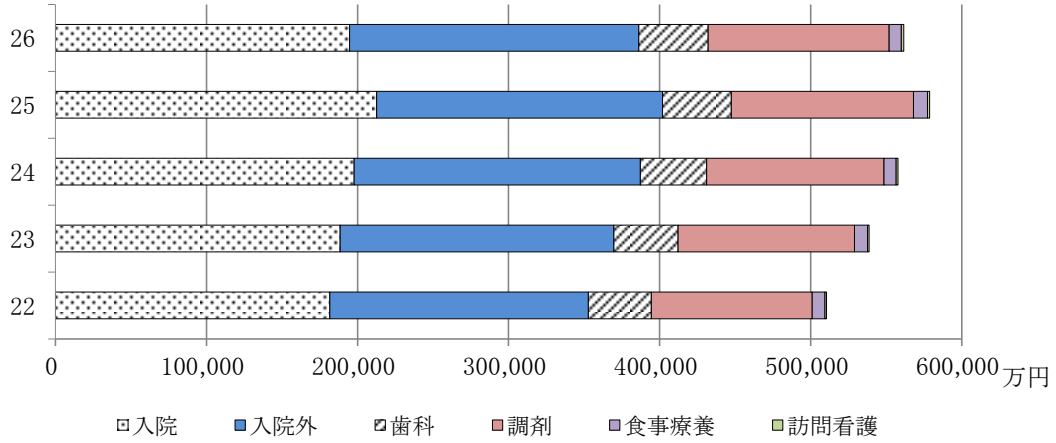

療養の給付費（診療費費用額）は、入院分及び調剤分が減少に転じたことにより、平成26年度は56億1，683万円と25年度の57億8，777万円と比較して、1億7，094万円（3．0％）の減となった。

《高額療養費の推移》

（単位：万円）

年度	一般	退職	合計
22	39,941	1,754	41,695
23	41,488	2,807	44,295
24	47,733	2,343	50,076
25	50,956	2,110	53,066
26	48,465	2,228	50,693
伸び率	△4.9%	5.6%	△4.5%

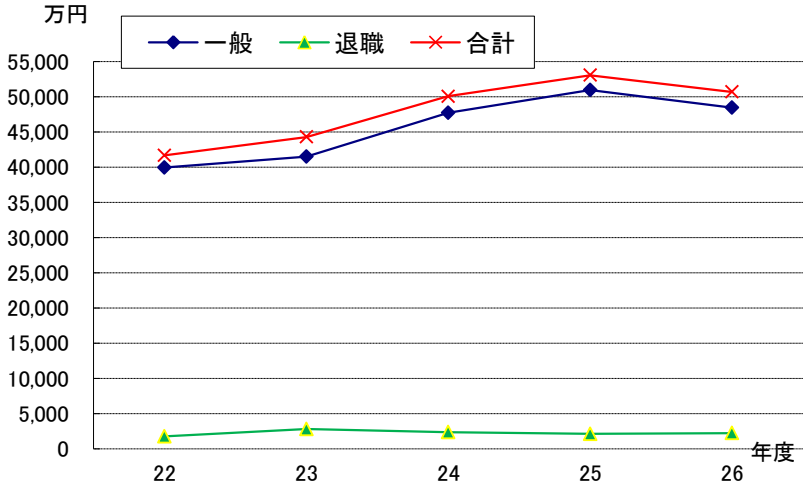

高額療養費は、一般と退職の合計で、対前年度比で4．5％の減となった。
上記のように、入院分の医療費が減少したことが主な要因であると思われる。