平成29年度志木市国民健康保険の状況について

1　被保険者等の状況

29年度末現在、世帯数は、10，632世帯で、28年度末と比較して296世帯(2．7％)の減となった。志木市の総世帯数(34，284世帯)に対する加入割合は31．0％で、前年度の32．3％より1．3ポイント減となった。

被保険者数では、29年度末現在、一般被保険者が16，800人、退職被保険者等が66人で、28年度末と比較して、一般被保険者が594人（3．4％）の減、退職被保険者等が144人（68．6％）の減となった。65歳から74歳までの前期高齢者は、28年度末と比較すると、167人（2．4％）の減となり、一般被保険者のうち、39．9％を占める。

全体被保険者数では、16，866人で、28年度末と比較して738人（4．2％)の減となった。志木市の総人口(76，189人)に対する加入割合は22．1％で、前年度の23．3％より1．2ポイント減となった。

年度末現在

	25年度	26年度	27年度	28年度	29年度
	世帯・数	世帯・数	世帯・数	世帯・数	世帯・数
世　帯　数	11,827	11,659	11,436	10,928	10,632
伸び率	△1.3%	△1.4%	△1.9%	△4.4%	△2.7%
全体被保険者数	20,146	19,543	18,855	17,604	16,866
伸び率	△2.2%	△3.0%	△3.5%	△6.6%	△4.2%
一般被保険者数	19,417	18,985	18,485	17,394	16,800
伸び率	△1.8%	△2.2%	△2.6%	△5.9%	△3.4%
うち前期高齢者	6,998	7,125	7,144	6,868	6,701
伸び率	3.4%	1.8%	0.3%	△3.9%	△2.4%
退職被保険者等数	729	558	370	210	66
伸び率	△10.2%	△23.5%	△33.7%	△43.2%	△68.6%
志木市世帯数	31,857	32,345	33,002	33,781	34,284
国保加入割合	37.1%	36.0%	34.7%	32.3%	31.0%
志木市人口	73,110	73,529	74,312	75,704	76,189
国保加入割合	27.6%	26.6%	25.4%	23.3%	22.1%

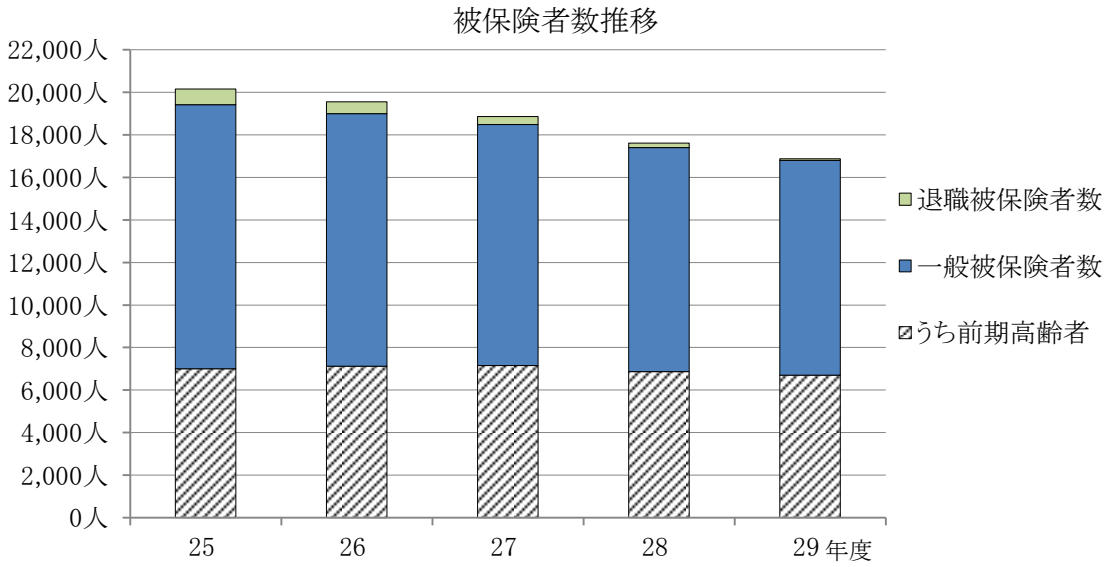

《異動状況（事由別増減）》

（人）

（資格取得）	転入	社会保険離　脱	生活保護廃　止	出生	後期高齢者医療制度離脱	その他増	合計
27年度	1,044	1,967	49	101	0	347	3,508
28年度	1,061	1,930	37	76	0	313	3,417
29年度	949	2,157	40	67	0	297	3,510
（資格喪失）	転出	社会保険加　入	生活保護開　始	死亡	後期高齢者医療制度加入	その他減	合計
27年度	891	2,136	70	113	641	341	4,192
28年度	816	2,526	67	125	773	361	4,668
29年度	748	2,277	48	86	745	341	4,245

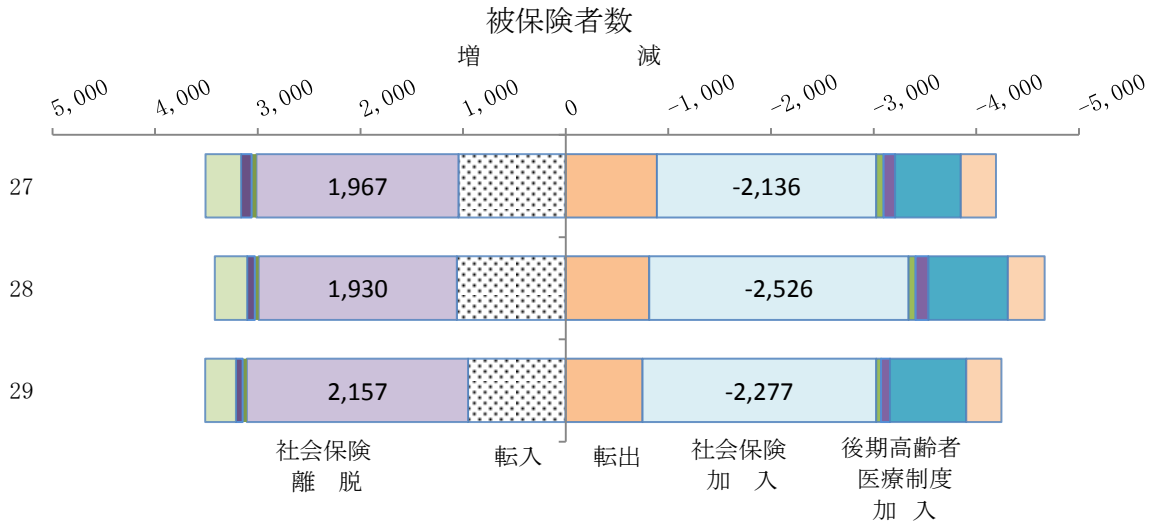

社会保険離脱により国保に加入した被保険者数と社会保険加入により国保を喪失した被保険者数を比較（社保離脱－社保加入）すると、平成26年度に初めて減少に転じ、平成27年度以降も減少が続いている。なお、平成28年度は、被用者保険の適用拡大の影響で社会保険加入の人数が増えている。

※　社保離脱から社保加入を差し引いた被保険者数

H22　2，519人　－　1，990人　＝　529人
H23　2，566人　－　1，883人　＝　683人
H24　2，424人　－　1，878人　＝　546人
H25　2，108人　－　1，990人　＝　118人
H26　1，994人　－　2，160人　＝△166人
H27　1，967人　－　2，136人　＝△169人
H28　1，930人　－　2，526人　＝△596人
H29　2，157人　－　2，277人　＝△120人

２ 財政状況

（1） 29年度の歳入総額は、92億3，010万1，379円、歳出総額は86億3，922万6，646円で、歳入総額から歳出総額を差し引いた形式収支は、5億9，087万4，733円の黒字であり、前年度に比べて、およそ8，400万円の黒字額の減少となった。

（2） 形式収支から、法定外繰入金、基金繰入金、前年度繰越金を差し引き、基金積立金を加えた単年度の実質収支は、およそ△3億400万円で7年連続の赤字となり、赤字額は、対前年度比で、およそ1，100万円の減少となった。

収支状況 （単位：円）

区 分	決 算 額 （()内は28年度）	
歳 入 総 額	9,230,101,379 (9,699,413,303)	
歳 出 総 額	8,639,226,646 (9,024,572,677)	
収 支 差 引 額	590,874,733 (674,840,626)	⑥

単年度の実質収支 ⑥－④＋⑤

27年度	△ 173,359,300円
28年度	△ 315,071,272円
29年度	△ 303,873,985円

歳入のうち繰入金等 （単位：円）

区 分		決 算 額 （()内は28年度）	
一般会計繰入金	基盤安定、出産育児、事務費等	356,283,752 (356,927,726)	
	その他	256,346,000 (194,947,000)	①
基 金 繰 入 金		543,104,000 (780,894,000)	②
前 年 度 繰 越 金		674,840,626 (513,761,898)	③
①+②+③ 合 計		1,474,290,626 (1,489,602,898)	④
基 金 積 立 金		579,541,908 (499,691,000)	⑤

《歳入歳出構成割合》

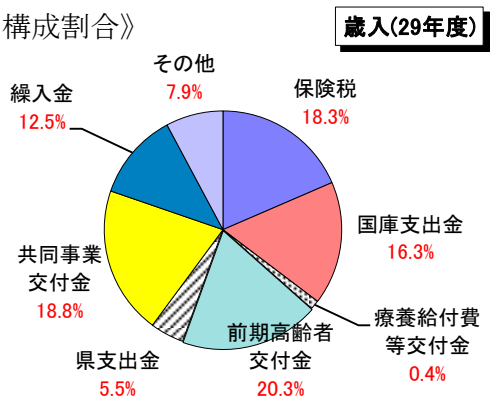

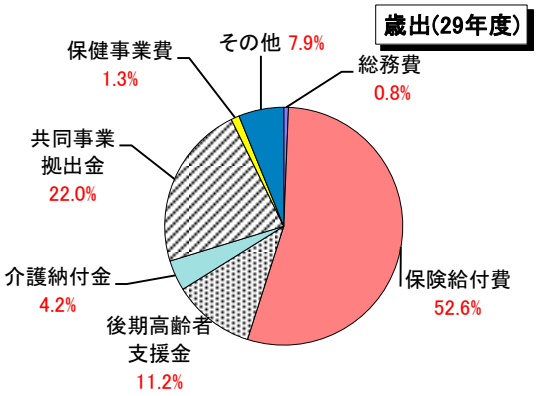

単年度の実質収支と保険給付費支払基金残高の推移

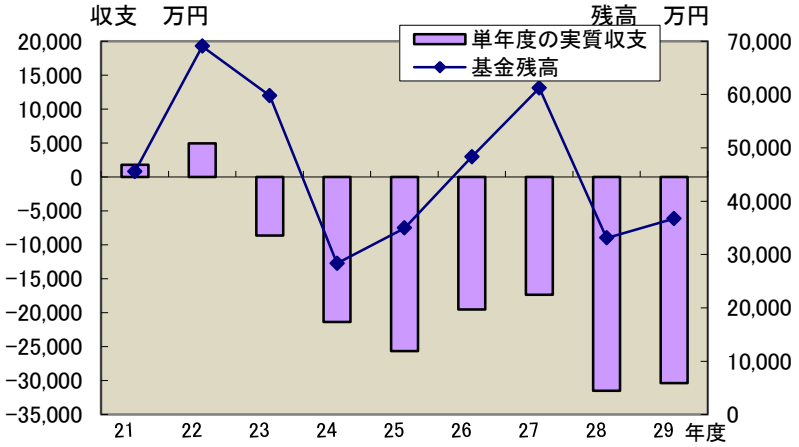

保険給付費支払基金
平成29年度年度末現在高

367,315,801円

３ 医療費

《医療費の推移》

国保被保険者の医療費（費用額）は、54億2，780万1，805円で、28年度の57億6，764万5，469円と比較して、3億3，984万3，664円(5．9%)減少している。

一人当たりの医療費（医療費／年間平均被保険者数）は・・・

一般被保険者　　３１５，３０７円（前年度より　　２，１９８円　　０．７%増）

退職被保険者等　２６７，３７９円（前年度より　△１２９，１２２円　３２．６%減）

被保険者数は、平成24年度以降減少し、平成29年度においても大きく減少したため、被保険者の大半を占める一般被保険者の一人当たりの医療費が増加したものの、医療費（費用額）合計は、大きく減少した。

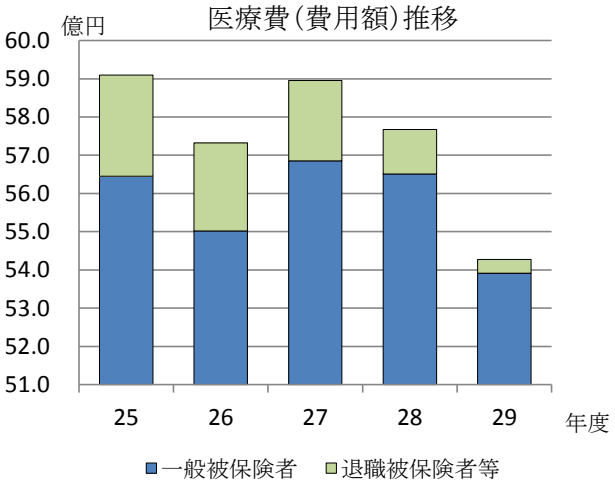

（単位：万円）

	25年度	26年度	27年度	28年度	29年度
一般被保険者	564,535	550,207	568,567	565,068	539,144
伸び率	3.7%	△2.5%	3.3%	△0.6%	△4.6%
退職被保険者等	26,456	23,030	20,972	11,697	3,636
伸び率	3.2%	△12.9%	△8.9%	△44.2%	△68.9%
合　計	590,991	573,237	589,539	576,765	542,780

月別推移

（単位：万円）

診療月	3月	4月	5月	6月	7月	8月
一般被保険者	47,289	42,796	42,130	45,422	46,605	41,769
退職被保険者等	397	366	369	341	287	303
診療月	9月	10月	11月	12月	1月	2月
一般被保険者	45,398	46,751	42,789	45,363	44,781	48,051
退職被保険者等	440	217	266	275	207	168

※　端数処理により、月別推移の合計と年度別医療費は一致しない。

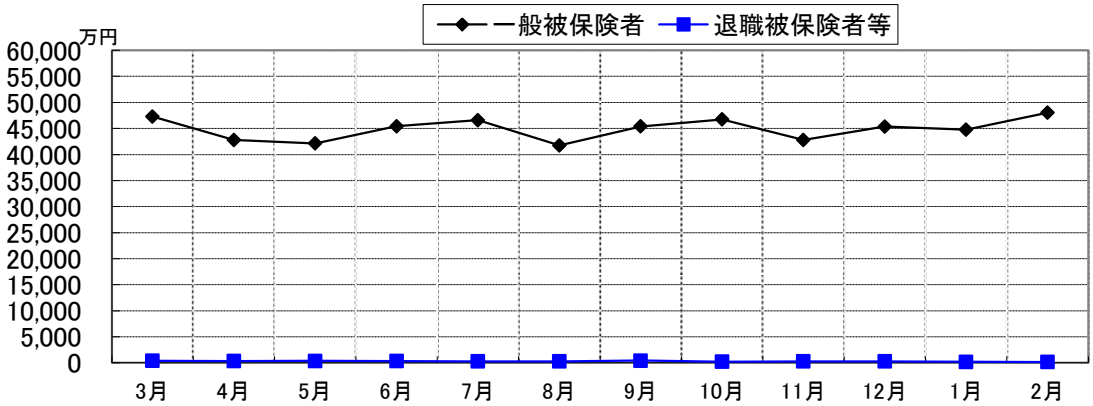

《療養の給付費の内訳》

（単位：万円）

年度	入院	入院外	歯科	調剤	食事療養	訪問看護	計	伸び率
25	212,756	189,347	45,410	120,650	9,155	1,459	578,777	3.76%
26	194,715	191,542	45,925	119,781	8,130	1,589	561,683	△ 2.95%
27	200,057	199,589	44,364	124,311	8,246	2,278	578,846	3.06%
28	204,506	198,562	43,397	109,155	8,211	2,929	566,759	△ 2.09%
29	189,612	183,980	41,192	108,168	7,701	3,275	533,928	△ 5.79%

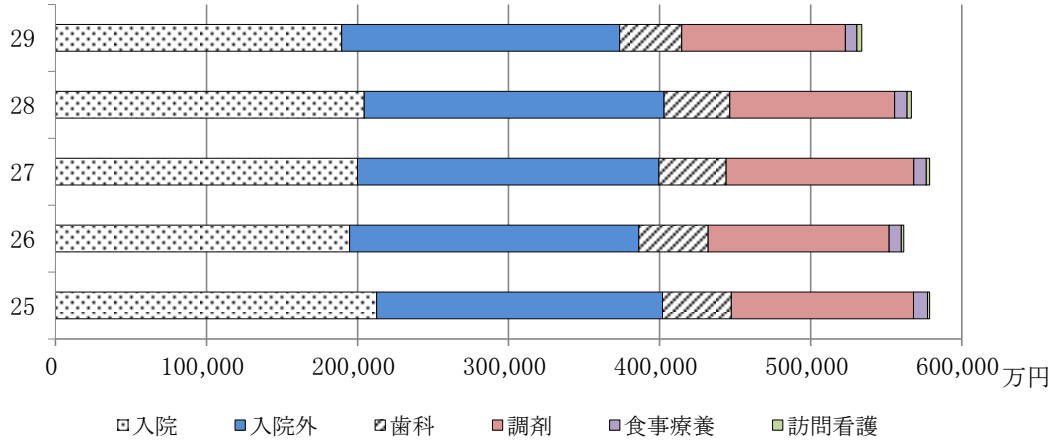

療養の給付費（診療費費用額）は、訪問看護分を除きすべて前年度と比較して減少しており、29年度は53億3，928万円と28年度の56億6，759万円と比較して、3億2，831万円（5．8％）の減となった。

《高額療養費の推移》

（単位：万円）

年度	一般	退職	合計
25	50,956	2,110	53,066
26	48,465	2,228	50,693
27	53,476	2,619	56,095
28	58,771	1,028	59,799
29	51,567	310	51,877
伸び率	△12.3%	△69.8%	△13.2%

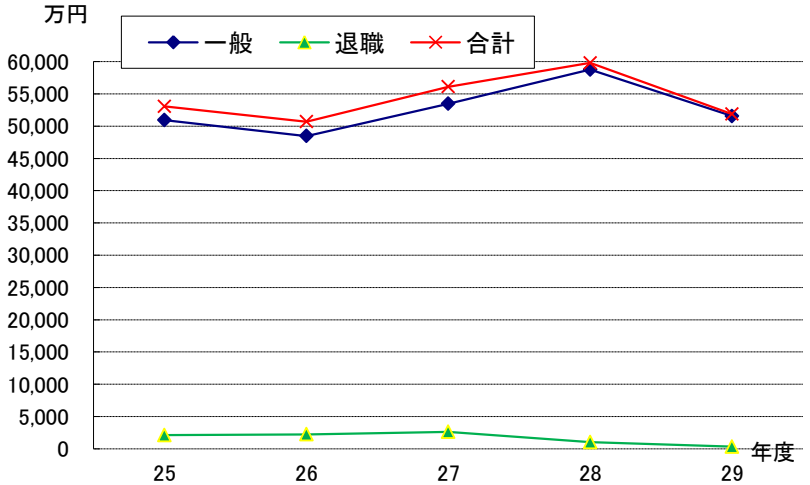

高額療養費は、一般被保険者と退職被保険者等の合計では、対前年度比で13．2％の減となった。

4　保険税

（1）　29年度の現年度分調定額は、16億5，759万1，700円で、28年度の17億8，563万6，200円と比較して、1億2，804万4，500円（7．2％）の減となった。
（2）　29年度の現年度分収納額は、15億2，713万6，109円で、28年度の16億4，272万5，041円と比較して、1億1，558万8，932円（7．0％）の減となった。
（3）　29年度の現年度分収納率は、92．13％で、28年度の92．00％と比較すると0．13％の増となった。

（単位：円）

		28年度	29年度	増減	増減率
現年度分調定額		1,785,636,200	1,657,591,700	△ 128,044,500	△ 7.2%
現年度分収納額		1,642,725,041	1,527,136,109	△ 115,588,932	△ 7.0%
現年度分一世帯当たり税額		158,737	153,708	△ 5,029	△ 3.2%
	医療給付費分	121,228	117,614	△ 3,614	△ 3.0%
	後期支援金分	26,346	25,434	△ 912	△ 3.5%
	介護納付金分	11,163	10,660	△ 503	△ 4.5%
現年度分一人当たり税額		97,352	96,176	△ 1,176	△ 1.2%
	医療給付費分	74,348	73,592	△ 756	△ 1.0%
	後期支援金分	16,158	15,914	△ 244	△ 1.5%
	介護納付金分	6,846	6,670	△ 176	△ 2.6%
収納率		92.00%	92.13%	0.13	
	医療給付費分	92.36%	92.48%	0.12	
	後期支援金分	91.34%	91.52%	0.18	
	介護納付金分	89.62%	89.77%	0.15	

《現年度分の保険税収納率の推移》

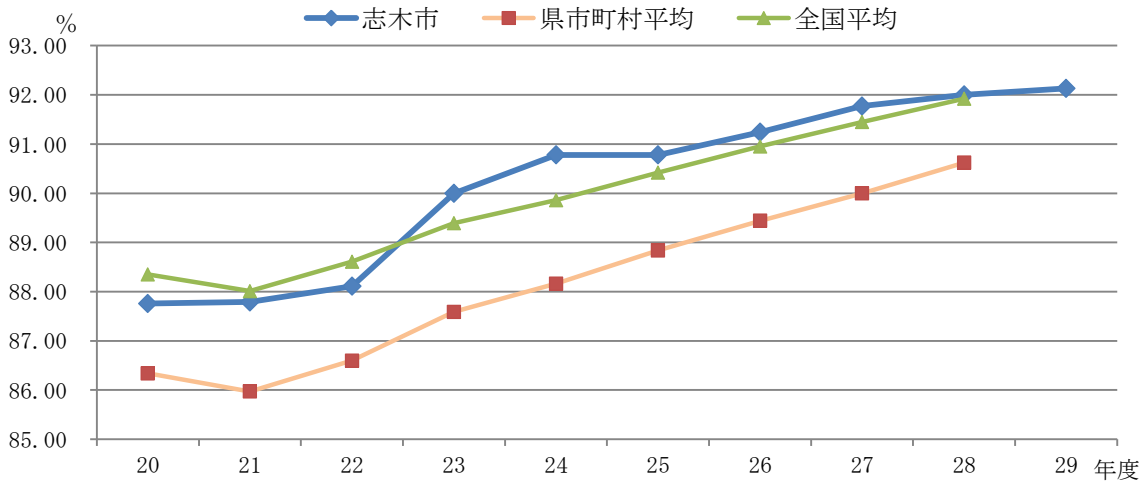

（単位：％）

	20年度	21年度	22年度	23年度	24年度
志木市	87.8	87.8	88.1	90.0	90.8
県市町村平均	86.3	86.0	86.6	87.6	88.2
全国平均	88.4	88.0	88.6	89.4	89.9
	25年度	26年度	27年度	28年度	29年度
志木市	90.8	91.2	91.8	92.0	92.1
県市町村平均	88.8	89.4	90.0	90.6	－
全国平均	90.4	91.0	91.5	91.9	－

※県市町村平均、全国平均は国民健康保険事業年報（厚生労働省）による。

《保険給付費に対する国民健康保険税（医療分）の調定額・収入済額の割合》

（単位：円）

区分 ＼ 年度		25年度	26年度	27年度	28年度	29年度
保険給付費支出済額	加入世帯1世帯当たり	411,171	404,693	426,938	435,600	421,125
	加入者1人当たり	239,722	239,340	256,614	267,150	263,499
医療分現年課税分調定額	加入世帯1世帯当たり	125,187	125,081	124,267	121,228	117,614
	加入者1人当たり	72,987	73,974	74,692	74,348	73,592
	保険給付費に対する割合	30.4%	30.9%	29.1%	27.8%	27.9%
医療分現年課税分収入済額	加入世帯1世帯当たり	114,176	114,632	114,518	111,964	108,764
	加入者1人当たり	66,567	67,794	68,832	68,666	68,054
	保険給付費に対する割合	27.8%	28.3%	26.8%	25.7%	25.8%

29年度の加入者1人当たりの保険給付費に対する保険税（現年度医療分）の調定額の割合は、27．9％、収入済額の割合は25．8％であった。

《滞納繰越分の状況》

収納率と不納欠損額

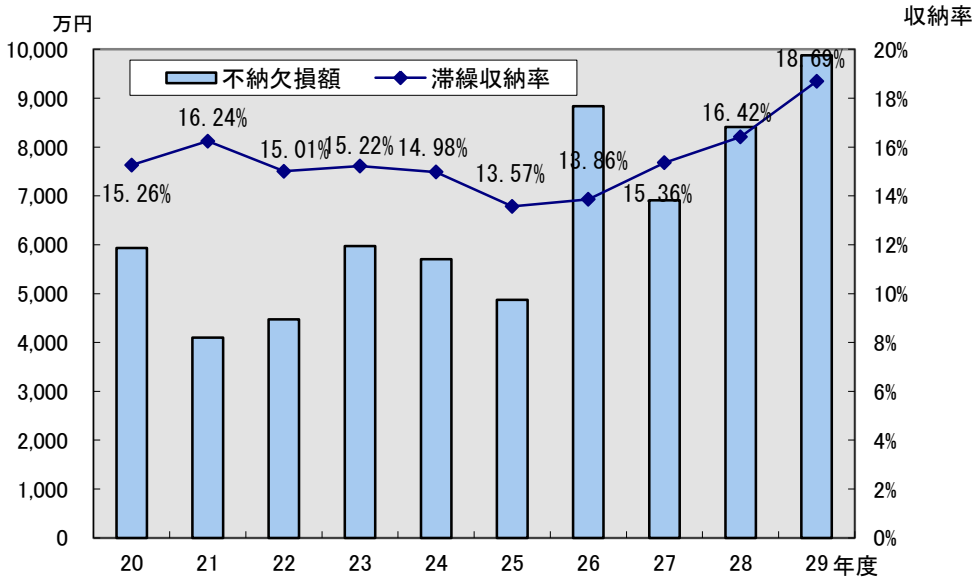

滞納繰越分の収納率は、18．69％で、28年度の16．42％と比較して、2．27％の増となった。
29年度の不納欠損額は9，879万1，092円で、28年度の8，409万7，288円と比較して、1，469万3，804円（17．5％）の増となった。
滞納繰越分調定額8億2，898万8，111円に対する不納欠損率は11．8％で、28年度の9．0％と比較して2．9％の増となった。

5　保健事業

《人間ドック受診状況》

	25年度	26年度	27年度	28年度	29年度
人数	1,587人	990人	791人	1,003人	999人

《年齢別受診状況》

	29歳以下	30～39歳	40～49歳	50～59歳	60～69歳	70歳以上
27年度	1人	15人	59人	76人	395人	245人
28年度	1人	15人	84人	91人	511人	301人
29年度	3人	19人	81人	102人	471人	323人

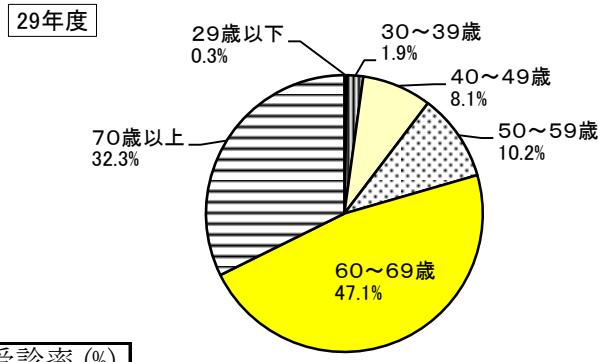

《特定健診・特定保健指導受診状況》

特定健診

	対象者数	受診者数	受診率 (%)
27年度	12,072人	4,431人	36.7
28年度	11,256人	4,340人	38.6
29年度	10,966人	4,404人	40.2

※　平成29年度は、平成30年6月末現在

特定保健指導

	対象者数	終了者数	終了率 (%)
27年度	527人	52人	9.9
28年度	543人	81人	14.9
29年度	554人	3人	0.5

※　平成29年度は、平成30年6月末現在

特定保健指導の内訳

	積極的支援			動機づけ支援		
	対象者数	終了者数	終了率 (%)	対象者数	終了者数	終了率 (%)
27年度	127人	2人	1.6	400人	50人	12.5
28年度	133人	17人	12.8	410人	64人	15.6
29年度	126人	0人	0.0	428人	3人	0.7

※　平成29年度は、平成30年6月末現在

《保養施設利用補助》

	人数	大人	子ども	金　　額
27年度	1,405人	1,361人	44人	2，766，000円
28年度	1,252人	1,215人	37人	2，467，000円
29年度	1,186人	1,148人	38人	2，334，000円

※　補助単価／大人1泊　2，000円以内　子ども1泊　1，000円以内　年1泊

《特定健診受診勧奨（宿泊）補助》

	人数	男	女	金　　額
27年度	818人	350人	468人	1，636，000円
28年度	811人	317人	494人	1，622，000円
29年度	762人	305人	457人	1，524，000円

※　補助単価／男女1泊 2，000円以内　年1泊