資料1

令和元年度志木市国民健康保険の状況について

1　被保険者等の状況

令和元年度末現在、世帯数は、10，158世帯で、30年度末と比較して204世帯(2．0%)の減となった。志木市の総世帯数(35，205世帯)に対する加入割合は28．9%で、前年度の29．8%より0．9ポイント減となった。

被保険者数では、令和元年度末現在、一般被保険者が15，472人、退職被保険者等は0人となり、30年度末と比較して、一般被保険者が560人(3．5%)の減となった。65歳から74歳までの前期高齢者は、30年度末と比較すると、136人(2．1%)の減となったが、一般被保険者のうち前期高齢者の占める割合は、40．7%で、前年度の40．1%よりもわずかに増加している。

全体被保険者数では、15，472人で、30年度末と比較して561人(3．5%)の減となった。志木市の総人口(76，445人)に対する加入割合は20．2%で、前年度の21．0%より0．8ポイント減となった。

年度末現在

	27年度	28年度	29年度	30年度	令和元年度
	世帯・数	世帯・数	世帯・数	世帯・数	世帯・数
世　帯　数	11,436	10,928	10,632	10,362	10,158
伸び率	△1.9%	△4.4%	△2.7%	△2.5%	△2.0%
全体被保険者数	18,855	17,604	16,866	16,033	15,472
伸び率	△3.5%	△6.6%	△4.2%	△4.9%	△3.5%
一般被保険者数	18,485	17,394	16,800	16,032	15,472
伸び率	△2.6%	△5.9%	△3.4%	△4.6%	△3.5%
うち前期高齢者	7,144	6,868	6,701	6,431	6,295
伸び率	0.3%	△3.9%	△2.4%	△4.0%	△2.1%
退職被保険者等数	370	210	66	1	0
伸び率	△33.7%	△43.2%	△68.6%	△98.5%	△100.0%
志木市世帯数	33,002	33,781	34,284	34,818	35,205
国保加入割合	34.7%	32.3%	31.0%	29.8%	28.9%
志木市人口	74,312	75,704	76,189	76,365	76,445
国保加入割合	25.4%	23.3%	22.1%	21.0%	20.2%

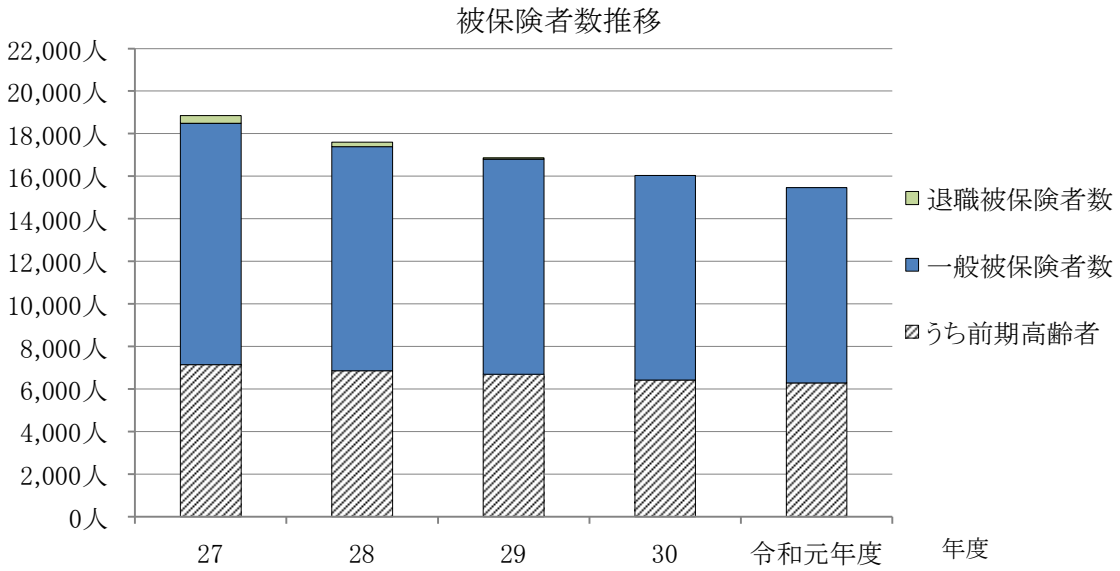

《異動状況（事由別増減）》

（人）

（資格取得）	転入	社会保険離　脱	生活保護廃　止	出生	後期高齢者医療制度離脱	その他増	合計
29	949	2,157	40	67	0	297	3,510
30	967	2,047	21	63	2	321	3,421
令和元年度	965	2,159	28	45	1	270	3,468
（資格喪失）	転出	社会保険加　入	生活保護開　始	死亡	後期高齢者医療制度加入	その他減	合計
29	748	2,277	48	86	745	341	4,245
30	817	2,141	58	108	770	368	4,262
令和元年度	771	2,158	53	97	656	300	4,035

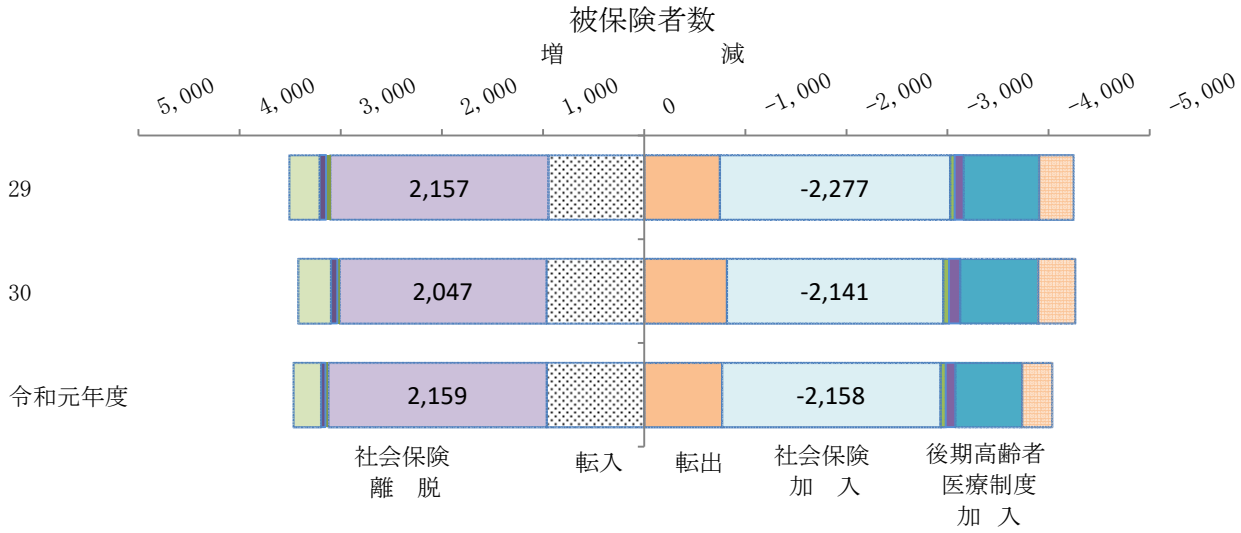

社会保険離脱により国保に加入した被保険者数と社会保険加入により国保を喪失した被保険者数を比較（社保離脱－社保加入）すると、令和元年度はほぼ同数となった。

※　社保離脱から社保加入を差し引いた被保険者数

H23　2，566人　－　1，883人　＝　683人
H24　2，424人　－　1，878人　＝　546人
H25　2，108人　－　1，990人　＝　118人
H26　1，994人　－　2，160人　＝△166人
H27　1，967人　－　2，136人　＝△169人
H28　1，930人　－　2，526人　＝△596人
H29　2，157人　－　2，277人　＝△120人
H30　2，047人　－　2，141人　＝△94人
R1　2，159人　－　2，158人　＝　1人

2 財政状況

（1） 令和元年度の歳入総額は、71億7，807万8，429円、歳出総額は69億993万6，251円で、歳入総額から歳出総額を差し引いた形式収支は、2億6，814万2，178円の黒字であるが、前年度に比べて、およそ1，300万円の黒字額の減少となった。

（2） 形式収支から、法定外繰入金、基金繰入金、前年度繰越金を差し引き、基金積立金、一般会計繰出金を加えた単年度の実質収支は、およそ△1億6，900万円で9年連続の赤字となり、赤字額は、対前年度比で、およそ4,000万円の減少となった。

収支状況 （単位：円）

区 分	決 算 額 （）内は30年度）	
歳 入 総 額	7,178,078,429 (7,676,555,750)	
歳 出 総 額	6,909,936,251 (7,395,672,186)	
収 支 差 引 額	268,142,178 (280,883,564)	⑦

単年度の実質収支 ⑦－④＋⑤＋⑥

29年度	△ 303,873,985円
30年度	△ 208,197,472円
令和元年度	△ 168,920,113円

歳入のうち繰入金等 （単位：円）

区 分		決 算 額 （）内は30年度）	
一般会計繰入金	基盤安定、出産育児、事務費等	331,157,922 (331,781,513)	
	その他	0 (0)	①
基 金 繰 入 金		218,910,000 (382,014,000)	②
前 年 度 繰 越 金		280,883,564 (590,874,733)	③
①+②+③ 合 計		499,793,564 (972,888,733)	④

基 金 積 立 金	62,731,273 (227,461,697)	⑤
一 般 会 計 繰 出 金	0 (256,346,000)	⑥

《歳入歳出構成割合》

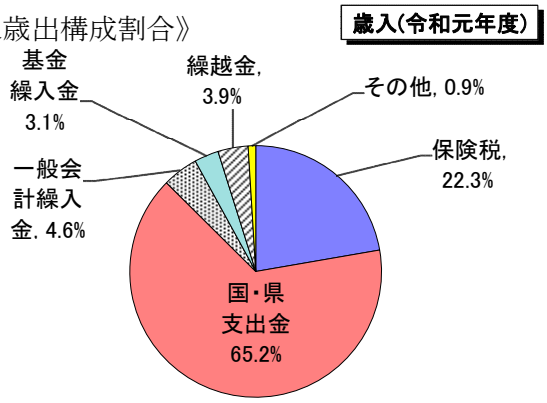

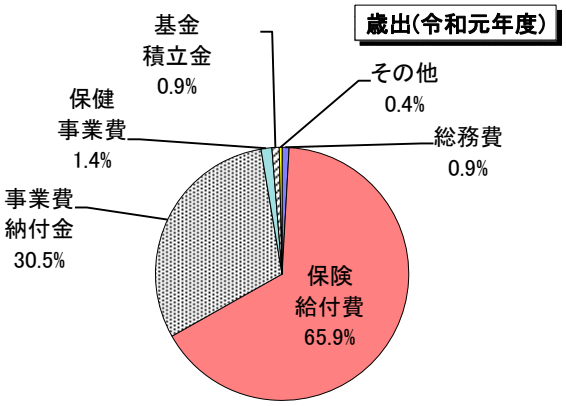

単年度の実質収支と国民健康保険財政調整基金残高の推移

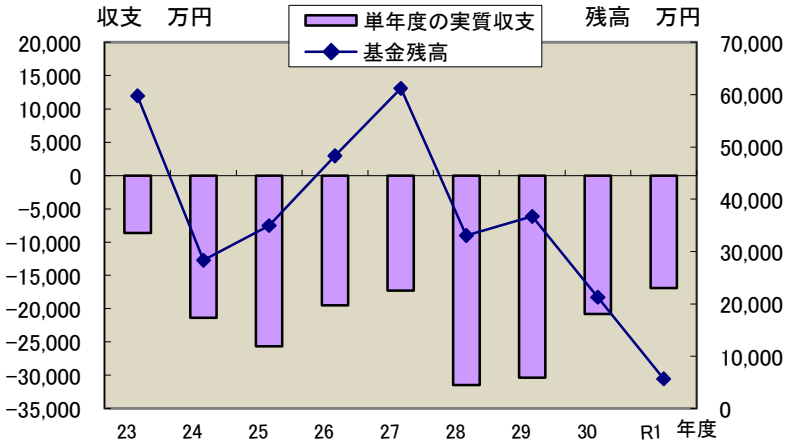

国民健康保険
財政調整基金

令和元年度年度末現在高
56,584,771円

※平成29年度までは、
保険給付費支払基金

３ 医療費

《医療費の推移》

国保被保険者の医療費（費用額）は、53億5，236万5，097円で、30年度の53億6，199万9，967円と比較して、963万4，870円(0．2%)減少している。

一人当たりの医療費（医療費／年間平均被保険者数）は・・・

一般被保険者　　３３９，２３０円（前年度より　　１４，９６７円　　４．６%増）

退職被保険者等　３３８，０７０円（前年度より　　▲５，５３３円　　１．６%減）

被保険者数は、平成24年度以降減少し、令和元年度においても大きく減少したため、被保険者の大半を占める一般被保険者の一人当たりの医療費が増加したものの、医療費（費用額）合計は、減少した。

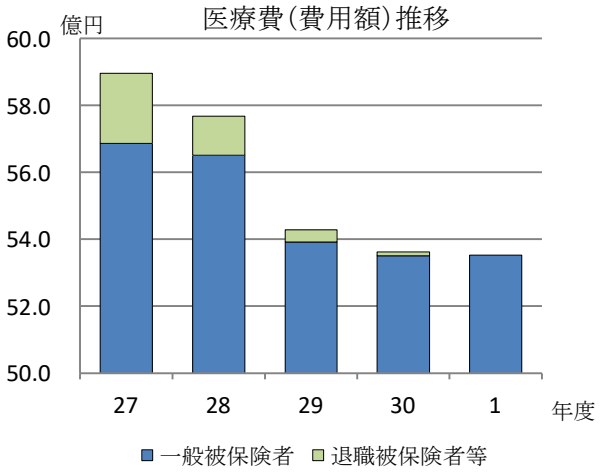

（単位：万円）

	27	28	29	30	1
医療費（一般）	568,567	565,068	539,144	535,066	535,203
伸び率	3.3%	△0.6%	△4.6%	△0.8%	0.0%
保険者負担分（一般）	416,886	413,772	394,670	390,960	392,510
伸び率	3.2%	△0.7%	△4.6%	△0.9%	△0.4%
医療費（退職）	20,972	11,697	3,636	1,134	34
伸び率	△8.9%	△44.2%	△68.9%	△68.8%	△97.0%
保険者負担分（退職）	14,668	8,155	2,537	792	24
伸び率	△8.9%	△44.4%	△68.9%	△68.8%	△97.0%
医療費合計	589,539	576,765	542,780	536,200	535,237
保険者負担分合計	431,554	421,927	397,207	391,752	392,534

月別推移

（単位：万円）

診療月	3月	4月	5月	6月	7月	8月
一般被保険者	49,414	42,306	43,097	42,654	45,619	44,239
退職被保険者等	12	6	△3	13	1	1
診療月	9月	10月	11月	12月	1月	2月
一般被保険者	46,085	44,359	45,087	44,196	43,806	44,342
退職被保険者等	1	1	1	0	1	0

※　端数処理により、月別推移の合計と年度別医療費は一致しない。

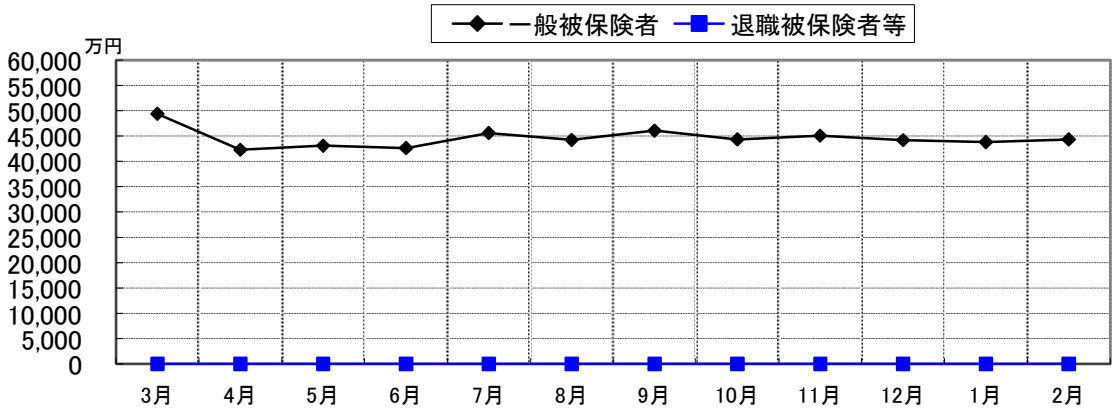

《療養の給付費の内訳》

（単位：万円）

年度	入院	入院外	歯科	調剤	食事療養	訪問看護	計	伸び率
27	200,057	199,589	44,364	124,311	8,246	2,278	578,846	3.06%
28	204,506	198,562	43,397	109,155	8,211	2,929	566,760	△ 2.09%
29	189,612	183,980	41,192	108,168	7,701	3,275	533,928	△ 5.79%
30	186,203	187,039	38,702	104,737	7,804	3,820	528,305	△ 1.05%
1	188,557	186,537	37,784	103,039	8,024	3,919	527,861	△ 0.08%

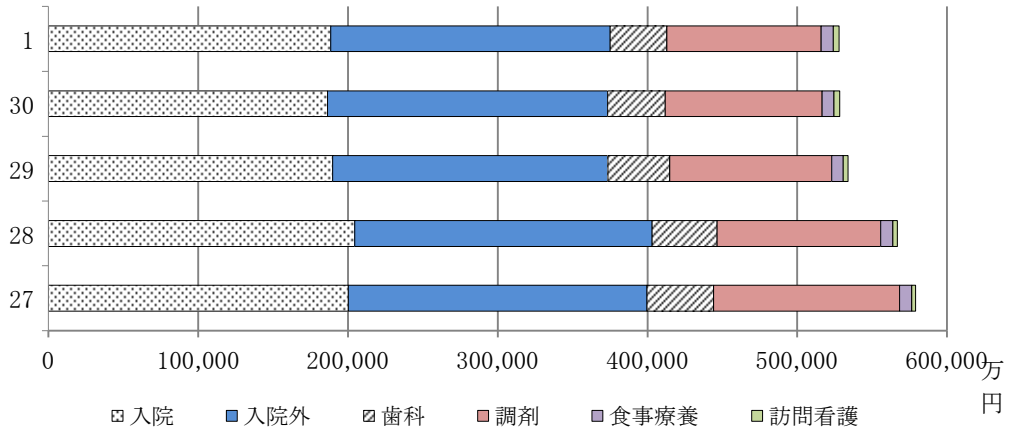

療養の給付費（診療費費用額）は、令和元年度は52億7，861万円と30年度の52億8，305万円と比較して、444万円（0．1％）の減となった。

《高額療養費の推移》

（単位：万円）

年度	一般	退職	合計
27	53,476	2,619	56,095
28	58,771	1,028	59,799
29	51,567	310	51,877
30	55,984	264	56,248
1	57,311	29	57,340
伸び率	2.4%	△89.0%	1.9%

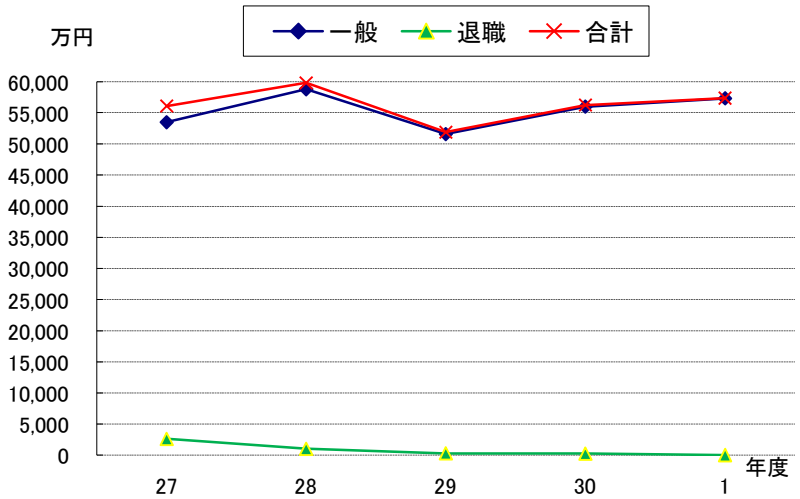

高額療養費は、一般被保険者と退職被保険者等の合計では、対前年度比で1．9％の増となった。

4　保険税

（1）　令和元年度の現年度分調定額は、15億8，253万6，300円で、30年度の16億3，027万7，600円と比較して、4，774万1，300円（2．9％）の減となった。
（2）　令和元年度の現年度分収納額は、14億5，719万4，569円で、30年度の15億548万8，328円と比較して、4，829万3，759円（3．2％）の減となった。
（3）　令和元年度の現年度分収納率は、92．08％で、30年度の92．35％と比較すると0．27％の減となった。

（単位：円）

		30年度	1年度	増減	増減率
現年度分調定額		1,630,277,600	1,582,536,300	△ 47,741,300	△ 2.9%
現年度分収納額		1,505,488,328	1,457,194,569	△ 48,293,759	△ 3.2%
現年度分一世帯当たり税額		154,646	154,108	△ 538	△ 0.3%
	医療給付費分	117,834	109,635	△ 8,199	△ 7.0%
	後期支援金分	25,784	33,715	7,931	30.8%
	介護納付金分	11,027	10,758	△ 269	△ 2.4%
現年度分一人当たり税額		98,602	100,300	1,698	1.7%
	医療給付費分	75,131	71,355	△ 3,776	△ 5.0%
	後期支援金分	16,440	21,943	5,503	33.5%
	介護納付金分	7,031	7,002	△ 29	△ 0.4%
収納率		92.35%	92.08%	-0.27	
	医療給付費分	92.66%	95.10%	2.44	
	後期支援金分	91.89%	85.38%	-6.51	
	介護納付金分	90.07%	82.29%	-7.78	

《現年度分の保険税収納率の推移》

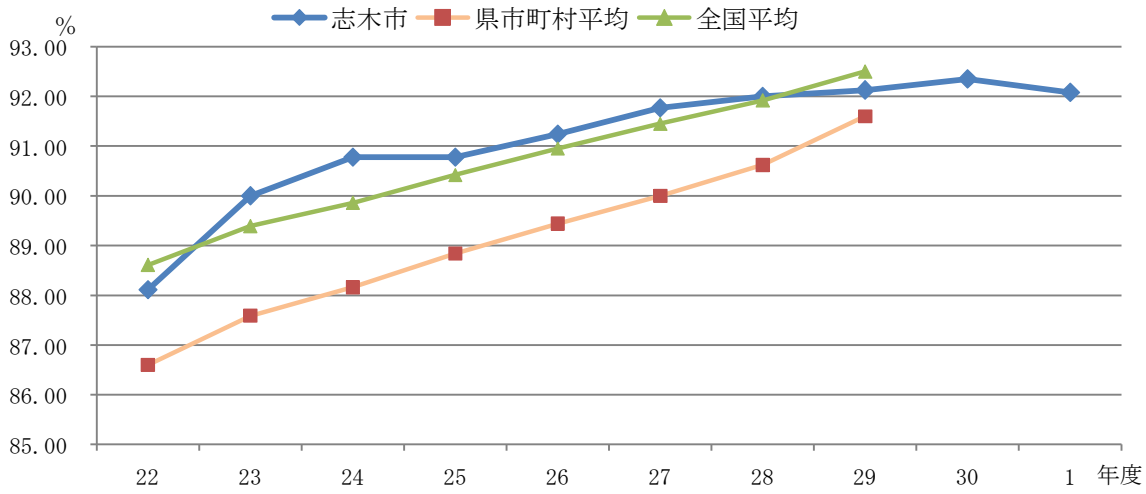

（単位：%）

	22年度	23年度	24年度	25年度	26年度
志木市	88.1	90.0	90.8	90.8	91.2
県市町村平均	86.6	87.6	88.2	88.8	89.4
全国平均	88.6	89.4	89.9	90.4	91.0
	27年度	28年度	29年度	30年度	1年度
志木市	91.8	92.0	92.1	92.3	92.1
県市町村平均	90.0	90.6	91.6	0.0	－
全国平均	91.5	91.9	92.5	0.0	－

※県市町村平均、全国平均は国民健康保険事業年報（厚生労働省）による。

《保険給付費に対する国民健康保険税（医療分）の調定額・収入済額の割合》

（単位：円）

区分 ＼ 年度		27	28	29	30	1
保険給付費支出済額	加入世帯1世帯当たり	426,938	435,600	421,125	430,974	443,409
	加入者1人当たり	256,614	267,150	263,499	274,787	288,590
医療分現年課税分調定額	加入世帯1世帯当たり	124,267	121,228	117,614	117,834	109,635
	加入者1人当たり	74,692	74,348	73,592	75,131	71,355
	保険給付費に対する割合	29.1%	27.8%	27.9%	27.3%	24.7%
医療分現年課税分収入済額	加入世帯1世帯当たり	114,518	111,964	108,764	109,183	104,263
	加入者1人当たり	68,832	68,666	68,054	69,614	67,859
	保険給付費に対する割合	26.8%	25.7%	25.8%	25.3%	23.5%

令和元年度の加入者1人当たりの保険給付費に対する保険税（現年度医療分）の調定額の割合は、24．7％、収入済額の割合は23．5％であった。

《滞納繰越分の状況》

収納率と不納欠損額

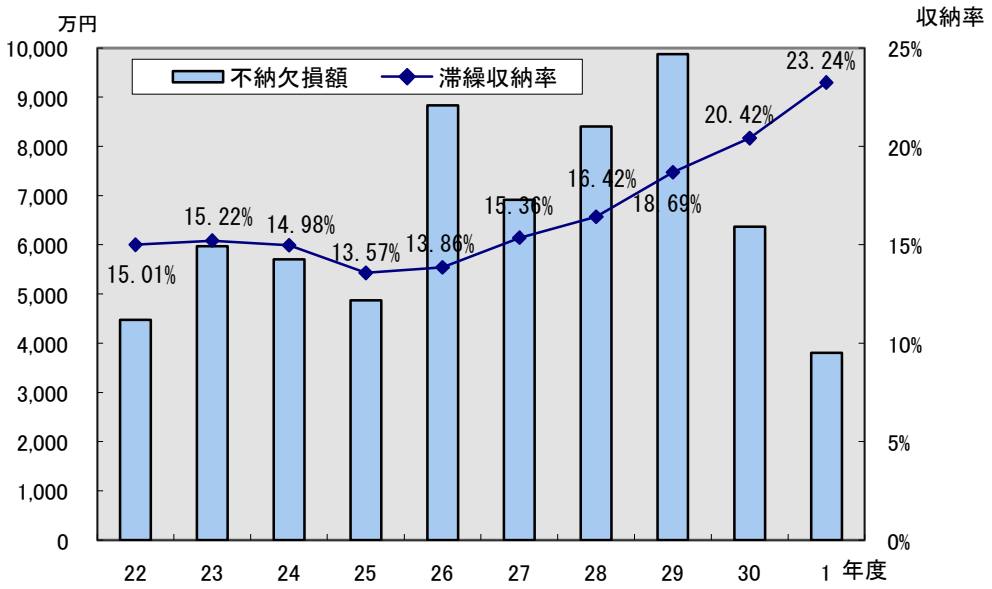

滞納繰越分の収納率は、23．24％で、30年度の20．42％と比較して、2．82％の増となった。
令和元年度の不納欠損額は3，806万1，661円で、30年度の6，371万332円と比較して、2，564万8，671円（40．3％）の減となった。
滞納繰越分調定額6億724万6，546円に対する不納欠損率は6．3％で、30年度の9．1％と比較して2．8％の減となった。

5　保健事業

《人間ドック受診状況》

	27年度	28年度	29年度	30年度	令和元年度
人数	791人	1,003人	999人	963人	894人

《年齢別受診状況》

	29歳以下	30～39歳	40～49歳	50～59歳	60～69歳	70歳以上
29年度	3人	19人	81人	102人	471人	323人
30年度	3人	18人	62人	83人	424人	373人
令和元年度	3人	20人	49人	79人	375人	368人

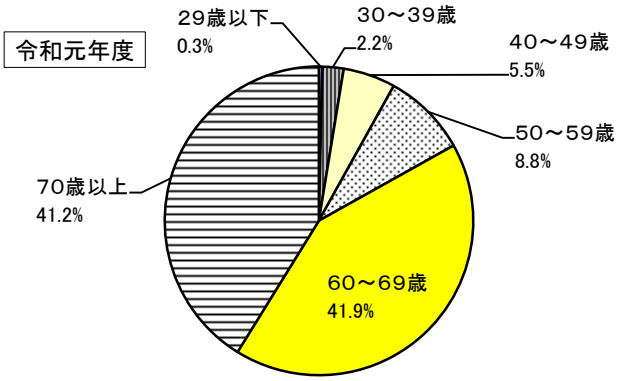

《特定健診・特定保健指導受診状況》

特定健診

	対象者数	受診者数	受診率 (%)
29年度	10,859人	4,413人	40.6
30年度	10,549人	4,347人	41.2
令和元年度	10,170人	4,169人	41.0

※　令和元年度は、令和2年6月末現在

特定保健指導

	対象者数	終了者数	終了率 (%)
29年度	556人	65人	11.7
30年度	547人	70人	12.8
令和元年度	510人	37人	7.3

※　令和元年度は、令和2年6月末現在

特定保健指導の内訳

	積極的支援			動機づけ支援		
	対象者数	終了者数	終了率 (%)	対象者数	終了者数	終了率 (%)
29年度	126人	11人	8.7	430人	54人	12.6
30年度	137人	8人	5.8	410人	62人	15.1
令和元年度	128人	5人	3.9	382人	32人	8.4

※　令和元年度は、令和2年6月末現在

《保養施設利用補助》

	人数	大人	子ども	金　　額
29年度	1,186人	1,148人	38人	2，334，000円
30年度	1,012人	980人	32人	1，992，000円
令和元年度	862人	835人	27人	1，697，000円

※　補助単価／大人1泊　2，000円以内　子ども1泊　1，000円以内　年1泊