

# 経営比較分析表（令和4年度決算）

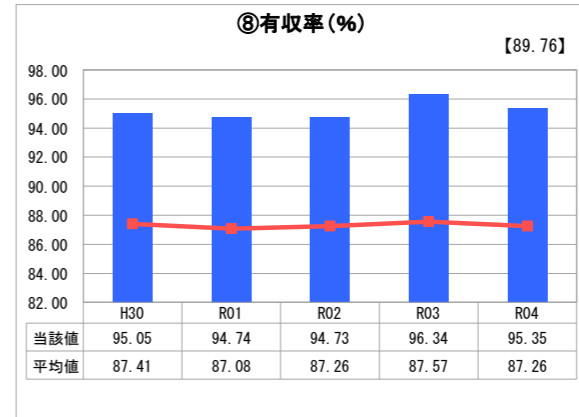
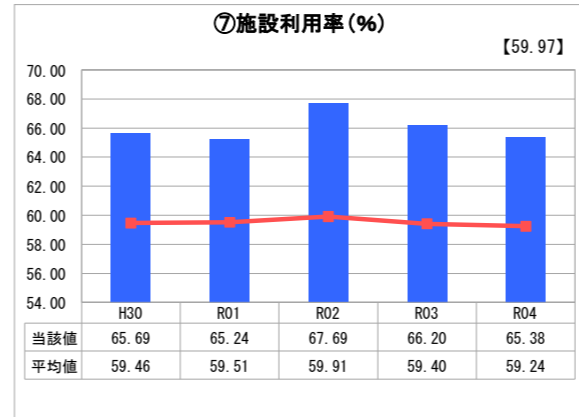
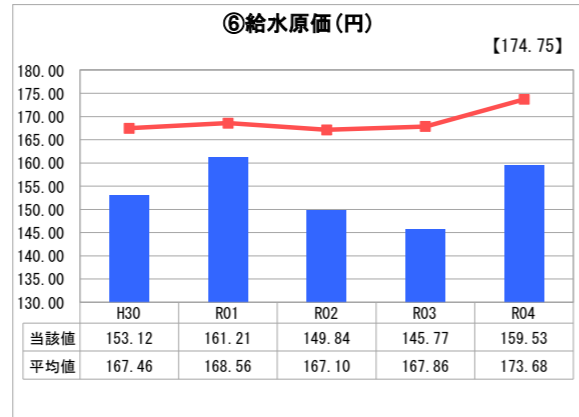
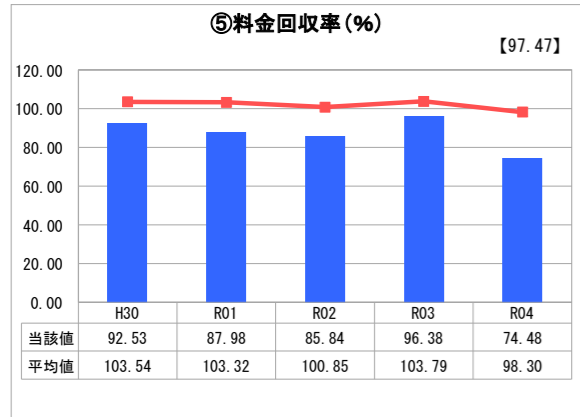
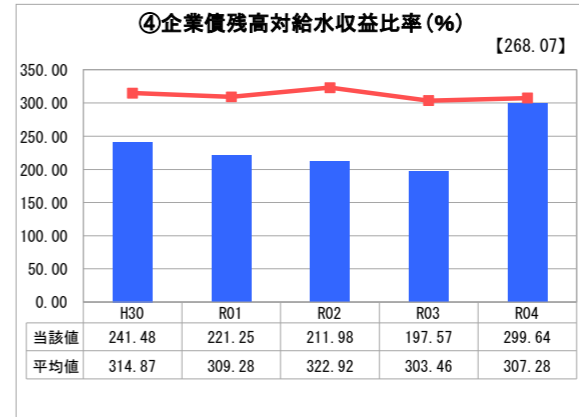
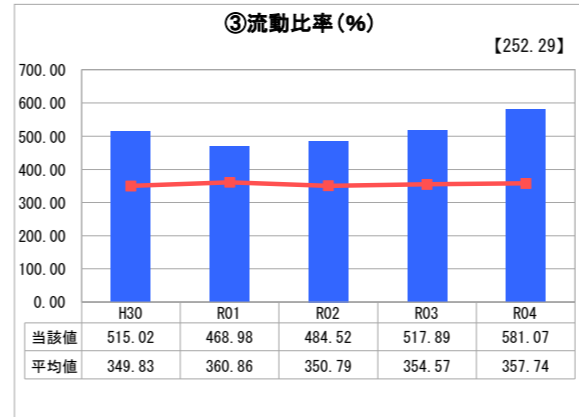
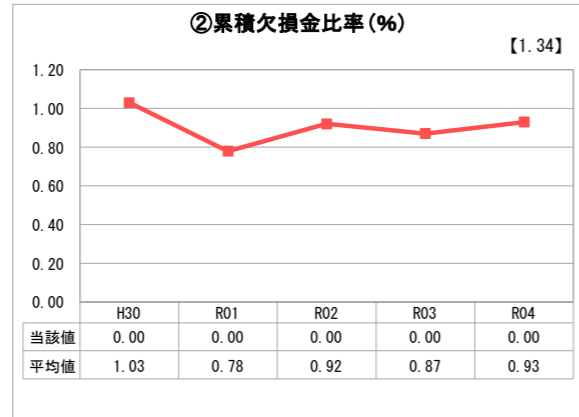
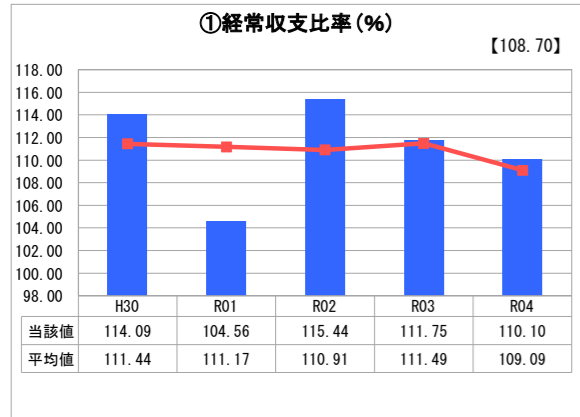
埼玉県 志木市

業務名	業種名	事業名	類似団体区分	管理者の情報
法適用	水道事業	末端給水事業	A4	非設置
資金不足比率(%)	自己資本構成比率(%)	普及率(%)	1か月20m <sup>3</sup> 当たり家庭料金(円)	
-	75.13	100.00	2,288	

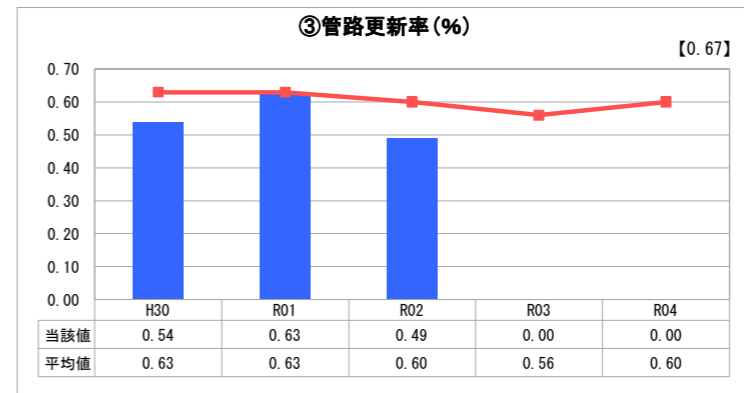
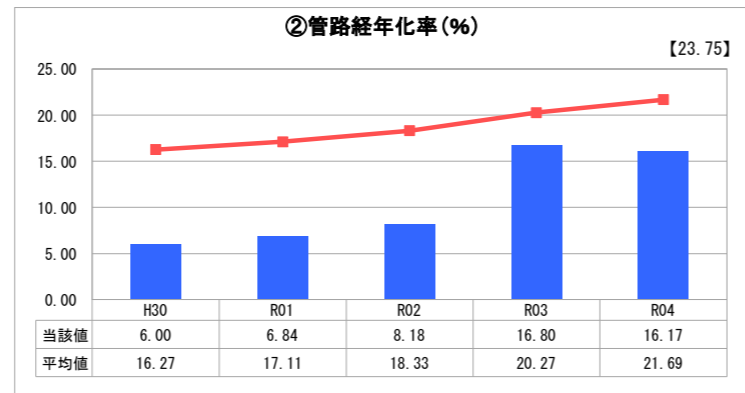
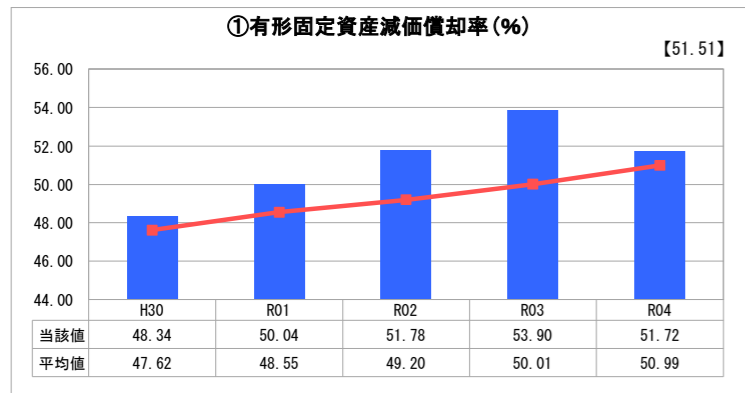
人口(人)	面積(km <sup>2</sup> )	人口密度(人/km <sup>2</sup> )
76,416	9.05	8,443.76
現在給水人口(人)	給水区域面積(km <sup>2</sup> )	給水人口密度(人/km <sup>2</sup> )
76,843	9.05	8,490.94

グラフ凡例	
■	当該団体値(当該値)
—	類似団体平均値(平均値)
【】 令和4年度全国平均	

## 1. 経営の健全性・効率性



## 2. 老朽化の状況



## 分析欄

### 1. 経営の健全性・効率性について

① 経常収支比率  
令和4年度は加入金が増加しましたが、燃料費高騰の影響等により比率は低下しています。将来的な大規模開発等の予定は無く、加入金の大幅な増加は見込めないことから、今後も厳しい状況が続くことが見込まれます。

② 累積欠損金比率  
累積欠損金は発生していない状況ですが、今後は加入金の減少及び給水人口の減少等による給水収益の減少、減価償却費の増加が見込まれます。

③ 流動比率  
類似団体平均値を上回っている状況であり、企業債の活用等により、計画的な事業運営に努めていきます。

④ 企業債残高対給水収益比率  
浄水場等設備更新に伴う企業債残高の増加、令和4年度に実施した基本料金減免の影響により、類似団体平均値と同程度となっています。今後は計画的な更新工事等の財源として企業債を活用していく予定です。

⑤ 料金回収率  
類似団体平均値を下回っており、給水収益以外の収入（加入金等）に依存している状況です。今後、料金の見直し時期の検討が必要となることを見込まれます。

⑥ 給水原価  
類似団体平均値を下回っていますが、燃料費高騰の影響等により大きく増加しています。将来的な減価償却費の増加も見込まれるため、今後も経費削減により一層努めていきます。

⑦ 施設利用率  
類似団体平均値を上回っている状況で施設の利用状況は効率よく稼働していることを示しています。

⑧ 有収率  
類似団体平均値を上回っている状況で推移していることから、管路の漏水調査や維持管理を効果的に実施出来ていると考えられます。有効に収益へつなげるため、今後も計画的な管路の漏水調査や維持管理に努めていきます。

### 2. 老朽化の状況について

① 有形固定資産減価償却率  
浄水場等設備更新により改善し、類似団体平均値と同程度となっています。今後は、施設の計画的な更新により、さらなる数値の改善に努めます。

② 管路経年化率  
類似団体平均値を下回っている状況であり、前年度と同程度で推移しています。昭和50年代に管路布設工事を多く行っているためであり、今後は、管路の経年化が更に進んでいく状況が見込まれるため、計画的な更新を実施し、更新の平準化に努めていきます。

③ 管路更新率  
類似団体平均値を下回っており、令和4年度は前年度同様0%となっていますが、管路更新工事の繰越に伴うものです。基幹管路・配水支管の更新について計画どおり進めていくことで、管路更新率の向上に努めていきます。

### 全体総括

志木市水道事業の現状としては、経営的には赤字ですが、料金回収率の数値が示すとおり、給水収益以外の収益（加入金等）に依存している状況は変わっていません。また、浄水場や管路等の更新に伴い、企業債残高の増加及び減価償却費の増加が見込まれ、今後も厳しい経営状況が続くと予想されます。経営戦略等を見直し、適正な水道料金設定の見直し時期等について調査・検討を行う予定です。