


# 統計 し き

令和4年版



令和5年11月30日発行

志木市

## 志木市市民憲章

わたしたちは、武蔵野の自然に恵まれ、長い歴史と伝統にはぐくまれた志木市民であることに誇りと責任を持ち、やすらぎと希望に満ちた住みよい志木市をめざしてこの憲章を定めます。

- 1 自然を愛し、美しいまちをつくりましょう。
- 1 教養を高め、豊かなまちをつくりましょう。
- 1 きまりを守り、明るいまちをつくりましょう。
- 1 スポーツに親しみ、健康なまちをつくりましょう。
- 1 互いに助け合い、しあわせなまちをつくりましょう。

昭和55年10月26日制定

## 志木市きれいな水とみどり豊かな健康平和都市宣言

今、地球環境の保護と世界の恒久平和が叫ばれている中で、わたしたち志木市民共通の願いは、まず、身近な自然を愛し、健康を育み、平和な社会をつくることです。

そのため、わたしたちは、水に親しみ、みどりを育てます。

健康な心とからだを育てます。

そして、これらのことを市民一人ひとりが努力し、次代に引き継ぐことを誓います。

わたしたち志木市民は、市制施行20周年にあたり、ここに、きれいな水とみどり豊かな健康平和都市の宣言をします。

平成2年10月26日制定

## 志木市子ども憲章

わたしたちは、水とみどり豊かな郷土・志木市の伝統を守り、一人ひとりが21世紀をつくる社会の一員として、互いに人権を尊重し合い、無限の可能性に向かい、生き生きと成長していくため、この憲章を定めます。

未来へ …………… わたしたちは、大きな夢や希望をもち続けます。  
【希望】 明るい未来に向かって、自ら考え、成長していきます。

自分へ …………… 目標を常にもち、今できることに精一杯努力します。  
【自立】 たくさんのことを学び、歩んでいきます。

人間として …………… すべての人々の個性を認め合い、いじめや差別をなくし  
【人権】 ます。一人ひとりの人権を尊重します。

周囲の人へ …………… 友だちや周囲の人を思いやります。  
【思いやり】 誰とでも笑顔であいさつを交わします。

ふるさとへ …………… 豊かな自然に恵まれたこのまちを大切にします。  
【郷土】 リサイクルやボランティアの活動に進んで参加します。

平成12年10月26日制定

## 志木市子育て憲章

～みんなで育てる元気な志木っ子～

わたくしたちは、21世紀の志木市を担う子どもたちが、心身ともに健やかに成長することを願い、子育てに夢と希望を持ち、子育てを通し、人間として自らも成長し、“地域で子育て”をする環境を整え、“元気な志木っ子”をはぐくむためのまちづくりを推進するため、この憲章を定めます。

- |   |      |  |
|---|------|--|
| 自 | 立 …… | 良いこと、悪いことを自分で判断し、社会の一員として責任ある行動ができる子どもに育てます。           |
| 希 | 望 …… | 未来に向かって生きていく力を養い、夢と希望を持ち続けられる子どもに育てます。                 |
| 郷 | 土 …… | 自然を大切にし、遊び場や子どもたちの居場所があり、声を掛け合い協力して子育てできるふるさつをつくりまします。 |
| 家 | 庭 …… | 心が安らぐ居場所としての家庭を築き、マナーやしつけは大人が行動で示し、手本となります。            |
| 人 | 権 …… | 一人ひとりの個性を認め合い、“いのち”の大切さを感じとれる、やさしい子どもに育てます。            |

平成16年10月26日制定

# 市章



志木市がますます四方に発展すると同時に丸をあしらって調和のとれた発展を図案化しました。

(昭和45年10月26日制定)

## 市の木 (モクセイ)



広く庭木として植えられる常緑樹で、高さ3~4m。10月ごろ黄・白色などの花が咲きます。香気の花といわれ、よい香りがします。

(昭和55年10月26日制定)

## 市の花 (ツツジ)



庭に植える常緑低木。5月ごろ、赤・紫・白色などの美しい花が咲きます。園芸の品種がとても多いです。

(昭和55年10月26日制定)

# キャッチフレーズ (平成12年10月26日制定) やすらぎ・輝き・活気志木

## シンボルマーク



志木の「S」を基本に、全体の形と3色で「美しい水」「緑豊かな自然」「太陽」と未来へ希望や活性化していくまちを笑顔で表現しました。

(平成12年10月26日制定)

## キャラクター



市の中心を流れる新河岸川・柳瀬川、川といえばカッパです。自分の頭のお皿を帽子にみたててこんにちは。

愛称シッキー

(平成12年10月26日制定)

## ご利用にあたって

- 1 本書は、志木市の各般にわたる基本的な統計資料を掲載しています。
- 2 資料は、原則として令和5年9月現在で公開されているものを基とし、さらに最新の事実が得られた資料については、これを掲載しています。
- 3 統計表の種類及び様式は、各担当課によるものをそのまま掲載しています。今回の統計書作成にあたり、見直したものや廃止したもの、又変更したものがあります。
- 4 数字の単位は、各表の上部右端に掲載していますが、一見して明らかなものは省略してあります。

なお、単位未満の端数については、四捨五入を原則としています。

したがって、内訳の計が合計の数字と一致しない場合があります。

- 5 調査の時点時期は、次のとおり示しています。

令和○年○月現在

年度 … 4月1日から翌年3月31日まで（会計年度）

年 …… 1月1日から12月31日まで（暦年）

- 6 統計表の符号の用法は、次のように示しています。

0 …… 単位未満                      △ …… マイナス

— …… 事実なし                      × …… 公表を控える

… …… 事実不詳

- 7 資料は、市役所担当課や各関係機関の公表・公開情報から収録しています。

資料の出所調査の時点時期は、各表に掲載してあります。

- 8 本書を利用するにあたり、不明な点あるいは、より詳細な資料を必要とするときは、総合行政部行政管理課又は各資料の出所機関にお問い合わせください。

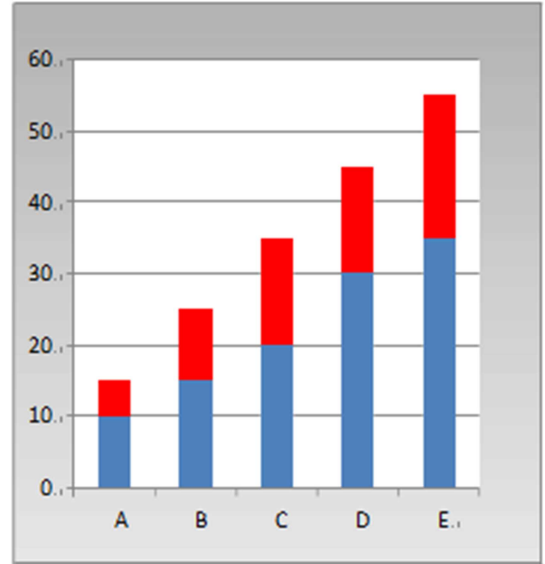
※令和2年版まで、巻末別冊として掲載の市税概要及び、男女共同参画推進状況については、令和3年版より、本書への掲載をしております。利用の際は、志木市ホームページよりご確認ください。



# 統計しき 令和4年版 目次



分類>>>>>	しきの統計	1 ページ
	1 面積・気象	4 ページ
	2 人口・世帯	6 ページ
	3 基幹統計調査等	13 ページ
	4 選挙・議会	57 ページ
	5 行政	78 ページ
	6 財政・市税	92 ページ
	7 市民生活	100 ページ
	8 防災・安全	102 ページ
	9 健康福祉	104 ページ
	10 保健・医療	124 ページ
	11 ごみ・環境	129 ページ
	12 産業	138 ページ
	13 都市整備	146 ページ
	14 教育・文化	153 ページ
	15 施設利用状況	161 ページ
	16 上下水道	182 ページ
	17 年表	186 ページ



	分 類	No.	統計名称	ページ
	しきの統計	01	志木市のくらし	1
		02	志木市の一日	2
		03	埼玉県内の志木市の位置・地区別面積及び人口密度	3
1	面積・気象	01	面積・広ぼう・海拔	4
		02	位置	4
		03	気象	5
2	人口・世帯	01	人口の推移	6
		02	人口動態	7
		03	国籍及び地域別外国人住民人口	8
		04	志木市町丁別世帯・人口表	9
		05	志木市年齢・男女別人口表	10
3	基幹統計調査等	(1) 国勢調査	01 人口の推移	13
			02 人口集中地区人口・面積及び人口密度	14
			03 市別国勢調査人口	15
			04 年齢（5歳階級）・男女別人口	16
			05 昼間人口並びに就業・通学の推移	17
			06 当市15歳以上就業者数・通学者数	18
			07 産業・年齢・男女別15歳以上就業者数	19
			08 従業上の地位・男女別15歳以上就業者数	21
			09 配偶関係・男女別15歳以上人口	22
			10 世帯別一般世帯数・一般世帯人員	23
			11 住居別一般世帯数・世帯人員	24
			12 世帯の家族類型別一般世帯数、一般世帯人員及び3世代世帯	25

			13	高齢者(65歳以上)人口の推移	26	
			14	世帯の家族類型別65歳以上一般世帯数・一般世帯人員	27	
			15	世帯類型別一般世帯数(3区分)グラフ	28	
			16	年齢階層別高齢者世帯数(単身高齢者・高齢夫婦)	29	
		(2) 経済センサス ／事業所・企業 統計調査	01	市別事業所数・従業者数の推移(民営)	30	
			02	産業分類別事業所数・従業者数(民営)の推移	31	
			03	産業大分類別事業所数-町丁・大字	32	
			04	産業大分類別事業所男女別従業者数-町丁・大字	33	
		(3) 商業統計調査 ／経済センサス	01	市別事業所数・従業者数・年間商品販売額	34	
			02	商業の推移(飲食店除く)	35	
			03	商業分類別事業所数・従業者数・販売額(飲食店除く)	36	
			04	飲食店の推移	37	
			05	業種別商店数(飲食店)	38	
		(4) 工業統計調査	01	市別事業所数・従業者数(工業)	39	
			02	産業中分類別統計表(従業員4人以上の事業所)(工業)	40	
		(5) 農林業センサス	01	農家数・農家人口及び経営耕地	41	
			02	農産物販売部門・販売金額・経営耕地面積	42	
		(6) 市町村民経済 計算	01	市民所得の推移	43	
			02	産業別市内総生産	44	
			03	分配所得	45	
		(7) 住宅土地統計 調査	01	世帯の型、構造、建て方、階層別主世帯数	46	
			02	住宅の種類・構造、建築の時期別住宅数	47	
			03	住宅の建て方、構造、階数別住宅数	48	
			04	住宅の所有の関係、建て方、階数別専用住宅数	49	
			05	住宅の種類、専用住宅の所有の関係、建て方、高齢者等のための設備状況別住宅数	50	
			06	住宅の種類、所有の関係、建て方、構造、省エネルギー設備等別住宅数	51	
			07	建物の構造、建て方、住宅の耐震工事状況別持ち家数	52	
			08	住宅の所有の関係、家族類型別オートロック式の共同住宅世帯に住む普通世帯数	53	
			09	住宅の所有の関係子の居住地別65歳以上の単身及び夫婦のみの普通世帯数	54	
		(8) 学校基本調査 (幼稚園)	01	幼稚園	55	
			02	年齢別幼稚園在園児数	56	
		4	選挙・議会	01	衆議院議員総選挙の投票結果	57
				02	衆議院議員総選挙の開票結果	58, 59
				03	参議院議員通常選挙の投票結果	60~62
				04	参議院議員通常選挙の開票結果	63, 64
				05	埼玉県知事選挙の投票結果	65
				06	埼玉県知事選挙の開票結果	66
				07	埼玉県議会議員一般選挙	67
				08	志木市長選挙の投票結果	68, 69
				09	志木市長選挙の開票結果	70
		10	志木市議会議員一般選挙	71		

		11	議案の処理状況	72
		12	請願・陳情の処理状況	73
		13	会派別議員数	74
		14	年齢別議員数	75
		15	歴代議長	76
		16	歴代副議長	77
5	行政	01	歴代首長	78
		02	歴代助役及び副市長	79
		03	歴代収入役	80
		04	志木市機構図	81, 82
		05	志木市の給与、定員管理等について	83～91
6	財政・市税	01	一般会計（当初予算）の概要	92～94
		02	普通会計決算の状況	95
		03	収入（歳入）の内訳・令和3年度普通会計	96
		04	市債（借金）の状況（市全体）	97
		05	令和4年度普通会計決算状況調	98
		06	公有財産	99
7	市民生活	01	各種相談利用状況	100
		02	情報公開と個人情報保護制度の運用状況	101
8	防災・安全	01	市内消防設備	102
		02	浸水被害状況	103
9	健康福祉	01	民生委員の状況	104
		02	障がい者手帳所持者数推移	105
		03	重度心身障がい者医療費支給状況	106
		04	シルバーデータ	107
		05	保育園入園状況	108, 109
		06	市内学童保育クラブ在籍者数一覧表	110
		07	市内子育て支援センター利用状況	111
		08	児童手当支給状況	112
		09	乳幼児医療費支給状況	113
		10	子ども医療費（児童・生徒）支給状況	114
		11	ひとり親家庭等医療費支給状況	115
		12	児童扶養手当受給者数の推移	116
		13	生活保護状況推移	117
		14	生活保護扶助別保護件数・保護金額	118
		15	国民年金事業状況	119, 120
		16	国民健康保険事業会計予算額及び決算額の推移	121
		17	国民健康保険事業状況	122
		18	国民健康保険財政状況	123
10	保健・医療	00	国民健康保険特定検診及び特定保健指導実施状況	124
		01	がん検診受診状況	125
		02	医療施設状況	126
		03	乳幼児健康診査実施状況	127
		04	予防接種	128
11	ごみ・環境	01	畜犬登録及び狂犬病予防注射実施状況	129



		02	し尿汲取、浄化槽汚泥処理状況	130
		03	ごみ処理状況	131
		04	市内地盤沈下状況	132
		05	公害等苦情受理件数	133
		06	市内光化学スモッグ発生状況	134
		07	大気汚染（二酸化窒素）調査結果	135
		08	浮遊粒子状物質（SPM）調査	136
		09	道路騒音・振動測定調査結果	137
		10	自動車騒音常時監視結果	138, 139
12	産業	01	経営耕地規模別農家数	140
		02	農業用機械個人保有台数	141
		03	作物の類別収穫面積	142
		04	農地の転用状況	143
		05	家畜・家禽数	144
		06	中小企業融資状況	145
13	都市整備	01	都市計画道路	146
		02	都市計画用途地域別面積	147
		03	標準地の地価公示価格	148
		04	指定保存樹木の状況	149
		05	道路現況	150
		06	市道舗装状況	151
		07	用途別建築確認申請件数の推移	152
14	教育・文化	01	教育費の決算額の推移	153
		02	学校施設（市立）	154
		03	学校別児童・生徒数の推移	155
		04	学校児童・生徒数、学級数及び教職員数	156
		05	児童・生徒 体格の平均値	157
		06	中学校卒業生の進路状況	158
		07	文化財	159
		08	はたちの成人式	160
15	施設利用状況	01	市民会館利用状況	161
		02	ふれあいプラザ利用状況	162
		03	総合福祉センターホール利用状況	163
		04	福祉センター利用状況	164
		05	第二福祉センター利用状況	165
		06	志木市児童センター利用状況	166
		07	郷土資料館利用状況	167
		08	旧村山快哉堂利用状況	168
		09	八ヶ岳自然の家利用状況	169
		10	市民体育館利用状況	170
		11	秋ヶ瀬スポーツセンター・運動場利用状況	171
		12	秋ヶ瀬運動公園利用状況	172
		13	武道館利用状況	173
		14	いろは遊学館及び公民館利用状況	174
		15	市内図書館資料、サービス統計	175～181
16	上下水道	01	上水道事業の推移	182

		02	下水道事業整備状況（汚水）	183
		03	水道事業及び下水道事業会計決算額の推移	184
		04	下水道事業会計決算額	185
17	年表	01	歴史年表	186～204



# 志 木 市 の く ら し

人口・人口密度

(R5.4.1)



76,463 人  
1km<sup>2</sup>当たり 8,449.0 人

世帯数

(R5.4.1)



36,280 世帯  
1 世帯当たり 2.1 人

財政規模

一般会計(R4 年度)



29,164,000 千円  
市民1人当たり 381,413 円

市 税

(R4 年度)



11,426,833 千円  
市民1人当たり 149,442 円

医療施設(病院)

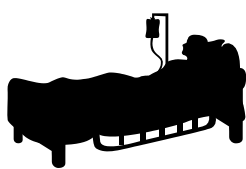
(R5.3.31)



2 カ所  
18,140 世帯に1カ所

病院 病床数

(R5.3.31)



198 床  
市民 386.1 人に1床

小学校数


児童数(R5.5.1)



8 校  
4,197 人

中学校数

生徒数(R5.5.1)



4 校(公立のみ)  
1,807 人

市職員数

(R5.4.1)



397 人  
市民 192.6 人に1人

教員数


(R5.5.1)



小学校 291 人  
中学校 130 人

工場数(従業者4人以上)

従業者数(R2.6.1)



76 社  
1,439 人

商店数(飲食店除く)

従業者数(R3.6.1)



344 店  
3,288 人

火災発生件数

(R4 年度)



11 件  
33 日に1件

県南西部消防職員

(R5.4.1)



440 人  
朝霞地区四市市民 1,068 人に1人

市議会議員


(R5.3.31)



14 人  
市民 5,461.6 人に1人

都市公園面積

(R5.3.31)



325,768.7 m<sup>2</sup>  
市民1人当たり 4.2 m<sup>2</sup>

# 志 木 市 の 一 日

<p>転 入 (R4 年)</p>  <p>1日に11.3人</p>	<p>転 出 (R4 年)</p> <p>さようなら</p>  <p>1日に10.8人</p>	<p>婚 姻 (R4 年)</p>  <p>1日に1.3件</p>	<p>離 婚 (R4 年)</p>  <p>1日に0.3件</p>
<p>出 生 (R4 年)</p>  <p>1日に1.4人</p>	<p>死 亡 (R4 年)</p>  <p>1日に2.1人</p>	<p>交通事故(人身) (R4 年)</p>  <p>1日に0.3件</p>	<p>救急車出動 (R4 年)</p>  <p>1日に12.8件 (志木署出動分)</p>
<p>犯罪発生件数 (R4 年)</p>  <p>1日に0.8件</p>	<p>上水道使用量 (R4 年度)</p>  <p>1日当たり 20,920 m<sup>3</sup></p>	<p>鉄道乗降人員 (R4 年度)</p>  <p>1日に 志木駅 83,802人 柳瀬川駅 16,444人</p>	 <p>学校に設置してある水本町のひっぴ</p>
<p>ごみ排出量 (R4 年度)</p>  <p>1日に56t</p>	<p>たばこ消費量 (R4 年度)</p>  <p>1日に146,025.1本</p>	<p>医 師(非常勤・歯科医師を 含む) (R2.12.31)</p>  <p>100人 市民764人に1人</p>	

## 埼玉県内の志木市の位置



## 地区別面積及び人口密度

令和5年3月31日現在



### 1-01 面積・広ぼう・海抜

面積 (km <sup>2</sup> )	広ぼう (km)	周囲 (km)	海抜 (m)
9.05	東西 4.73	24	市役所 6 (中宗岡1丁目) (幸町1丁目) (堤外) 最高 20 最低 2

※面積については、国土地理院の平成28年全国都道府県市町村別面積調べによる。  
資料：都市計画課

### 1-02 位置

方位	地名	経度 (東経)	緯度 (北緯)
最東	堤外	139度36分39秒	35度49分53秒
最西	館2丁目	139度33分31秒	35度49分21秒
最南	幸町1丁目	139度33分55秒	35度48分54秒
最北	大字宗岡字十人野	139度35分09秒	35度51分27秒
市役所の位置	中宗岡1丁目1番1号	139度35分01秒	35度50分00秒
志木の中心	中宗岡1丁目交差点付近		

資料：都市計画課

1-03 気象

区分 年	平均 温度 (°C)	最高 温度 (°C)	最低 温度 (°C)	平均 湿度 (%)	最高 湿度 (%)	最低 湿度 (%)	平均 風速 (m)	最高 風速 (m)	降雨量 (mm)
平成21	16.1	35.8	△ 2.3	64.6	99.9	9.9	1.9	27.0	1,332.5
22	16.4	39.0	△ 2.2	62.7	98.6	9.1	1.9	31.7	1,489.0
23	15.9	38.8	△ 3.5	58.8	97.2	7.7	1.9	29.6	1,367.0
24	15.6	37.5	△ 3.5	57.9	95.8	9.1	2.0	28.2	1,223.5
25	16.3	39.8	△ 2.9	55.1	95.0	9.1	2.1	10.6	1,339.5
26	15.8	37.9	△ 3.1	55.6	97.4	7.5	2.0	23.2	1,840.0
27	16.4	38.1	△ 2.8	58.3	95.5	8.0	1.9	19.7	1,482.5
28	16.4	37.3	△ 2.9	58.5	97.4	6.6	1.9	19.7	1,491.0
29	15.8	37.7	△ 3.8	59.6	97.5	6.9	2.0	23.6	1,598.0
30	16.8	39.5	5.1	62.7	97.5	7.4	2.0	33.8	1,295.0
令和元	16.4	37.9	△ 1.3	63.9	98.0	9.9	2.1	29.1	1,706.5
2	16.5	39.5	△ 2.5	67.7	98.0	8.3	1.9	20.9	1,456.5
3	16.5	38.0	△ 3.2	65.6	98.6	5.2	1.9	20.9	1,478.0
4	16.9	42.6	△ 4.0	60.4	97.4	6.7	1.9	22.8	1,478.0
(月別内訳)									
1月	4.6	13.6	△ 4.0	47.2	95.5	15.5	1.6	18.8	24.5
2月	5.1	18.8	13.1	44.8	93.0	6.9	1.8	16.6	50.5
3月	11.2	27.7	0.7	52.2	93.8	11.1	2.1	18.4	87.0
4月	15.9	31.3	3.6	62.5	95.8	13.8	2.2	19.3	186.0
5月	19.5	32.8	9.0	62.3	95.8	16.3	2.0	15.7	165.0
6月	24.2	40.5	14.5	65.3	95.8	16.1	2.1	17.4	65.5
7月	28.6	42.5	21.7	68.0	96.9	19.7	2.1	13.7	118.5
8月	28.6	42.6	19.4	68.2	97.2	21.3	2.2	16.8	107.0
9月	25.1	35.6	16.4	71.8	97.4	25.2	2.1	22.8	253.0
10月	17.6	33.2	7.8	67.9	97.2	21.3	107.0	12.3	113.0
11月	14.7	29.2	7.3	62.3	95.5	20.2	1.6	15.0	53.5
12月	7.7	19.9	△ 0.5	52.4	95.0	8.3	1.5	14.8	45.5

※朝霞消防署データより。

資料：埼玉県南西部消防本部「消防年報」



## 0201 人口の推移

各年10月1日現在（単位：人）

年	世帯数	総数	男	女	女100に対する男 の比率	1世帯当たり人員
平成12年	25,004	64,745	32,923	31,822	103.5	2.59
13年	25,653	65,711	33,396	32,315	103.3	2.56
14年	26,061	66,042	33,556	32,486	103.3	2.53
15年	26,363	66,105	33,533	32,572	103.0	2.51
16年	26,661	66,247	33,610	32,637	103.0	2.48
17年	27,125	66,956	33,855	33,101	102.3	2.47
18年	27,587	67,398	33,896	33,502	101.2	2.44
19年	28,063	67,882	34,225	33,657	101.7	2.42
20年	28,760	68,808	34,660	34,148	101.5	2.39
21年	29,388	69,647	35,048	34,599	101.3	2.37
22年	29,688	69,912	35,210	34,702	101.5	2.35
23年	30,005	70,080	35,294	34,786	101.5	2.34
24年	31,124	71,973	36,055	35,918	100.4	2.31
25年	31,615	72,813	36,424	36,389	100.1	2.30
26年	32,147	73,448	36,728	36,720	100.0	2.28
27年	32,656	73,953	36,991	36,962	100.1	2.26
28年	33,482	75,221	37,476	37,745	99.3	2.25
29年	33,950	75,865	37,718	38,147	98.9	2.23
30年	34,456	76,225	37,882	38,343	98.8	2.21
令和元年	35,015	76,485	37,900	38,585	98.2	2.18
2年	35,362	76,454	37,839	38,615	98.0	2.16
3年	35,843	76,712	37,980	38,732	98.1	2.14
4年	36,040	76,414	37,777	38,637	97.8	2.12
5年	36,463	76,454	37,812	38,642	97.9	2.10

資料：総合窓口課（平成24年7月の住民基本台帳法改正により外国人を含む）

## 0202 人 口 動 態

各年12月31日現在（単位：人）

年	自 然 動 態			社 会 動 態			人口増加
	出 生	死 亡	自然増加	転 入	転 出	社会増加	
平成 7年	596	285	311	4,474	4,973	△ 499	△ 188
8年	573	288	285	4,552	4,830	△ 278	7
9年	587	271	316	4,380	4,884	△ 504	△ 188
10年	618	292	326	4,100	4,488	△ 388	△ 62
11年	552	309	243	4,384	4,315	69	312
12年	576	339	237	4,100	4,250	△ 150	87
13年	595	337	258	5,030	4,172	858	1,116
14年	597	345	252	3,950	3,931	19	271
15年	580	352	228	3,972	3,780	192	420
16年	511	315	196	4,192	4,237	△ 45	151
17年	573	354	219	4,566	3,886	680	899
18年	596	407	189	4,251	3,925	326	515
19年	606	408	198	3,919	3,779	140	338
20年	594	468	126	4,383	3,544	839	965
21年	590	414	176	4,170	3,576	594	770
22年	604	464	140	3,703	3,639	64	204
23年	635	474	161	3,579	3,587	△ 8	153
24年	583	528	55	4,610	3,687	923	978
25年	712	532	180	4,677	3,978	699	879
26年	689	524	165	4,288	3,897	391	556
27年	674	538	136	4,670	4,016	654	790
28年	688	627	61	5,173	3,996	1,177	1,238
29年	708	544	164	4,556	4,085	471	635
30年	684	646	38	4,314	4,105	209	247
令和元年	669	632	37	4,364	4,230	134	171
2年	583	661	△78	4,165	4,104	61	△17
3年	528	673	△145	4,279	3,996	283	138
4年	526	780	△254	4,154	4,079	75	△ 179

資料：総合窓口課（住民基本台帳による）

0203 国籍及び地域別外国人住民人口

各年3月31日現在(単位：人)

国籍別	中国	韓国	フィリピン	タイ	ベトナム	ネパール	台湾	米国	朝鮮	その他	外国人合計
平成25年 (24年度)	523	174	173	32	6	24	23	22	18	133	1,128
平成26年 (25年度)	513	172	181	34	26	38	25	18	18	148	1,173
平成27年 (26年度)	529	173	190	33	103	68	26	19	15	166	1,322
平成28年 (27年度)	592	184	200	34	158	92	25	19	18	183	1,505
平成29年 (28年度)	685	177	216	39	205	78	26	19	19	196	1,660
平成30年 (29年度)	745	163	230	40	235	111	27	23	21	200	1,795
平成31年 (30年度)	749	169	213	41	293	150	29	21	21	244	1,930
令和2年 (31年度)	729	154	213	40	350	130	34	18	20	242	1,930
令和3年 (令和2年度)	724	153	215	39	404	147	26	14	20	247	1,989
令和4年 (令和3年度)	703	147	208	41	367	122	23	14	19	241	1,885
令和5年 (令和4年度)	721	160	230	41	396	128	27	27	20	329	2,079

※平成24年7月の住民基本台帳法改正に伴い、人口上昇が顕著な国及び地域に変更して記載したものの

資料：総合窓口課（住民基本台帳による）

## O204 志木市町丁別世帯・人口表

町名	世帯数				日本人住民			外国人住民			合計	
	日本人	外国人	複数国籍	計	男	女	計	男	女	計		
本町	一丁目	648	17	9	674	686	695	1,381	14	21	35	1,416
	二丁目	989	16	11	1,016	1,007	1,088	2,095	15	20	35	2,130
	三丁目	957	24	8	989	1,031	1,016	2,047	23	19	42	2,089
	四丁目	1,202	59	9	1,270	1,163	1,232	2,395	47	43	90	2,485
	五丁目	2,732	122	35	2,889	2,600	2,951	5,551	105	112	217	5,768
	六丁目	1,905	104	16	2,025	1,659	1,697	3,356	82	84	166	3,522
	小計	8,433	342	88	8,863	8,146	8,679	16,825	286	299	585	17,410
柏町	一丁目	2,206	39	24	2,269	2,576	2,634	5,210	51	65	116	5,326
	二丁目	644	11	9	664	700	736	1,436	19	19	38	1,474
	三丁目	648	9	5	662	650	663	1,313	12	6	18	1,331
	四丁目	937	63	13	1,013	906	860	1,766	42	44	86	1,852
	五丁目	1,063	39	9	1,111	1,073	1,057	2,130	35	28	63	2,193
	六丁目	1,184	54	19	1,257	1,172	1,206	2,378	53	56	109	2,487
	小計	6,682	215	79	6,976	7,077	7,156	14,233	212	218	430	14,663
幸町	一丁目	1,807	67	15	1,889	1,816	1,851	3,667	51	64	115	3,782
	二丁目	545	34	9	588	634	667	1,301	28	22	50	1,351
	三丁目	1,575	25	13	1,613	1,852	1,945	3,797	26	30	56	3,853
	四丁目	1,223	80	15	1,318	1,357	1,383	2,740	70	65	135	2,875
	小計	5,150	206	52	5,408	5,659	5,846	11,505	175	181	356	11,861
館	一丁目	1,103	22	11	1,136	1,032	1,236	2,268	26	37	63	2,331
	二丁目	2,266	37	24	2,327	2,261	2,564	4,825	49	61	110	4,935
	小計	3,369	59	35	3,463	3,293	3,800	7,093	75	98	173	7,266
上宗岡	一丁目	687	36	11	734	708	718	1,426	38	24	62	1,488
	二丁目	446	11	2	459	494	496	990	9	5	14	1,004
	三丁目	547	16	8	571	663	542	1,205	10	21	31	1,236
	四丁目	1,410	19	18	1,447	1,525	1,539	3,064	25	20	45	3,109
	五丁目	691	24	7	722	766	768	1,534	22	17	39	1,573
	小計	3,781	106	46	3,933	4,156	4,063	8,219	104	87	191	8,410
中宗岡	一丁目	1,132	54	11	1,197	1,212	1,113	2,325	42	30	72	2,397
	二丁目	1,363	39	16	1,418	1,573	1,412	2,985	40	35	75	3,060
	三丁目	844	40	18	902	963	961	1,924	37	37	74	1,998
	四丁目	860	15	7	882	912	934	1,846	9	18	27	1,873
	五丁目	787	28	12	827	884	837	1,721	25	24	49	1,770
	小計	4,986	176	64	5,226	5,544	5,257	10,801	153	144	297	11,098
下宗岡	一丁目	422	17	2	441	450	448	898	16	8	24	922
	二丁目	814	14	14	842	969	913	1,882	21	20	41	1,923
	三丁目	548	14	8	570	629	610	1,239	13	15	28	1,267
	四丁目	690	43	8	741	795	781	1,576	39	19	58	1,634
	小計	2,474	88	32	2,594	2,843	2,752	5,595	89	62	151	5,746

日本人住民世帯数	34,875
外国人住民世帯数	1,192
複数国籍世帯数	396
総合計	36,463
前月比	20

	男	女	合計
日本人住民人口	36,718	37,553	74,271
外国人住民人口	1,094	1,089	2,183
総合計	37,812	38,642	76,454
前月比	△ 18	△ 17	△ 35

令和5年9月30日現在

年齢	総数	男	女	年齢	総数	男	女	年齢	総数	男	女
合計	76,454	37,812	38,642								
0~4	2,723	1,399	1,324	35~39	4,835	2,450	2,385	70~74	4,562	2,104	2,458
0	472	244	228	35	907	463	444	70	790	374	416
1	498	251	247	36	936	480	456	71	838	403	435
2	556	287	269	37	1,016	472	544	72	887	395	492
3	579	308	271	38	916	482	434	73	997	463	534
4	618	309	309	39	1,060	553	507	74	1,050	469	581
5~9	3,495	1,804	1,691	40~44	5,433	2,833	2,600	75~79	4,240	1,885	2,355
5	648	327	321	40	1,020	547	473	75	1,094	515	579
6	691	354	337	41	1,087	532	555	76	1,055	476	579
7	699	355	344	42	1,101	568	533	77	631	280	351
8	701	379	322	43	1,096	588	508	78	675	290	385
9	756	389	367	44	1,129	598	531	79	785	324	461
10~14	3,421	1,763	1,658	45~49	6,090	3,162	2,928	80~84	3,412	1,490	1,922
10	715	343	372	45	1,143	573	570	80	788	345	443
11	642	330	312	46	1,180	605	575	81	765	354	411
12	718	380	338	47	1,209	643	566	82	701	298	403
13	649	323	326	48	1,264	668	596	83	643	275	368
14	697	387	310	49	1,294	673	621	84	515	218	297
15~19	3,272	1,704	1,568	50~54	6,504	3,312	3,192	85~89	2,083	806	1,277
15	640	344	296	50	1,338	672	666	85	517	202	315
16	649	339	310	51	1,366	686	680	86	465	185	280
17	665	334	331	52	1,313	665	648	87	426	166	260
18	642	354	288	53	1,255	660	595	88	354	140	214
19	676	333	343	54	1,232	629	603	89	321	113	208
20~24	4,012	1,998	2,014	55~59	5,216	2,752	2,464	90~94	856	272	584
20	723	358	365	55	1,164	640	524	90	242	88	154
21	809	379	430	56	1,148	603	545	91	204	68	136
22	821	427	394	57	930	493	437	92	172	51	121
23	808	409	399	58	1,045	548	497	93	147	46	101
24	851	425	426	59	929	468	461	94	91	19	72
25~29	4,205	2,160	2,045	60~64	4,060	2,043	2,017	95~99	190	30	160
25	862	434	428	60	940	477	463	95	61	14	47
26	845	419	426	61	869	451	418	96	55	7	48
27	816	425	391	62	742	378	364	97	36	3	33
28	854	451	403	63	762	378	384	98	25	4	21
29	828	431	397	64	747	359	388	99	13	2	11
30~34	4,214	2,136	2,078	65~69	3,588	1,705	1,883	100~	43	4	39
30	815	404	411	65	715	364	351				
31	853	433	420	66	663	301	362				
32	860	419	441	67	753	365	388				
33	837	437	400	68	692	320	372				
34	849	443	406	69	765	355	410				
								世帯数	36,463		

年齢	総数	男	女	年齢	総数	男	女	年齢	総数	男	女
合計	74,271	36,718	37,553								
0~4	2,644	1,358	1,286	35~39	4,601	2,343	2,258	70~74	4,541	2,097	2,444
0	449	232	217	35	846	435	411	70	783	371	412
1	489	248	241	36	883	451	432	71	836	403	433
2	544	283	261	37	964	450	514	72	880	393	487
3	567	301	266	38	880	469	411	73	994	462	532
4	595	294	301	39	1,028	538	490	74	1,048	468	580
5~9	3,412	1,760	1,652	40~44	5,238	2,743	2,495	75~79	4,225	1,876	2,349
5	633	321	312	40	985	534	451	75	1,090	513	577
6	672	342	330	41	1,045	511	534	76	1,050	474	576
7	683	345	338	42	1,052	544	508	77	628	277	351
8	685	371	314	43	1,061	570	491	78	672	288	384
9	739	381	358	44	1,095	584	511	79	785	324	461
10~14	3,354	1,736	1,618	45~49	5,954	3,102	2,852	80~84	3,407	1,487	1,920
10	702	337	365	45	1,109	561	548	80	785	343	442
11	627	325	302	46	1,150	591	559	81	764	354	410
12	706	373	333	47	1,185	631	554	82	701	298	403
13	635	317	318	48	1,239	656	583	83	642	274	368
14	684	384	300	49	1,271	663	608	84	515	218	297
15~19	3,198	1,659	1,539	50~54	6,375	3,280	3,095	85~89	2,079	804	1,275
15	631	339	292	50	1,313	667	646	85	515	201	314
16	647	337	310	51	1,333	679	654	86	465	185	280
17	658	332	326	52	1,284	658	626	87	426	166	260
18	622	343	279	53	1,232	652	580	88	353	139	214
19	640	308	332	54	1,213	624	589	89	320	113	207
20~24	3,665	1,808	1,857	55~59	5,119	2,722	2,397	90~94	855	272	583
20	678	336	342	55	1,143	631	512	90	242	88	154
21	744	354	390	56	1,133	602	531	91	204	68	136
22	730	368	362	57	909	486	423	92	172	51	121
23	741	369	372	58	1,024	541	483	93	147	46	101
24	772	381	391	59	910	462	448	94	90	19	71
25~29	3,874	1,949	1,925	60~64	4,010	2,022	1,988	95~99	190	30	160
25	793	390	403	60	927	473	454	95	61	14	47
26	782	375	407	61	859	447	412	96	55	7	48
27	742	380	362	62	735	375	360	97	36	3	33
28	785	408	377	63	752	373	379	98	25	4	21
29	772	396	376	64	737	354	383	99	13	2	11
30~34	3,840	1,977	1,863	65~69	3,547	1,689	1,858	100~	43	4	39
30	760	373	387	65	701	358	343				
31	802	404	398	66	658	301	357				
32	798	383	415	67	745	363	382				
33	766	393	373	68	685	315	370				
34	814	424	390	69	758	352	406				
								世帯数	34,875		
								複数国籍世帯		396	

年齢	総数	男	女	年齢	総数	男	女	年齢	総数	男	女
合計	2,183	1,094	1,089								
0~4	79	41	38	35~39	234	107	127	70~74	21	7	14
0	23	12	11	35	61	28	33	70	7	3	4
1	9	3	6	36	53	29	24	71	2	0	2
2	12	4	8	37	52	22	30	72	7	2	5
3	12	7	5	38	36	13	23	73	3	1	2
4	23	15	8	39	32	15	17	74	2	1	1
5~9	83	44	39	40~44	195	90	105	75~79	15	9	6
5	15	6	9	40	35	13	22	75	4	2	2
6	19	12	7	41	42	21	21	76	5	2	3
7	16	10	6	42	49	24	25	77	3	3	0
8	16	8	8	43	35	18	17	78	3	2	1
9	17	8	9	44	34	14	20	79	0	0	0
10~14	67	27	40	45~49	136	60	76	80~84	5	3	2
10	13	6	7	45	34	12	22	80	3	2	1
11	15	5	10	46	30	14	16	81	1	0	1
12	12	7	5	47	24	12	12	82	0	0	0
13	14	6	8	48	25	12	13	83	1	1	0
14	13	3	10	49	23	10	13	84	0	0	0
15~19	74	45	29	50~54	129	32	97	85~89	4	2	2
15	9	5	4	50	25	5	20	85	2	1	1
16	2	2	0	51	33	7	26	86	0	0	0
17	7	2	5	52	29	7	22	87	0	0	0
18	20	11	9	53	23	8	15	88	1	1	0
19	36	25	11	54	19	5	14	89	1	0	1
20~24	347	190	157	55~59	97	30	67	90~94	1	0	1
20	45	22	23	55	21	9	12	90	0	0	0
21	65	25	40	56	15	1	14	91	0	0	0
22	91	59	32	57	21	7	14	92	0	0	0
23	67	40	27	58	21	7	14	93	0	0	0
24	79	44	35	59	19	6	13	94	1	0	1
	0				0						
25~29	331	211	120	60~64	50	21	29	95~99	0	0	0
25	69	44	25	60	13	4	9	95	0	0	0
26	63	44	19	61	10	4	6	96	0	0	0
27	74	45	29	62	7	3	4	97	0	0	0
28	69	43	26	63	10	5	5	98	0	0	0
29	56	35	21	64	10	5	5	99	0	0	0
30~34	274	159	115	65~69	41	16	25	100~	0	0	0
30	55	31	24	65	14	6	8				
31	51	29	22	66	5	0	5				
32	62	36	26	67	8	2	6				
33	71	44	27	68	7	5	2				
34	35	19	16	69	7	3	4				
									世帯数	1,192	
									複数国籍世帯		396

### 3 (1) - 01 人口の推移

年	世帯		計		各年10月1日現在 (単位：世帯・人)	
	世帯	男	女	男	女	
大正 14	1,179	6,582	3,249	3,333		
昭和 5	1,232	6,982	3,459	3,523		
10	1,252	7,172	3,564	3,608		
15	1,341	7,443	3,704	3,739		
22	...	9,528	4,640	4,888		
25	1,926	9,866	4,860	5,006		
30	2,091	10,681	5,254	5,427		
35	2,599	12,314	6,090	6,224		
40	5,140	20,572	10,500	10,072		
45	8,817	32,047	16,292	15,755		
50	12,713	43,548	22,211	21,337		
55	15,847	50,925	26,110	24,815		
60	18,679	58,935	30,152	28,783		
平成 2	21,766	63,491	32,506	30,985		
7	23,435	64,430	32,918	31,512		
12	25,040	65,076	33,043	32,033		
17	26,993	67,448	33,990	33,458		
22	28,433	69,611	34,877	34,734		
27	30,607	72,676	35,998	36,678		
令和 2	32,730	75,346	36,945	38,401		

資料：総務省統計局

国勢調査結果による  
※世帯の種類「不詳」を含む。



### 3 (1) - 02 人口集中地区人口・面積及び人口密度

年	各年10月1日現在	
	人口(人)	面積(km <sup>2</sup> )
昭和 45	24,851	2.9
50	38,893	5.0
55	47,577	5.8
60	57,983	6.5
平成 2	63,090	6.8
7	63,941	6.6
12	64,655	6.74
17	66,948	6.65
22	69,290	6.75
27	72,233	6.62
令和 2	74,945	6.65

資料：総務省統計局

国勢調査結果による

※ 人口集中地区(D・I・D)とは、人口密度が1 km<sup>2</sup>当たり約4,000人以上の調査区の集合地域で、かつ合計人口が5,000人以上の地域をいう。

### 3 (1) - 03 市別国勢調査人口

各年10月1日現在 (単位:人)

地域	人口		平成27年~令和2年の増減 (△は減)		面積 令和2年 (km <sup>2</sup> ) ※	人口密度 令和2年 (1km <sup>2</sup> 当たり)
	人口		増減	増減率 (%)		
	令和2年(2022)	平成27年(2015)				
埼玉県	7,344,765	7,266,534	78,231	1.1	3,797.75	1,934.0
市部	6,856,182	6,760,813	95,369	1.4	3,040.52	2,254.9
さいたま市	1,324,025	1,263,979	60,046	4.8	217.43	6,089.4
西区	87,446	87,146	300	0.3	29.12	3,210.8
北区	149,242	143,446	5,796	4.0	16.86	8,851.8
大宮区	117,784	113,864	3,920	3.4	12.80	9,201.9
見沼区	165,049	161,960	3,089	1.9	30.69	5,377.9
中央区	103,269	98,762	4,507	4.6	8.39	12,308.6
桜区	98,661	97,910	751	0.8	18.64	5,293.0
浦和区	164,822	154,416	10,406	6.7	11.51	14,319.9
南区	191,563	180,152	11,411	6.3	13.82	13,861.3
緑区	128,321	116,522	11,799	10.1	26.44	4,853.3
岩槻区	111,815	109,801	2,014	1.8	49.17	2,274.0
川越市	354,571	350,745	3,826	1.1	109.13	3,249.1
熊谷市	194,415	198,742	△4,327	△2.2	159.82	1,216.5
行田市	594,274	578,112	△16,162	△2.8	61.95	9,592.8
秩父市	78,617	82,113	△3,496	△4.3	67.49	1,164.9
所沢市	59,674	63,555	△3,881	△6.1	577.83	1,103.3
飯岡市	342,464	340,386	2,078	0.6	72.11	4,749.2
加須市	80,361	80,715	△354	△0.4	193.05	416.3
本庄市	111,623	112,229	△606	△0.5	133.30	837.4
須賀川市	78,569	77,881	△688	△0.9	89.69	876.0
真砂山	91,791	91,437	354	0.4	65.35	1,404.6
春日部市	229,792	232,709	△2,917	△1.3	66.00	3,481.7
狭山市	148,699	152,405	△3,706	△2.7	48.99	3,035.3
羽生市	52,862	54,874	△2,012	△3.7	58.64	901.5
深谷市	116,828	118,072	△1,244	△1.1	67.44	1,732.3
鴻巣市	141,268	143,811	△2,543	△1.8	138.37	1,020.9
上尾市	226,940	225,196	1,744	0.8	45.51	4,986.6
草加市	248,304	247,034	1,270	0.5	27.46	9,042.4
越谷市	341,621	337,498	4,123	1.2	60.24	5,671.0
戸田市	74,283	72,260	2,023	2.8	5.11	14,536.8
朝霞市	140,899	136,150	4,749	3.5	18.19	7,746.0
入間市	145,651	148,390	△2,739	△1.8	44.69	3,259.1
志木市	141,083	136,299	4,784	3.5	18.34	7,692.6
和光市	75,346	72,676	2,670	3.7	9.05	8,325.5
新緑市	83,989	80,826	3,163	3.9	11.04	7,607.7
桶川市	166,017	162,122	3,895	2.4	22.78	7,287.8
葛川市	74,748	73,936	812	1.1	25.35	2,948.6
本庄市	150,582	152,311	△1,729	△1.1	82.41	1,827.2
八潮市	65,201	67,409	△2,208	△3.3	19.82	3,289.7
富士見市	93,363	86,717	6,646	7.7	18.02	5,181.1
蓮田市	111,859	108,102	3,757	3.5	19.77	5,658.0
幸手市	142,145	136,521	5,624	4.1	30.13	4,717.7
幸手市	61,499	62,380	△881	△1.4	27.28	2,254.4
幸手市	100,275	101,679	△1,404	△1.4	41.02	2,444.5
幸手市	50,066	52,524	△2,458	△4.7	33.93	1,475.6
幸手市	70,117	70,255	△138	△0.2	17.65	3,972.6
日高市	54,571	56,320	△1,749	△3.4	47.48	1,149.3
吉川市	71,979	69,738	2,241	3.2	31.66	2,273.5
ふじみ野市	113,597	110,970	2,627	2.4	14.64	7,759.4
白岡市	52,214	51,535	679	1.3	24.92	9,079.0

資料：総務省統計局

国勢調査結果による

### 3 (1) - 04 年齢 (5 歳階級) ・ 男女別人口

年齢別	各年10月1日現在 (単位：人)								
	平成22年			平成27年			令和2年		
	計	男	女	計	男	女	計	男	女
計	69,611	34,877	34,734	72,676	35,998	36,678	74,945	36,729	38,216
0	3,038	1,567	1,471	3,249	1,681	1,568	3,182	1,597	1,585
5	3,109	1,611	1,498	3,112	1,622	1,490	3,433	1,772	1,661
10	3,188	1,652	1,536	3,157	1,625	1,532	3,220	1,671	1,549
15	3,333	1,714	1,619	3,488	1,796	1,692	3,311	1,661	1,650
20	3,926	2,001	1,925	3,817	1,918	1,899	3,893	1,910	1,983
25	4,321	2,203	2,118	3,776	1,853	1,923	3,891	1,931	1,960
30	5,186	2,658	2,528	4,586	2,326	2,260	4,232	2,115	2,117
35	6,210	3,182	3,028	5,356	2,746	2,610	4,981	2,532	2,449
40	5,679	2,984	2,695	6,364	3,264	3,100	5,622	2,939	2,683
45	4,461	2,332	2,129	5,624	2,935	2,689	6,372	3,234	3,138
50	3,790	1,855	1,935	4,532	2,326	2,206	5,579	2,906	2,673
55	4,324	2,114	2,210	3,743	1,824	1,919	4,456	2,252	2,204
60	5,482	2,673	2,809	4,240	2,054	2,186	3,652	1,792	1,860
65	4,692	2,304	2,388	5,284	2,503	2,781	4,008	1,876	2,132
70	3,778	1,835	1,943	4,465	2,127	2,338	4,962	2,300	2,662
75	2,594	1,252	1,342	3,496	1,600	1,896	3,999	1,813	2,186
80	1,426	615	811	2,248	996	1,252	2,952	1,267	1,685
85	680	214	466	1,128	442	686	1,740	673	1,067
90	270	68	202	445	112	333	708	203	505
95	71	14	57	112	22	90	179	32	147
100歳以上	12	-	12	13	-	13	31	4	27
不詳	41	29	12	441	226	215	542	249	293

国勢調査結果による

資料：総務省統計局

3- (1) - 05 昼間人口並びに就業・通学の推移

区分	令和2年		平成27年	
	市外へ	当市へ	市外へ	当市へ
	各年10月1日現在 (単位:人)			
昼間人口	59,930	9,677	57,485	9,465
第1次産業	24,522	20	23,935	31
A 農業	18	20	30	31
う 農	18	20	29	31
B 漁業	-	-	0	-
第2次産業	4,804	1,796	5,117	1,961
C 鉱業, 採石業, 砂利採取業	2	-	1	-
D 建設業	1,800	767	1,735	796
E 製造業	3,002	1,028	3,381	1,165
第3次産業	19,698	7,861	18,788	7,473
F 電気・ガス・熱供給・水道業	88	157	94	233
G 情報通信業	1,940	92	1,903	100
H 運輸業, 郵便業	1,765	561	1,544	534
I 卸売業, 小売業	3,846	1,564	3,703	1,724
J 金融業, 保険業	1,026	308	1,089	296
K 不動産業, 物品賃貸業	740	280	665	253
L 学術研究, 専門・技術サービス業	1,313	199	1,234	170
M 宿泊業, 飲食サービス業	1,116	476	1,091	450
N 生活関連サービス業, 娯楽業	801	491	699	484
O 教育, 学習支援業	1,272	795	1,179	754
P 医療, 福祉	2,546	1,712	2,162	1,336
Q 複合サービス事業	133	93	141	88
R サービス業 (他に分類されないもの)	1,894	653	1,841	591
S 公務 (他に分類されるものを除く)	826	301	815	270
T 分類不能の生産者	392	179	628	190
通	3,167	2,098	3,282	2,082

国勢調査結果による

※ 市外へ: 当市から他市町村へ通勤・通学のある者  
 ※ 当市へ: 他市町村から当市へ通勤・通学のある者

資料: 総務省統計局

### 3 (1) - 06 当市15歳以上就業者数・通学者数

令和2年10月1日現在 (単位:人)

流出 (市外へ通勤・通学)				流入 (市内へ通勤・通学)			
流出先	計	就業	通学	流入先	計	就業	通学
県内	27,091	24,522	2,569	計	11,775	9,677	2,098
新座市	12,301	10,906	1,395	朝霞市	9,918	8,326	1,592
朝霞市	2,265	2,077	188	富士見市	1,459	1,272	187
さいたま市	2,089	2,001	88	新座市	1,501	1,352	149
さいたま市	1,452	1,206	246	さいたま市	1,352	1,176	176
川越市	1,071	794	277	川越市	1,203	924	279
富士見市	807	757	50	ふじみ野市	870	752	118
和光市	790	745	45	所沢市	603	487	116
三芳町	577	569	8	三芳町	301	236	65
所沢市	556	511	45	和光市	315	257	58
ふじみ野市	397	378	19	川口市	296	198	98
川口市	254	239	15	その他の市町村	195	153	42
その他の市町村	2,043	1,629	414	他 県	1,823	1,519	304
他 県	14,790	13,616	1,174	茨城県	1,857	1,351	506
茨城県	43	38	5	栃木県	23	16	7
栃木県	28	24	4	群馬県	17	8	9
群馬県	33	32	1	千葉県	16	12	4
千葉県	238	213	25	東京都	161	96	65
東京都	14,044	12,971	1,073	特別区部	1,458	1,116	342
特別区部	13,013	12,150	863	板橋区	1,064	778	286
千代田区	1,791	1,689	102	練馬区	267	233	34
豊島区	1,528	1,371	157	足立区	278	223	55
新宿区	1,522	1,414	108	世田谷区	38	25	13
板橋区	1,370	1,280	90	杉並区	47	19	28
港区	1,184	1,146	38	豊島区	42	27	15
中央区	988	986	2	その他の特別区	82	67	15
その他の特別区	4,630	4,264	366	その他の市町村	289	176	113
その他の市町村	1,031	821	210	神奈川県	394	338	56
神奈川県	352	293	59	横浜市	141	72	69
横浜市	185	154	31	川崎市	60	28	32
川崎市	121	106	15	その他の市町村	46	23	23
その他の市町村	46	33	13	その他の都道府県	35	21	14
その他の都道府県	52	45	7		41	31	10

資料：総務省統計局

国勢調査結果による

3 (1) - 08 産業(大分類), 年齢(5歳)

男女, 年齢 (5歳階級)	総									
	総数	A 農業, 林業	うち農業	B 漁業	C 鉱業, 採石業 砂利採取業	D 建設業	E 製造業	F 電気・ガス・ 熱供給・水道 業	G 情報通信業	H 運輸業, 郵便 業
<b>志木市</b>										
<b>総数</b>	<b>34,078</b>	<b>172</b>	<b>172</b>	<b>2</b>	<b>2</b>	<b>2,758</b>	<b>3,749</b>	<b>108</b>	<b>2,413</b>	<b>2,225</b>
15~19 歳	470	-	-	-	-	7	18	108	2,413	2,225
20~24	2,149	2	2	-	-	81	108	-	2	20
25~29	2,626	4	4	-	-	168	218	4	160	82
30~34	2,846	4	4	1	-	186	292	6	285	125
35~39	3,402	12	12	-	-	252	360	13	293	133
40~44	3,941	7	7	1	-	269	456	11	359	189
45~49	4,597	9	9	-	-	432	590	9	411	277
50~54	4,112	13	13	-	-	415	554	26	338	364
55~59	3,278	15	15	-	-	265	423	13	243	332
60~64	2,386	12	12	-	1	207	296	12	156	277
65~69	1,783	42	42	-	-	197	170	7	85	178
70~74	1,457	18	18	-	-	161	152	5	37	121
75~79	653	16	16	-	-	84	79	1	31	95
80~84	264	7	7	-	-	28	23	1	12	25
85歳以上	114	11	11	-	-	6	10	-	1	7
平均年齢	46.9	62.4	62.4	43.5	71.0	50.2	48.7	46.3	41.8	48.6
<b>男</b>	<b>18,938</b>	<b>112</b>	<b>112</b>	<b>2</b>	<b>2</b>	<b>2,299</b>	<b>2,569</b>	<b>83</b>	<b>1,794</b>	<b>1,586</b>
15~19 歳	202	-	-	-	-	6	12	-	1	14
20~24	1,037	2	2	-	-	69	64	4	103	65
25~29	1,309	2	2	-	-	137	135	5	161	93
30~34	1,562	3	3	-	-	162	197	10	193	88
35~39	1,946	8	8	1	-	214	249	9	276	138
40~44	2,248	6	6	-	-	226	336	6	323	193
45~49	2,494	6	6	1	-	348	391	13	264	236
50~54	2,329	10	10	-	-	340	386	12	201	229
55~59	1,855	6	6	-	-	224	296	10	134	208
60~64	1,378	3	3	-	1	173	214	7	70	125
65~69	1,036	31	31	-	-	174	111	5	31	95
70~74	891	14	14	-	-	132	99	1	26	76
75~79	410	11	11	-	-	68	54	1	10	19
80~84	173	4	4	-	1	24	18	-	1	7
85歳以上	68	6	6	-	-	2	7	-	0	-
平均年齢	47.6	61.9	61.9	43.5	71.0	50.1	48.9	46.9	48.8	48.8
<b>女</b>	<b>15,140</b>	<b>60</b>	<b>60</b>	<b>-</b>	<b>-</b>	<b>459</b>	<b>1,180</b>	<b>25</b>	<b>619</b>	<b>639</b>
15~19 歳	268	-	-	-	-	1	6	-	1	6
20~24	1,112	-	-	-	-	12	44	-	57	17
25~29	1,317	2	2	-	-	31	83	1	124	32
30~34	1,284	1	1	-	-	24	95	3	100	45
35~39	1,456	4	4	-	-	38	111	2	83	51
40~44	1,693	1	1	-	-	43	120	3	88	84
45~49	2,103	3	3	-	-	84	199	13	74	128
50~54	1,783	3	3	-	-	75	168	1	42	103
55~59	1,423	9	9	-	-	41	127	2	22	69
60~64	1,008	9	9	-	-	34	82	-	15	53
65~69	747	11	11	-	-	23	59	-	6	26
70~74	566	4	4	-	-	29	53	-	5	19
75~79	243	5	5	-	-	16	25	-	2	6
80~84	91	3	3	-	-	4	5	-	-	-
85歳以上	46	5	5	-	-	4	3	-	-	-
平均年齢	45.9	63.3	63.3	-	-	50.7	48.1	44.2	38.3	48.0

国勢調査結果による

階級), 男女別15歳以上就業者数 (令和2年)

令和2年10月1日現在

数											
I	J	K	L	M	N	O	P	Q	R	S	T
卸売業, 小売業	金融業, 保険業	不動産業, 物品賃貸業	学術研究 専門・技術 サービス業	宿泊業 飲食サービス業	生活関連サービス業, 娯楽業	教育, 学習支援業	医療, 福祉	複合サービス事業	サービス業 (他に分類されないもの)	公務 (他に分類されるものを除く)	分類不能の産業
5,350	1,109	1,119	1,834	1,704	1,238	1,776	3,792	181	2,502	1,072	972
143	-	-	-	153	28	38	13	5	10	2	31
451	60	33	81	322	139	162	227	14	105	38	80
396	98	65	140	113	107	176	348	18	162	120	77
478	94	78	161	123	107	143	354	22	175	122	68
531	125	106	201	137	126	146	410	18	206	125	87
573	116	102	235	170	130	182	460	12	312	127	93
707	157	125	216	183	126	211	507	38	305	165	97
689	156	99	233	133	124	193	416	21	261	127	90
481	150	109	184	112	94	204	363	16	218	126	73
383	90	100	146	76	69	140	274	14	201	67	40
238	39	90	90	87	54	100	207	2	214	39	51
159	15	116	91	58	59	47	148	-	213	12	81
69	5	42	28	29	49	22	42	1	91	2	56
37	3	24	19	7	24	7	17	-	25	-	34
15	1	28	9	1	2	5	6	-	4	-	14
45.2	46.0	53.1	47.9	40.6	45.6	45.3	46.2	42.7	50.5	44.6	49.0
<b>2,624</b>	<b>472</b>	<b>683</b>	<b>1,114</b>	<b>717</b>	<b>513</b>	<b>710</b>	<b>922</b>	<b>97</b>	<b>1,440</b>	<b>707</b>	<b>492</b>
60	-	-	-	52	15	21	2	-	1	2	16
199	23	18	36	140	57	76	54	5	61	25	36
177	27	31	66	44	46	74	94	9	78	85	45
238	38	45	81	69	43	68	102	11	99	80	35
288	47	57	120	70	46	59	111	10	118	87	38
274	42	59	129	82	60	65	111	6	188	93	49
358	58	69	117	81	44	62	109	25	158	106	48
348	79	60	147	46	54	52	79	11	147	79	49
228	71	67	127	39	36	79	78	13	125	81	33
194	53	64	109	28	31	59	60	6	117	39	25
107	26	68	61	29	20	47	51	-	136	21	23
72	4	82	77	24	26	29	47	-	135	8	39
44	1	34	22	11	20	15	13	1	58	1	27
26	2	14	15	2	14	1	8	-	16	-	20
11	1	15	7	-	1	3	3	-	3	-	9
45.8	48.2	54.5	50.1	39.7	45.6	45.0	45.9	44.5	51.4	43.9	49.1
<b>2,726</b>	<b>637</b>	<b>436</b>	<b>720</b>	<b>987</b>	<b>725</b>	<b>1,066</b>	<b>2,870</b>	<b>84</b>	<b>1,062</b>	<b>365</b>	<b>480</b>
83	-	-	-	101	13	17	11	5	9	-	15
252	37	15	45	182	82	86	173	9	44	13	44
219	71	34	74	69	61	102	254	9	84	35	32
240	56	33	80	54	64	75	252	11	76	42	33
243	78	49	81	67	80	87	299	8	88	38	49
299	74	43	106	88	70	117	349	6	124	34	44
349	99	56	99	102	82	149	398	13	147	59	49
341	77	39	86	87	70	141	337	10	114	48	41
253	79	42	57	73	58	125	285	3	93	45	40
189	37	36	37	48	38	81	214	8	84	28	15
131	13	22	29	58	34	53	156	2	78	18	28
87	11	34	14	34	33	18	101	-	78	4	42
25	4	8	6	18	29	7	29	-	33	1	29
11	1	10	4	5	10	6	9	-	9	-	14
4	-	15	2	1	1	2	3	-	1	-	5
44.7	44.5	50.8	44.4	41.2	45.5	45.5	46.3	40.6	49.3	45.9	48.8

資料：総務省統計局

### 3(1) - 08 従業上の地位・男女別15歳以上就業者数 (令和2年)

分類別	令和2年10月5日現在 (単位：人)																								
	総数		雇 用 者		役 員		雇 入 の あ る 業 主		雇 入 の な い 業 主		家 族 従 業 員		家 庭 内 職 者		従 業 上 の 地 位 不 詳										
	計	男	女	計	男	女	計	男	女	計	男	女	計	男	女	計	男	女							
<b>計</b>	<b>34,078</b>	<b>18,938</b>	<b>15,140</b>	<b>28,930</b>	<b>15,368</b>	<b>13,562</b>	<b>1,950</b>	<b>1,561</b>	<b>389</b>	<b>429</b>	<b>350</b>	<b>79</b>	<b>1,786</b>	<b>1,288</b>	<b>498</b>	<b>411</b>	<b>70</b>	<b>341</b>	<b>47</b>	<b>3</b>	<b>44</b>	<b>525</b>	<b>298</b>	<b>227</b>	
<b>第 一 次 産 業</b>	<b>174</b>	<b>114</b>	<b>60</b>	<b>35</b>	<b>22</b>	<b>13</b>	<b>11</b>	<b>8</b>	<b>3</b>	<b>15</b>	<b>13</b>	<b>2</b>	<b>61</b>	<b>57</b>	<b>4</b>	<b>52</b>	<b>14</b>	<b>38</b>	<b>0</b>	<b>0</b>	<b>0</b>	<b>0</b>	<b>0</b>	<b>0</b>	
A 農 業	172	112	60	34	21	13	10	7	3	15	13	2	61	57	4	52	14	38	-	-	-	-	-	-	
林 業	-	-	-	-	-	-	-	-	-	-	-	-	-	-	-	-	-	-	-	-	-	-	-	-	-
B 漁 業	2	2	-	1	1	-	1	1	-	-	-	-	-	-	-	-	-	-	-	-	-	-	-	-	-
<b>第 二 次 産 業</b>	<b>6,509</b>	<b>4,870</b>	<b>1,639</b>	<b>5,076</b>	<b>3,647</b>	<b>1,429</b>	<b>700</b>	<b>600</b>	<b>100</b>	<b>107</b>	<b>104</b>	<b>3</b>	<b>465</b>	<b>451</b>	<b>14</b>	<b>75</b>	<b>21</b>	<b>54</b>	<b>33</b>	<b>3</b>	<b>30</b>	<b>53</b>	<b>44</b>	<b>9</b>	
C 鉱 業	2	2	-	1	1	-	-	-	-	-	-	-	1	1	-	-	-	-	-	-	-	-	-	-	-
D 建 設	2,758	2,299	459	1,722	1,380	342	467	399	68	89	87	2	392	388	4	57	18	39	-	-	-	31	27	4	
E 製 造	3,749	2,569	1,180	3,353	2,266	1,087	233	201	32	18	17	1	72	62	10	18	3	15	33	3	30	22	17	5	
<b>第 三 次 産 業</b>	<b>27,389</b>	<b>13,462</b>	<b>12,961</b>	<b>23,334</b>	<b>11,472</b>	<b>11,862</b>	<b>226</b>	<b>947</b>	<b>282</b>	<b>298</b>	<b>226</b>	<b>72</b>	<b>1,180</b>	<b>731</b>	<b>449</b>	<b>262</b>	<b>33</b>	<b>229</b>	<b>14</b>	<b>0</b>	<b>14</b>	<b>106</b>	<b>53</b>	<b>53</b>	
F 電 気 ・ ガ ス ・ 熱 供 給 ・ 水 道	2,413	83	25	106	81	25	-	2	-	-	-	-	-	-	-	-	-	-	-	-	-	-	-	-	
G 情 報 通 信 業	2,225	1,794	619	2,136	1,572	564	3	137	19	4	3	1	106	80	26	6	-	6	-	-	-	5	2	3	
H 運 輸 業	5,350	1,586	639	2,037	1,424	613	4	72	11	4	4	-	84	74	10	2	-	2	-	-	-	15	12	3	
I 卸 売 ・ 小 売 業	1,109	2,624	2,726	4,832	2,259	2,573	32	226	62	39	32	7	132	93	39	41	4	37	-	-	-	18	10	8	
J 金 融 ・ 保 険 業	1,119	472	637	1,059	442	617	-	25	10	1	-	1	10	5	5	-	-	-	-	-	-	4	-	4	
K 不 動 産 業	1,834	683	436	805	492	313	11	121	60	14	11	3	87	51	36	28	6	22	-	-	-	4	2	2	
L 学 術 研 究 , 専 門 技 術 サ ー ビ ス	1,704	1,114	720	1,286	741	545	58	141	24	66	58	8	259	168	91	51	2	49	-	-	-	7	4	3	
M 飲 食 店 , 宿 泊 業 , 娯 楽	1,238	717	987	1,516	609	907	27	33	14	37	27	10	51	33	18	44	11	33	-	-	-	9	4	5	
N 生 活 関 連 サ ー ビ ス 業 , 医 薬	1,776	513	725	955	388	567	30	28	24	51	30	21	132	57	75	41	6	35	1	-	1	6	4	2	
O 医 療 , 福 祉	3,792	710	1,066	1,598	650	948	9	21	11	22	9	13	113	28	85	8	1	7	-	-	-	3	1	2	
P 教 育 , 学 習 支 援 業	181	922	2,870	3,546	773	2,773	49	49	25	56	49	7	63	45	18	35	2	33	-	-	-	18	4	14	
Q 複 合 サ ー ビ ス 事 業	2,502	97	84	180	96	84	-	1	-	-	-	-	-	-	-	-	-	-	-	-	-	-	-	-	
R サ ー ビ ス 業 (他 に 分 類 さ れ な い も の )	1,072	1,440	1,062	2,206	1,238	968	3	91	22	4	3	1	143	97	46	6	1	5	13	-	-	13	17	10	
S 公 務 (他 に 分 類 さ れ な い も の )	1,074	707	365	1,072	707	365	-	-	-	-	-	-	-	-	-	-	-	-	-	-	-	-	-	-	
<b>T 分 類 不 能 の 産 業</b>	<b>972</b>	<b>492</b>	<b>480</b>	<b>485</b>	<b>227</b>	<b>258</b>	<b>7</b>	<b>6</b>	<b>4</b>	<b>9</b>	<b>7</b>	<b>2</b>	<b>80</b>	<b>49</b>	<b>31</b>	<b>22</b>	<b>2</b>	<b>20</b>	<b>-</b>	<b>-</b>	<b>-</b>	<b>366</b>	<b>201</b>	<b>165</b>	

資料：総務省統計局

国勢調査結果による



3 ( 1 ) - 0 9 配偶関係・男女別15歳以上人口 (令和2年)

令和2年10月1日現在

年 齢 別	計						男						女						
	計	男	女	未 婚	有 配 偶	死 別	離 別	不 詳	未 婚	有 配 偶	死 別	離 別	不 詳	未 婚	有 配 偶	死 別	離 別	不 詳	
計	75,346	36,945	38,401	14,781	18,592	860	957	1,755	12,693	18,950	3,695	1,597	1,466						
15～19歳	3,330	1,672	1,658	1,662	4	-	-	6	1,648	3	-	-	7						
20～24	3,903	1,916	1,987	1,705	68	-	1	142	1,736	123	-	5	123						
25～29	3,909	1,942	1,967	1,247	471	1	12	211	1,164	657	1	24	121						
30～34	4,254	2,127	2,127	887	1,049	2	33	156	659	1,341	-	47	80						
35～39	5,006	2,547	2,459	730	1,617	4	51	145	487	1,816	3	77	76						
40～44	5,650	2,950	2,700	787	1,925	8	70	160	487	2,008	11	136	58						
45～49	6,398	3,250	3,148	874	2,099	8	103	166	542	2,296	27	199	84						
50～54	5,607	2,922	2,685	725	1,889	16	143	149	391	1,968	42	211	73						
55～59	4,487	2,269	2,218	402	1,626	29	117	95	270	1,601	87	198	62						
60～64	3,673	1,802	1,871	237	1,365	38	100	62	132	1,410	127	161	41						
65～69	4,033	1,892	2,141	185	1,491	71	100	45	86	1,612	247	149	47						
70～74	4,983	2,310	2,673	145	1,890	119	106	50	106	1,812	519	163	73						
75～79	4,021	1,825	2,196	82	1,467	164	69	43	65	1,278	669	117	67						
80～84	2,974	1,275	1,699	32	1,003	172	37	31	41	714	805	59	80						
85～89	1,754	679	1,075	4	498	144	9	24	35	266	653	32	89						
90～94	712	205	507	-	115	71	4	15	18	39	365	13	72						
95～99	181	32	149	-	14	11	2	5	6	6	114	6	17						
100歳以上	31	4	27	-	1	2	-	1	-	-	25	-	2						
(再掲) 65歳～	18,689	8,222	10,467	448	6,479	686	327	214	357	5,727	3,397	539	447						
(再掲) 75歳～	9,673	4,020	5,653	118	3,098	449	121	119	165	2,303	2,631	227	327						
(再掲) 85歳～	2,678	920	1,758	4	628	161	15	45	59	311	1,157	51	180						

国勢調査結果による

資料：総務省統計局

### 3 (1) - 10 世帯別一般世帯数・一般世帯人員

年	各年10月1日現在 (単位：世帯・人)										
	計		1 世帯人員								7人以上
	世帯数	世帯人数	1人	2人	3人	4人	5人	6人			
昭和 60	18,679	58,758	3,427	2,786	3,758	6,073	1,888	536	211		
平成 2	21,556	63,191	4,820	3,869	4,262	6,119	1,798	496	192		
7	23,285	64,135	5,723	5,060	4,809	5,473	1,582	453	185		
12	24,888	64,688	6,611	6,209	5,228	4,928	1,399	370	143		
17	26,968	67,134	7,620	7,291	5,620	4,711	1,275	328	123		
22	28,416	69,611	8,035	8,384	5,866	4,546	1,211	278	96		
27	30,591	72,676	9,581	8,877	6,035	4,614	1,148	249	87		
令和 2	32,702	74,148	10,941	9,694	6,110	4,612	1,102	190	53		

国勢調査結果による

資料：総務省統計局

### 3 (1) - 11 住居別一般世帯数・世帯人員

区分	各年10月1日現在 (単位：世帯・人・㎡)					
	世帯数 (世帯)		世帯人員 (人)		1世帯当たり人員 (人)	
	平成27年	令和2年	平成27年	令和2年	平成27年	令和2年
住宅に住む一般世帯	30,399	32,555	71,414	73,886	2.35	2.27
主世帯	30,126	31,986	70,889	72,903	2.35	2.28
持ち家	20,126	21,281	53,521	54,795	2.66	2.57
公営借家	103	68	221	125	2.15	1.84
民間借家	9,378	10,003	15,947	16,659	1.70	1.67
給与住宅	519	634	1,200	1,324	2.31	2.09
間借り	273	569	525	983	1.92	1.73
住宅以外に住む一般世帯	181	147	318	262	1.76	1.78

資料：総務省統計局

国勢調査結果による

3 (1) - 1 2 世帯の家族類型別一般世帯数、一般世帯人員及び3世代世帯 (令和 2 年)  
(6歳未満・18歳未満親族のいる一般世帯並びに母子世帯及び父子世帯)

平成27年10月1日現在

総数	親族のみの世帯	一般世帯数	一般世帯人員		6歳未満親族のいる一般世帯		18歳未満親族のいる一般世帯		3世代世帯	
			一般世帯人員	世帯数	世帯人員	世帯数	世帯人員	世帯数	世帯人員	
A	核家族世帯	※1)	32,702	74,148	3,000	11,308	7,155	26,978	712	3,298
	(1)	夫婦のみ世帯	21,354	62,223	2,986	11,204	7,120	26,826	705	3,256
	(2)	夫婦と子供から成る世帯	20,028	57,274	2,862	10,603	6,693	24,760	-	-
	(3)	父親と子供から成る世帯	7,015	14,030	-	-	-	-	-	-
	(4)	母親と子供から成る世帯	10,105	36,478	2,761	10,326	6,094	23,120	-	-
	(5)	核家族以外の世帯	466	1,047	7	17	58	152	-	-
	(6)	① 夫婦と夫の親から成る世帯	2,442	5,719	94	266	541	1,488	-	-
		② 夫婦と妻の親から成る世帯	1,326	4,949	124	637	427	2,066	705	3,256
		③ 夫婦とひとり親から成る世帯	31	124	-	-	-	-	-	-
		④ 夫婦と夫の親から成る世帯	31	124	-	-	-	-	-	-
		⑤ 夫婦と妻の親から成る世帯	-	-	-	-	-	-	-	-
		⑥ 夫婦とひとり親から成る世帯	195	585	-	-	-	-	-	-
		⑦ 夫婦と夫の親から成る世帯	164	501	-	-	-	-	-	-
		⑧ 夫婦と妻の親から成る世帯	28	84	-	-	-	-	-	-
		⑨ 夫婦、子供と夫の親から成る世帯	94	545	25	145	66	392	93	540
		⑩ 夫婦、子供と妻の親から成る世帯	94	545	20	116	51	303	74	427
		⑪ 夫婦、子供とひとり親から成る世帯	-	-	5	29	15	89	19	113
		⑫ 夫婦、子供と夫の親から成る世帯	336	1,571	56	280	178	872	334	1,561
		⑬ 夫婦、子供と妻の親から成る世帯	302	1,410	32	167	96	482	199	941
		⑭ 夫婦、子供と夫の親から成る世帯	34	161	24	113	82	390	135	620
		⑮ 夫婦、子供と妻の親から成る世帯	58	183	2	10	11	38	-	-
		⑯ 夫婦、子供と夫の親から成る世帯	117	527	17	82	77	360	98	446
		⑰ 夫婦、子供と妻の親から成る世帯	11	52	1	8	2	12	4	21
		⑱ 夫婦、夫の親と他の親族から成る世帯	10	48	-	-	-	-	1	5
		⑲ 夫婦、妻の親と他の親族から成る世帯	1	4	-	-	-	4	1	4
		⑳ 夫婦、夫の親と他の親族から成る世帯	24	151	7	50	17	114	24	151
		㉑ 夫婦、妻の親と他の親族から成る世帯	23	146	6	43	13	90	17	112
		㉒ 夫婦、子供、妻の親と他の親族から成る世帯	1	5	1	7	3	18	4	23
		㉓ 兄弟姉妹のみから成る世帯	226	466	-	-	2	6	-	-
		㉔ 他に分類されない親族世帯	234	745	16	62	74	272	152	537
B	非親族を含む世帯		370	881	14	68	34	151	7	42
C	単独世帯		10,941	10,941	-	-	1	1	-	-
	母子世帯		296	744	43	122	256	664	-	-
	父子世帯		43	104	5	13	31	79	-	-

国勢調査結果による

※1) 世帯類型「不詳」を含む。

※2) 夫の親か妻の親か特定できない場合を含む。

### 3(1)-13 高齢者(65歳以上)人口の推移

区分	各年10月1日現在			
	平成12年	平成17年	平成22年	平成27年 令和2年
65歳以上総人口	7,576	10,326	13,523	17,191 18,689
総人口比(%)	11.8	15.3	19.4	23.8 24.8
男	3,539	4,845	6,302	7,802 8,222
女	4,037	5,481	7,221	9,389 10,467

国勢調査結果による

資料：総務省統計局

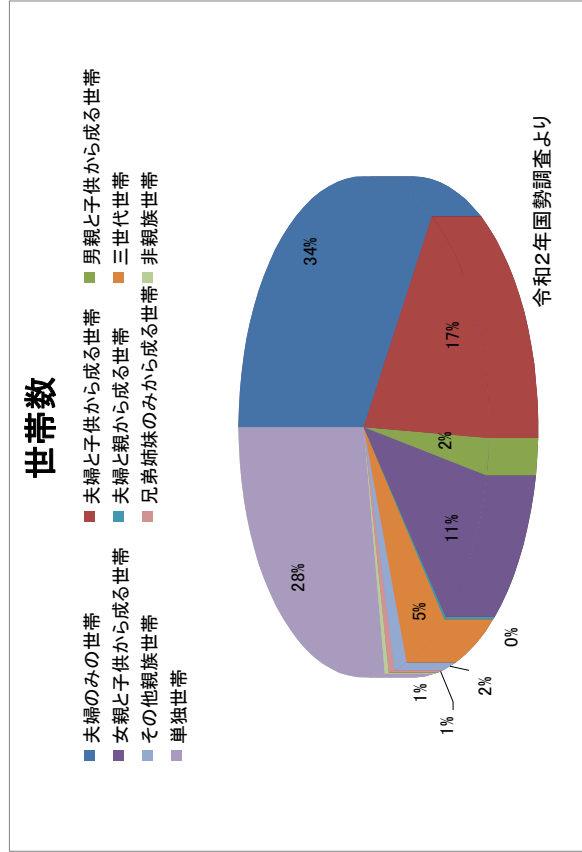
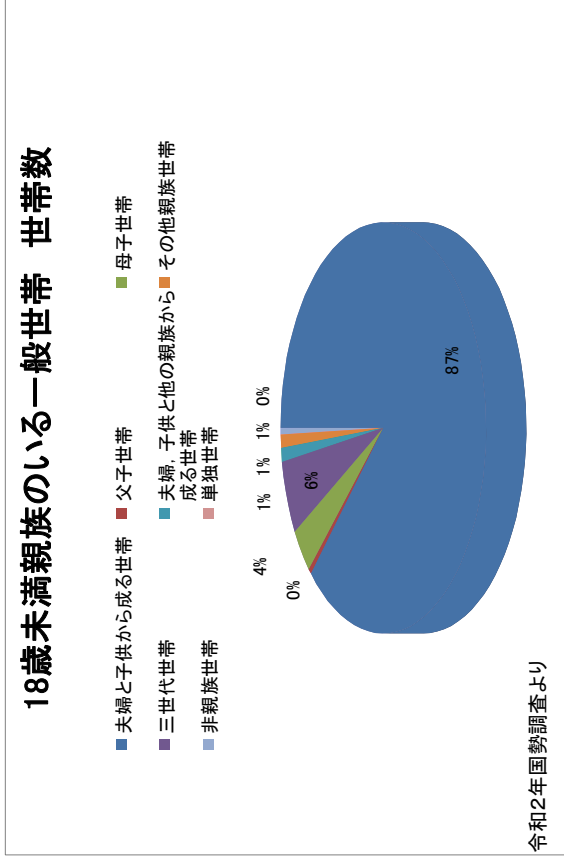
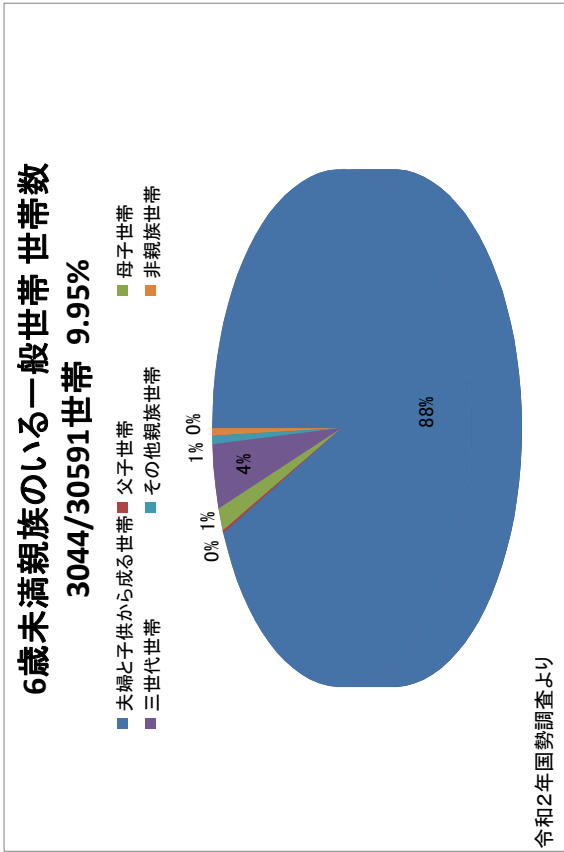
3 (1) - 1 4 世帯の家族類型別 6 5 歳以上一般世帯数, 一般世帯人員

世帯の家族類型	一般世帯数		一般世帯人員		65歳以上世帯員が いる一般世帯		(再掲) 75歳以上 世帯員がいる一般 世帯		85歳以上世帯員 のいる一般世帯	
	一般 世帯数	一般世 帯人員	世帯数	世帯人員	世帯数	世帯人員	世帯数	世帯人員	世帯数	世帯人員
総	32,702	74,148	11,019	22,156	5,778	11,170	1,444	2,642	845	2,039
A 親核	21,354	62,223	7,685	18,739	3,822	9,188	845	2,039	741	1,662
I 核	20,028	57,274	7,117	16,685	3,507	8,033	741	1,662	374	748
(1) 夫	7,015	14,030	3,974	7,948	1,957	3,914	374	748	141	438
(2) 夫	10,105	36,478	1,884	6,005	789	2,488	141	438	41	86
(3) 夫	466	1,047	264	565	159	336	41	86	185	390
(4) 夫	2,442	5,719	995	2,167	602	1,303	185	390	104	377
II 核	1,326	4,949	568	2,054	315	1,155	104	377	9	36
(5) 夫	31	124	21	84	18	72	9	36	18	54
(6) 夫	195	585	88	264	39	117	18	54	6	34
(7) 夫	94	545	39	224	27	150	6	34	19	88
(8) 夫	366	571	80	370	41	202	19	88	9	27
(9) 夫	58	183	45	143	32	97	6	25	2	12
(10) 夫	117	527	81	357	39	167	6	25	2	12
(11) 夫	11	52	7	34	4	22	2	12	-	-
(12) 夫	24	51	7	46	2	14	-	-	7	14
(13) 夫	226	466	83	173	30	62	28	87	4	8
(14) 夫	234	745	117	359	83	252	4	8	595	595
B 非	370	881	47	130	17	43	4	8	595	595
C 単	10,941	10,941	3,287	3,287	1,939	1,939	595	595	50	50
(再掲)	719	3,332	276	276	158	158	50	50		

国勢調査結果による

※1) 世帯類型「不詳」を含む。

※2) 夫の親か妻の親か特定できない場合を含む。



### 3 (1) - 1 6 年齢階層別高齢者世帯数 (単身高齢者・高齢夫婦)

#### 高齢者 (65歳以上) 世帯数 (単身高齢者世帯数)

高齢者の年齢	総数	65歳以上男性					65歳以上女性						
		計	未婚	配偶者あり	死別	離別	不詳	計	未婚	配偶者あり	死別	離別	不詳
総数	18,689	8,222	448	6,479	754	327	214	10,467	357	5,727	3,397	539	447
65～69	4,033	1,892	185	1,491	71	100	45	2,141	86	1,612	247	149	47
70～74	4,983	2,310	145	1,890	119	106	50	2,673	106	1,812	519	163	73
75～79	4,021	1,825	82	1,467	164	69	43	2,196	65	1,278	669	117	67
80～84	2,974	1,275	32	1,003	172	37	31	1,699	41	714	805	59	80
85歳以上	2,678	920	4	628	228	15	45	1,758	59	311	1,157	51	180

国勢調査結果による

令和2年10月1日現在

資料：総務省統計局

#### 夫の年齢、妻の年齢別高齢夫婦世帯数

夫の年齢	総数	妻の年齢							
		妻が60歳未満	60～64歳	65～69歳	70～74歳	75～79歳	80～84歳	85歳以上	
総数	6,535	2,522	822	1,189	956	666	301	79	
夫が60歳未満	2,249	2,190	40	14	3	-	1	1	
60～64歳	609	228	305	59	15	2	-	-	
65～69歳	1,107	87	415	542	57	4	2	-	
70～74歳	1,025	16	52	490	403	56	7	1	
75～79歳	824	1	6	71	394	317	32	3	
80～84歳	499	-	3	10	79	251	138	18	
85歳以上	222	-	1	3	5	36	121	56	

国勢調査結果による

資料：総務省統計局

令和2年10月1日現在



## 03-(2)-01

## 市別事業所数・従業者数の推移（民営）

平成26年は7月1日、平成28年、令和3年は6月1日現在

市名	事業所数			従業者数		
	平成26年	平成28年	令和3年	平成26年	平成28年	令和3年
埼玉県	254,161	240,542	261,920	2,760,890	2,575,544	2,602,009
市部	234,823	222,508	226,122	2,551,966	2,382,506	2,212,893
郡部	19,338	18,034	36,798	208,924	193,038	389,116
さいたま市	43,057	41,330	47,427	547,354	509,450	517,261
西区	2,300	2,192	2,405	26,631	24,035	26,043
北区	4,885	4,681	5,039	62,824	60,739	59,775
大宮区	7,594	7,546	8,889	117,862	117,464	125,510
見沼区	4,255	4,063	4,688	44,034	41,812	40,157
中央区	3,249	3,030	3,528	52,862	43,454	47,791
桜区	2,526	2,410	2,821	29,342	28,346	29,032
浦和区	6,180	5,923	6,694	80,347	66,443	59,873
南区	4,677	4,453	5,356	51,715	51,943	51,146
緑区	3,017	2,843	3,486	30,826	28,289	30,179
岩槻区	4,374	4,189	4,521	50,911	46,925	47,755
川越市	11,319	10,657	12,413	144,420	141,082	136,645
熊谷市	8,586	8,140	8,426	94,240	82,550	86,008
川口市	22,397	20,853	22,229	197,215	179,695	179,305
行田市	3,551	3,279	3,192	35,363	31,981	30,658
秩父市	3,646	3,320	3,250	28,762	25,766	24,295
所沢市	10,045	9,622	10,995	114,497	104,000	105,213
飯能市	3,177	2,900	2,999	29,681	26,928	26,909
加須市	4,384	4,069	4,084	47,402	44,969	44,011
本庄市	3,675	3,455	3,506	36,160	34,435	35,532
東松山市	3,615	3,455	3,783	40,674	38,525	41,175
春日部市	7,968	7,508	7,802	72,064	66,102	67,902
狭山市	4,871	4,578	4,757	74,209	66,341	57,256
羽生市	2,282	2,171	2,275	24,325	23,303	24,355
鴻巣市	3,828	3,574	2,481	34,794	32,058	30,854
深谷市	5,616	5,369	5,584	57,778	55,344	56,229
上尾市	6,605	6,292	6,719	76,085	67,915	67,522
草加市	7,758	7,288	8,471	78,680	70,731	71,466
越谷市	11,554	11,053	12,124	116,916	110,758	112,120
蕨市	2,784	2,587	2,859	23,838	23,290	22,306
戸田市	5,464	5,252	5,993	66,693	64,913	66,334
入間市	5,003	4,713	5,255	51,691	50,018	51,999
朝霞市	3,747	3,580	4,293	43,629	40,923	44,746
★志木市	<b>2,130</b>	<b>1,996</b>	<b>2,355</b>	<b>17,314</b>	<b>15,642</b>	<b>17,100</b>
和光市	1,834	1,742	2,255	28,239	27,216	29,101
新座市	5,041	4,741	5,270	55,061	49,715	50,852
桶川市	2,330	2,253	2,388	24,140	24,328	24,145
久喜市	5,329	5,003	5,197	59,168	57,027	58,633
北本市	2,056	1,957	2,077	21,354	19,609	19,238
八潮市	4,548	4,388	4,983	44,128	43,216	45,901
富士見市	2,846	2,923	3,223	23,338	24,668	26,592
三郷市	5,704	5,414	5,766	54,998	52,919	54,271
蓮田市	1,680	1,631	1,890	18,231	17,676	18,251
坂戸市	3,130	2,972	2,994	31,720	30,240	29,442
幸手市	2,194	2,089	2,046	18,379	18,278	17,692
鶴ヶ島市	2,249	2,087	2,244	23,387	22,387	22,394
日高市	1,959	1,842	1,824	24,342	23,155	24,682
吉川市	2,162	2,029	2,436	23,510	21,345	23,200
ふじみ野市	3,250	3,009	3,200	33,304	30,402	29,512
白岡市	1,448	1,387	1,456	14,898	13,606	14,074

※ 数値は民営の事業所のみ

資料：総務省統計局

平成26年：経済センサス基礎調査、平成28年、令和3年：経済センサス活動調査結果から収録

03-(2)-02 産業分類別事業所数・従業者数（民営）の推移

分類別	平成26年7月1日現在、平成28年、令和3年は6月1日現在（単位：人・%）											
	平成26年				平成28年				令和3年			
	事業所数	構成比	従業者数	構成比	事業所数	構成比	従業者数	構成比	事業所数	構成比	従業者数	構成比
計	2,121	100	17,000	100	1,996	100	15,642	100	2,039	100	17,100	100
<b>第一次産業</b>	<b>4</b>	<b>0.19</b>	<b>49</b>	<b>0.29</b>	<b>4</b>	<b>0.200</b>	<b>51</b>	<b>0.33</b>	<b>4</b>	<b>0.190</b>	<b>38</b>	<b>0.22</b>
A 農業・林業	4	0.19	49	0.29	4	0.20	51	0.33	4	0.19	38	0.22
B 漁業	-	-	-	-	-	-	-	-	-	-	-	-
<b>第二次産業</b>	<b>490</b>	<b>23.10</b>	<b>3,461</b>	<b>20.36</b>	<b>446</b>	<b>22.345</b>	<b>3,108</b>	<b>19.87</b>	<b>435</b>	<b>21.330</b>	<b>3,074</b>	<b>17.97</b>
C 鉱業	-	-	-	-	-	-	-	-	-	-	-	-
D 建設	255	12.02	1,478	8.69	222	11.12	1,345	8.60	246	12.06	1,489	8.07
E 製造業	235	11.08	1,983	11.66	224	11.22	1,763	11.27	189	9.26	1,585	9.26
<b>第三次産業</b>	<b>1,627</b>	<b>76.71</b>	<b>13,490</b>	<b>79.35</b>	<b>1,546</b>	<b>77.455</b>	<b>12,483</b>	<b>79.80</b>	<b>1,600</b>	<b>78.460</b>	<b>13,988</b>	<b>81.80</b>
F 電気・ガス・熱供給・水道業	5	0.24	496	2.92	5	0.25	129	0.82	4	0.19	139	0.81
G 情報通信業	19	0.90	126	0.74	15	0.75	43	0.27	26	1.27	81	0.47
H 運輸業	57	2.69	1,012	5.95	57	2.86	839	5.36	61	2.99	944	5.32
I 卸売・小売業	443	20.89	3,614	21.26	436	21.84	3,824	24.45	422	20.69	3,820	22.33
J 金融・保険業	25	1.18	296	1.74	24	1.20	312	1.99	25	1.22	334	1.95
K 不動産業	250	11.79	580	3.41	226	11.32	555	3.55	237	11.62	611	3.57
L 学術研究・専門技術サービス	78	3.68	521	3.06	77	3.86	360	2.30	101	4.95	403	2.35
M 宿泊業・飲食	195	9.19	1,358	7.99	184	9.22	1,442	9.22	153	7.50	1,237	7.23
N 生活関連サービス・娯楽業	188	8.86	1,012	5.95	188	9.42	1,120	7.16	187	9.17	1,072	6.26
O 教育・学習支援業	100	4.71	1,247	7.34	79	3.96	677	4.33	77	3.77	927	5.42
P 医療・福祉	175	8.25	2,328	13.69	166	8.32	2,184	13.96	222	10.88	3,409	19.93
Q 他の営利事業	7	0.33	187	1.10	6	0.30	192	1.23	6	0.29	179	1.04
R その他の（政治・経済・文化・業種団体など）	85	4.01	713	4.19	83	4.16	806	5.15	79	3.87	832	4.86

平成26年は経済センサス基礎調査、平成28年、令和3年は経済センサス活動調査から収録

※ 公務を除く。

資料：総務省統計局

03-(2)-03 産業大分類別事業所数一町丁・大字

民営

町丁・大字名	総数 (A~R全 産業(S公 務を除く))	A~B 農林漁業	C 鉱業,採 石業,砂 利採取業	D 建設業	E 製造業	F 電気・ガ ス・熱供 給・水道業	G 情報通信 業	H 運輸業, 郵便業	I 卸売業, 小売業	J 金融業, 保険業	K 不動産 業,物品 賃貸業	L 学術研 究,専門・ 技術サー ビス業	M 宿泊業, 飲食サー ビス業	N 生活関連 サービス 業,娯楽 業	O 教育,学 習支援業	P 医療,福 祉	Q 複合サー ビス事業	R サービス 業(他に分 類されな いもの)
志木市	2063	4	-	246	189	5	26	61	422	25	237	101	153	187	94	228	6	79
本町1丁目	47	-	-	1	-	-	-	-	14	1	7	4	3	1	6	6	-	4
本町2丁目	39	-	-	2	4	-	1	-	5	2	9	3	1	2	4	5	-	1
本町3丁目	35	-	-	2	1	-	-	-	8	-	8	3	3	3	-	3	1	3
本町4丁目	50	-	-	6	1	-	1	-	12	1	4	5	3	6	3	3	-	1
本町5丁目	395	-	-	18	2	-	7	3	118	8	37	14	48	61	19	53	1	6
本町6丁目	103	-	-	5	2	2	1	1	25	1	12	5	4	15	4	24	-	4
柏町1丁目	57	-	-	8	2	-	1	-	10	-	12	7	-	6	3	6	-	2
柏町2丁目	19	-	-	5	-	-	-	-	2	1	2	2	1	2	2	1	-	1
柏町3丁目	21	-	-	3	1	-	-	-	2	-	4	4	-	2	2	3	-	1
柏町4丁目	44	-	-	2	3	-	1	1	8	-	5	10	4	2	2	3	-	2
柏町5丁目	33	-	-	6	-	-	2	-	6	-	7	2	4	2	1	2	-	1
柏町6丁目	42	-	-	2	-	-	1	-	9	-	4	2	4	9	2	9	-	-
幸町1丁目	76	1	-	3	2	1	3	1	13	3	13	3	11	3	5	10	-	4
幸町2丁目	17	-	-	3	1	-	-	-	2	-	7	1	-	-	-	4	-	-
幸町3丁目	44	-	-	7	1	-	1	-	10	-	5	2	2	4	3	5	-	2
幸町4丁目	45	1	-	9	2	-	1	-	10	-	5	-	6	5	-	4	-	2
館1丁目	20	-	-	1	1	-	-	-	2	-	1	3	1	2	5	2	1	1
館2丁目	100	-	-	7	7	-	4	2	24	3	4	12	6	8	8	17	1	3
上宗岡1丁目	34	1	-	5	3	-	2	2	5	-	1	1	-	2	3	4	-	1
上宗岡2丁目	78	-	-	7	17	1	-	5	14	1	9	-	5	3	1	11	-	4
上宗岡3丁目	57	-	-	4	16	-	-	8	9	1	2	1	3	2	1	6	-	4
上宗岡4丁目	90	-	-	13	28	-	-	9	15	-	7	1	2	8	3	1	-	3
上宗岡5丁目	70	-	-	8	14	-	-	2	15	-	1	7	6	3	2	9	-	3
中宗岡1丁目	79	-	-	22	7	1	-	2	10	1	10	2	3	2	2	11	1	6
中宗岡2丁目	76	-	-	15	10	-	-	3	12	-	14	2	3	6	1	6	-	4
中宗岡3丁目	72	-	-	13	14	-	-	2	15	-	10	1	4	1	3	6	-	3
中宗岡4丁目	55	-	-	5	-	-	-	2	17	1	4	1	9	10	1	4	1	-
中宗岡5丁目	27	-	-	8	1	-	-	6	6	1	5	-	1	3	2	2	1	1
下宗岡1丁目	32	-	-	6	2	-	-	5	3	-	1	-	2	2	2	5	-	4
下宗岡2丁目	54	1	-	13	11	-	-	1	5	1	6	3	2	5	1	2	-	3
下宗岡3丁目	34	-	-	11	2	-	-	2	2	-	7	3	4	-	2	2	-	1
下宗岡4丁目	118	-	-	26	43	-	-	5	14	-	12	2	4	6	2	1	-	4
宗岡	-	-	-	-	-	-	-	-	-	-	-	-	-	-	-	1	-	-

資料:総務省統計局、経済産業省

令和3年経済センサス-活動調査より  
※個人で農業・林業・漁業を行っている農林漁家、個人の家庭で雇用されて家事労働に従事する家事サービス業の事業所を除く

03-(2)-04 産業大分類別事業所男女別従業者数一町丁・大字

民営

町丁・大字名	総数 (A~R 全産業(S公務を除く)) (注)		A~B 農林漁業	C 鉱業,採 石業,砂 利採取業	D 建設業	E 製造業	F 電気・ガ ス・熱供 給・水道 業	G 情報通信 業	H 運輸業, 郵便業	I 卸売業, 小売業	J 金融業, 保険業	K 不動産 業,物品 賃貸業	L 学術研 究,専 門・技術 サービス 業	M 宿泊業, 飲食サー ビス業	N 生活関連 サービス 業,娯楽 業	O 教育,学 習支援業	P 医療,福 祉	Q 複合サー ビス事業	R サービス 業(他に 分類され ないもの)
	男	女																	
志木市	18014	9537	38	-	1489	1585	159	81	944	3820	334	611	403	1237	1072	1626	3604	179	832
本町1丁目	342	224	-	-	12	-	-	-	-	53	6	13	17	20	2	110	81	-	28
本町2丁目	477	228	-	-	5	12	-	8	-	8	17	31	8	6	4	216	161	-	1
本町3丁目	207	96	-	-	6	2	-	-	-	51	-	14	16	11	5	-	45	5	52
本町4丁目	380	236	-	-	52	2	-	2	74	54	1	12	18	10	18	105	28	-	4
本町5丁目	3633	2278	-	-	124	5	-	35	69	1088	219	106	87	487	418	196	633	134	32
本町6丁目	1042	452	-	-	33	3	2	6	6	333	26	66	12	13	77	22	256	-	190
柏町1丁目	399	183	-	-	18	3	-	2	-	164	-	20	17	-	19	5	139	-	12
柏町2丁目	57	34	-	-	28	-	-	-	-	4	3	3	4	1	3	4	6	-	1
柏町3丁目	194	89	-	-	25	6	-	-	13	6	-	8	-	17	4	96	18	-	1
柏町4丁目	205	112	-	-	18	7	-	1	5	29	-	12	34	32	10	45	4	-	8
柏町5丁目	189	95	-	-	27	-	-	2	86	62	-	22	4	18	4	20	3	-	3
柏町6丁目	296	64	-	-	10	-	-	2	-	54	-	7	4	10	21	9	179	-	1
幸町1丁目	740	321	8	-	26	5	125	8	2	263	6	43	8	71	11	96	64	-	-
幸町2丁目	98	32	-	-	6	-	-	-	-	10	-	14	3	-	-	-	65	-	4
幸町3丁目	261	113	-	-	30	2	-	1	-	81	-	13	12	6	9	12	75	-	-
幸町4丁目	304	152	5	-	33	13	-	2	-	38	-	14	-	111	9	-	74	-	20
鎮1丁目	223	63	-	-	2	1	-	-	-	5	-	2	5	9	8	145	-	-	7
鎮2丁目	784	274	-	-	34	1	-	9	11	332	25	12	29	18	35	70	38	9	33
上宗岡1丁目	548	205	6	-	66	18	-	3	84	10	-	2	-	4	6	213	206	-	3
上宗岡2丁目	719	391	-	-	51	131	12	-	177	92	13	20	-	52	30	2	220	-	12
上宗岡3丁目	659	435	-	-	23	166	-	-	215	90	2	4	6	11	28	32	69	-	51
上宗岡4丁目	877	529	-	-	57	372	-	-	125	64	-	18	3	8	45	47	5	-	43
上宗岡5丁目	1110	464	-	-	60	132	-	-	22	168	-	1	71	24	161	3	440	-	28
中宗岡1丁目	675	360	-	-	179	42	20	-	43	108	1	35	4	48	3	4	140	18	30
中宗岡2丁目	414	213	-	-	64	80	-	-	14	87	-	28	5	10	11	41	65	-	9
中宗岡3丁目	589	258	-	-	54	155	-	-	16	89	-	20	10	43	2	55	135	-	10
中宗岡4丁目	257	111	-	-	17	-	-	-	18	75	13	22	1	37	24	1	43	6	2
中宗岡5丁目	108	78	-	-	38	2	-	-	-	19	-	9	-	3	28	-	7	-	-
下宗岡1丁目	366	163	-	-	64	5	-	-	49	22	-	1	-	11	4	54	99	-	57
下宗岡2丁目	554	284	19	-	53	84	-	-	10	185	2	7	12	5	9	3	23	-	142
下宗岡3丁目	348	219	-	-	83	8	-	-	57	19	-	13	4	47	4	-	100	-	17
下宗岡4丁目	959	617	-	-	191	331	-	-	48	133	-	19	9	94	64	37	-	-	33
宗岡	-	-	-	-	-	-	-	-	-	-	-	-	-	-	-	-	-	-	-

資料:総務省統計局,経済産業省

令和3年経済センサス活動調査より  
(注) 男女別の不詳を含む。  
※個人で農業・林業・漁業を行っている農林漁家、個人の家庭で雇用された家事サービス業の事業所を除く

## 03-(3)-01

## 市別事業所数・従業者数・年間商品販売額

平成26年は7月1日、平成28、令和3年は6月1日現在（単位：店・人・百万円）

市名	平成26年			平成28年			令和3年		
	事業所数	従業者数	年間商品販売額	事業所数	従業者数	年間商品販売額	事業所数	従業者数	年間商品販売額
県計	41,999	380,174	14,333,482	53,273	512,707	18,856,791	49,636	515,081	18,563,873
市計	38,934	357,623	13,637,006	49,572	482,055	17,995,177	49,636	515,081	18,563,873
町村計	3,065	22,551	696,476	3,701	30,652	861,614	3,654	31,212	905,560
さいたま市	7,205	77,635	4,330,020	9,589	110,940	5,833,606	9,057	112,183	5,714,800
西 区	343	3,404	96,061	434	4,320	121,772	396	4,327	131,109
北 区	1,054	11,980	763,263	1,359	18,114	966,221	1,257	17,495	914,757
大宮区	1,360	14,843	1,115,155	1,953	23,601	1,788,964	1,884	22,623	1,750,302
見沼区	746	7,542	303,606	938	9,551	408,824	870	9,447	330,279
中央区	512	8,522	539,943	686	11,265	600,987	660	13,055	529,772
桜 区	381	4,484	205,213	505	6,150	297,826	471	6,420	281,822
浦和区	927	7,950	265,044	1,223	11,242	358,475	1,129	11,400	343,876
南 区	674	7,173	657,567	917	11,371	791,908	880	11,379	892,072
緑 区	534	5,655	191,848	708	7,886	252,325	692	8,806	276,285
岩槻区	674	6,082	192,319	866	7,440	246,305	818	7,231	264,526
川 越 市	1,850	18,651	639,515	2,541	27,447	861,537	2,430	25,580	819,566
熊 谷 市	1,604	13,318	552,460	2,044	17,132	753,702	1,879	17,338	730,046
川 口 市	3,241	26,913	1,051,832	4,131	37,033	1,231,671	3,664	35,519	1,154,667
行 田 市	664	4,617	155,155	766	5,522	185,665	677	5,617	158,720
秩 父 市	655	4,032	76,880	732	4,725	87,784	668	4,703	91,130
所 沢 市	1,699	15,805	462,803	2,110	19,980	554,777	2,039	20,121	591,500
飯 能 市	530	4,073	110,541	624	4,548	84,957	587	4,819	95,670
加 須 市	759	5,816	179,103	930	7,250	206,349	836	6,819	215,652
本 庄 市	632	5,685	452,201	787	7,264	533,916	726	7,429	160,739
東 松 山 市	715	5,760	150,149	865	7,645	187,179	803	7,395	179,278
春 日 部 市	1,430	12,040	340,173	1,727	15,156	465,578	1,541	14,307	409,110
狭 山 市	842	7,180	194,610	1,036	9,206	323,982	966	9,100	256,607
羽 生 市	478	3,598	82,445	590	4,681	109,986	558	5,086	113,890
鴻 巣 市	759	5,775	156,363	867	7,532	201,619	746	6,371	161,482
深 谷 市	1,051	9,014	237,407	1,266	10,877	323,832	1,197	11,097	336,807
上 尾 市	1,079	12,703	468,313	1,321	16,053	558,611	1,263	15,710	721,510
草 加 市	1,236	11,911	442,185	1,565	15,155	585,742	1,471	15,470	511,385
越 谷 市	2,134	18,687	727,152	2,736	25,051	890,356	2,587	26,641	885,851
蕨 市	474	3,766	96,732	567	4,878	109,846	474	4,439	108,917
戸 田 市	723	7,432	431,834	981	11,041	570,401	942	11,929	663,097
入 間 市	870	8,545	203,303	1,144	10,412	291,409	1,110	11,128	274,170
鳩ヶ谷市									
朝 霞 市	472	4,797	118,921	639	6,817	224,036	619	7,429	259,531
☆志 木 市	<b>318</b>	<b>2,444</b>	<b>56,163</b>	<b>406</b>	<b>3,596</b>	<b>74,956</b>	<b>406</b>	<b>3,726</b>	<b>71,242</b>
和 光 市	275	3,117	117,587	357	5,281	222,977	351	5,729	294,164
新 座 市	703	6,891	192,527	927	8,997	315,575	847	9,567	353,733
桶 川 市	402	3,388	106,484	520	5,030	169,197	479	4,963	147,124
久 喜 市	1,032	9,193	246,631	1,237	11,241	362,616	1,158	11,198	393,925
北 本 市	387	3,822	102,817	459	4,399	136,189	442	4,642	136,829
八 潮 市	566	4,504	277,718	777	6,972	283,837	756	7,263	339,181
富 士 見 市	403	3,251	63,194	667	6,146	112,755	671	6,647	130,421
三 郷 市	849	7,833	209,341	1,059	10,177	297,710	991	11,739	410,275
蓮 田 市	292	2,458	58,788	353	3,122	97,500	358	3,210	83,933
坂 戸 市	487	4,080	87,689	634	5,443	113,469	553	5,276	121,368
幸 手 市	400	3,154	70,685	449	3,659	97,135	400	3,531	96,244
鶴ヶ島市	376	4,145	111,130	480	5,589	132,377	450	5,974	143,078
日 高 市	304	2,605	62,406	343	3,889	97,569	321	3,837	99,682
吉 川 市	284	2,425	56,873	390	3,832	89,151	380	4,433	103,966
ふ じ み 野 市	505	4,555	98,734	655	5,908	132,122	579	5,904	119,025
白 岡 市	249	2,005	58,143	301	2,429	83,500	279	2,505	75,384

資料：経済産業省

平成26年：経済センサス基礎調査、平成28年、令和3年：経済センサス活動調査結果から収録  
「外国の会社」及び「法人でない団体」を除く。

### 03-(3)-02 商業の推移 (飲食店除く)

平成9・14・16・19・28・令和3年は6月1日、平成3・6・11・21・26年は7月1日、平成24年は2月1日現在 (単位：人・万円・㎡)

年	経営別		従業者規模							従業員数計		男女別従業員数			
	計	法人	個人	1～2	3～4	5～9	10～19	20～29	30～49	50～99	100以上	※平成14年以降は小売業のみ (卸売業含まない)			
												計	男	女	
平成 3	681	380	301	263	183	153	56	12	9	3	2	4,101	4,101	1,870	2,231
6	621	348	273	241	185	118	49	14	8	4	2	3,701	3,701	1,653	2,048
9	580	357	223	216	173	118	46	16	5	4	2	3,542	3,542	1,513	2,029
11	632	406	226	213	188	138	57	22	8	2	4	4,342	4,342	...	...
14	560	351	209	202	143	120	64	16	8	3	4	4,227	3,704	1,511	2,193
16	537	340	197	199	130	118	65	14	2	4	5	4,010	3,376	1,402	1,974
19	452	286	166	184	92	85	65	12	6	4	4	3,721	3,105	1,298	1,807
21	490	343	147	277	114	67	67	15	10	5	2	3,800	3,800	1,706	2,094
24	448	326	122	259	95	58	58	22	3	3	8	3,996	3,376	1,803	2,193
26	443	325	118	260	91	57	57	23	4	3	5	3,614	3,614	1,656	1,958
28	436	326	110	240	95	63	63	24	4	4	5	3,996	3,996	1,803	2,193
令和 3	421	338	83	227	102	52	52	21	8	5	5	3,753	3,820	1,541	2,212

資料：経済産業省

商業統計調査、経済センサス基礎調査、経済センサス一活動調査から収録  
 ※ 平成11年調査は簡易調査のため、従業者数の男女別計、商品手持額の調査は実施されていない。  
 ※ 平成21年調査より“従業者規模”の最小区分が“1～4”へ変更。

03-(3)-03 商業分類別事業所数・従業者数・販売額 (飲食店除く)

(単位：人・万円)

分類	平成24年			平成26年			平成28年			令和3年		
	事業所数	従業者数	販売額	事業所数	従業者数	販売額	事業所数	従業者数	販売額	事業所数	従業者数	販売額
	<b>卸売業・小売業計</b>	<b>326</b>	<b>2,919</b>	<b>6,607,200</b>	<b>318</b>	<b>2,444</b>	<b>5,616,300</b>	<b>357</b>	<b>3,200</b>	<b>6,966,400</b>	<b>344</b>	<b>3,288</b>
卸売	58	339	1,475,900	56	355	1,199,100	60	401	1,198,700	63	450	1,463,000
小売	268	2,580	5,131,300	262	2,089	4,417,200	297	2,799	5,767,700	281	2,838	4,902,800
各種商品小売業 繊維・衣服・身のまわり 品小売業	3	416	1,634,300	4	80	58,200	1	11	X	1	39	X
飲食料品小売業	44	247	357,900	41	235	372,100	42	376	1,644,800	37	232	368,200
自動車・自転車小売業 家具・じゅう器・家庭用機械 器小売業	95	1,131	1,645,500	85	1,063	2,537,900	99	1,492	2,192,300	98	1,627	2,361,200
その他の小売業	20	85	187,200	24	116	386,300	25	119	359,200	24	89	529,000
無店舗小売業	6	32	107,600	8	34	76,800	15	53	87,100	11	41	80,600
	95	653	1,182,100	85	518	950,900	107	719	X	103	719	X
	5	16	16700	15	43	34,900	8	29	27,500	15	45	44,900

資料：経済産業省

商業統計調査から収録

### 03-(3)-04 飲食店の推移

平成元、4年は10月1日、平成21年、26年は7月1日、平成24年は2月1日、令和3年は6月1日現在（単位：人・万円）

年	商店数		従業者数			商品数							
	計	経営別	計	個人事業主 家族従業者 有給役員	常時雇用 従業者	従業者			規模				
		法人				個人	1～4	5～9	10～19	20～29	30～49	50～99	100以上
平成元	158	50	108	951	388	563	100	37	12	4	4	1	—
4	153	46	107	991	376	615	97	33	12	5	4	2	—
21	161	67	94	1,132	365	767	97	35	19	4	5	1	—
24	155	61	94	971	246	725	95	32	20	5	2	1	—
26	161	67	94	1,132	259	873	97	35	19	4	5	1	—
28	146	62	84	1,018	216	802	80	36	18	5	6	1	—
令和3	146	78	68	1,080	173	907	84	37	13	6	3	3	—

平成4年まで商業統計調査、平成21年から経済センサス基礎調査、経済センサス活動調査から収録

資料：経済産業省



### 3- (3) - 05 業種別商店数 (飲食店)

年	計	食堂	日本料理店			西洋料理店		中華料理店		そば・うどん店	すし店	料亭	バー キャバレー ナイトクラブ	酒場 ビヤホール	喫茶店	その他 の 飲食店
			日本料理店	西洋料理店	中華料理店	焼肉店	中華料理店									
平成4	153	17	16	7	44	26	20	—	—	13	10					
年	計	食堂	専門食店			そば・うどん店	すし店	料亭	バー キャバレー ナイトクラブ	酒場 ビヤホール	喫茶店	その他 の 飲食店				
			日本料理店	焼肉店	中華料理店											
平成21	170	13	10	3	28	20	11	—	14	46	9	16				
24	155	9	52	20	9	—	8	38	12	7						
26	161	6	16	7	27	16	6	—	7	45	13	18				
28	146	6	17	5	22	16	7	—	7	40	10	4				
令和3	146	5	8	4	18	14	5	—	2	31	9	3				

平成4年まで商業統計調査、平成21年からは経済センサス基礎調査、経済センサス活動調査から収録

資料：経済産業省



3 (4) - 0 2 産業中分類別 統計表 (従業者4人以上の事業所) (工業)

産業中分類	事業所数	従業者数				臨時雇用者数		現金給与総額 万円	原材料 使用額等 万円	製造品出荷額等 万円	生産額 万円	付加価値額 (29人以下は 粗付加価値 額) 万円
		総数		性別		男	女					
		総数	男	女								
H27・H28総数	98	1,322	879	434	-	-	516,930	1,163,680	2,245,802	1,712,655	973,793	
H29総数	78	1,296	856	513	26	38	545,195	1,302,118	2,411,308	2,158,424	983,161	
H30総数	81	1,521	-	-	-	-	550,996	1,447,483	2,598,602	-	1,069,650	
R3総数	76	1,439	-	-	-	-	574,535	1,380,579	2,557,527	-	1,095,305	
09 食料	8	192	-	-	-	-	55,758	272,765	478,868	-	190,904	
10 飲料	-	-	-	-	-	-	-	-	-	-	-	
11 繊維	-	-	-	-	-	-	-	-	-	-	-	
12 木材	-	-	-	-	-	-	-	-	-	-	-	
13 家具	3	24	-	-	-	-	7,918	10,241	20,966	-	9,885	
14 紙	3	38	-	-	-	-	15,938	18,705	52,014	-	30,700	
15 印刷	15	335	-	-	-	-	120,721	119,904	354,018	-	216,370	
16 化学	-	-	-	-	-	-	-	-	-	-	-	
17 石油	-	-	-	-	-	-	-	-	-	-	-	
18 プラスチック	7	58	-	-	-	-	26,413	53,295	101,239	-	44,189	
19 ゴム	-	-	-	-	-	-	-	-	-	-	-	
20 皮革	-	-	-	-	-	-	-	-	-	-	-	
21 窯業	1	54	-	-	-	-	-	-	-	-	-	
22 鉄	-	-	-	-	-	-	-	-	-	-	-	
23 非金属	5	136	-	-	-	-	49,177	369,295	504,577	-	127,704	
24 金	11	244	-	-	-	-	99,078	286,245	488,345	-	188,667	
25 は	-	-	-	-	-	-	x	x	x	-	-	
26 生産	5	114	-	-	-	-	74,125	133,523	231,407	-	91,954	
27 業	3	25	-	-	-	-	10,598	15,400	28,913	-	12,455	
28 電	2	20	-	-	-	-	x	x	x	-	-	
29 電	4	22	-	-	-	-	5,942	7,715	28,596	-	19,245	
30 情報	1	15	-	-	-	-	x	x	x	-	x	
31 輸送	3	45	-	-	-	-	20,829	15,180	41,573	-	24,363	
32 その他	5	117	-	-	-	-	47,071	2,333	97,036	-	68,160	

資料：経済産業省

平成29年より工業統計調査の基準日が毎年12月31日から毎年6月1日へ変更。  
平成28年、平成27年は工業統計休止のため、平成28年から経済センサス-活動調査の結果より把握。

※事業所数は、従業員数3人以下は含まない。

※「x」は1または2事業所の数値であるため、個々の申告者の秘密が漏れる恐れがあるので秘匿した個所である。  
また、3以上の事業所に関する数値でも、秘匿した事業所に関する数値が前後の関係から判明する個所は、「x」で表した。

### 3 (5) - 01 農家数・農家人口及び経営耕地

各年2月1日現在 (単位：戸・人・ha)

年	市内 総農家数 (家族経営)		家族経営販売農家数				自給 的農 家数		法人経営 農家数	地方公共団 体・財産区	農家人口(農家の世帯員数)			経営耕地			
	総 数	専 業	兼 業		1 種	2 種	総 数	男			女	総 数	田	畑	樹 園 地		
			1 種	2 種													
																1 種	2 種
昭和55	340	23	51	266	...	...	1,762	871	891	212.0	145.0	54.0	13.0				
60	331	6	57	268	...	...	1,658	802	856	198.2	140.1	45.6	12.5				
平成 2	299	10	8	281	...	...	1,467	723	744	181.1	135.4	36.7	9.0				
7	246	17	43	115	71	...	1,141	543	598	149.7	108.5	34.9	6.3				
12	227	150	21	10	119	77	738	363	375	129.0	96.2	28.0	4.8				
17	190	134	13	11	110	56	392	206	186	102.1	81.8	17.1	3.2				
22	184	122	27	12	83	62	363	193	170	100.3	82.0	14.3	4.0				
27	168	98	28	6	64	70	410	199	211	107.0	74.0	20.0	13.0				
令和 2	142	87	6	40	41	56	246	127	119	78.0	62.0	14.0	2.0				

農林業センサスから収録

※ 1種 → 農業が主、2種 → 農業が従。

※ 販売農家 → 経営耕地面積が30a以上又は農産物販売金額50万円以上の農家。

※ 自給的農家 → 経営耕地面積が30a未満かつ農産物販売金額が50万円未満の農家。

※ 平成2年以前の自給的農家数は、家族経営販売農家数に含まれる。

※ 平成12年以前の法人経営農家数、地方公共団体・財産区は、市内総農家数に含まれる。

資料：農林水産省

3 (5) - 02 農産物販売部門・販売金額・経営耕地面積

02-1 販売があった農業部門が単一で80%以上を占める部門別経営体数

令和2年2月1日現在

区	区分	農産物販売経営体数																複合経営 (農業部 門が単一 で80%未 満の経営 体)
		農業部門が単一で80%以上を占める経営体数																
		総 数	稲 作	麦 類	雑 穀 類	工 芸 農 産 物	露 地 野 菜	施 設 野 菜	果 樹 類	木 花 さ き	作 物 の 他	酪 農	肉 用 牛	豚	鶏	養 蚕	畜 の 他 の 産 物	
地 区	総 数	78	58	-	-	-	8	3	3	4	-	1	-	-	1	-	-	7
	木 岡	12	1	-	-	8	-	3	-	-	-	-	-	-	-	-	-	5
	宗 岡	66	57	-	-	-	3	-	4	-	1	-	-	-	1	-	-	2

農林業センサスから収録  
※農家数は農家（経営耕地面積が30a以上、または農産物販売金額50万円以上の農家）102戸のうち、実際に農産物販売を行った実経営体数91戸の数。  
資料：農林水産省

02-2 農産物販売金額規模別経営体数

令和2年2月1日現在

区	区分	経営体数											3億 以上		
		販売金額													
		総 数	販 売 額 未 満 50 万 円	50 万 円 超 100 万 円	100 万 円 超 300 万 円	300 万 円 超 500 万 円	500 万 円 超 1000 万 円	1000 万 円 超 3000 万 円	3000 万 円 超 5000 万 円	5000 万 円 超 1億 円	1億 円 超 2億 円	2億 円 超 3億 円			
地 区	総 数	89	11	31	25	11	3	-	-	6	1	-	-	1	-
	木 岡	14	2	5	2	3	1	-	-	1	-	-	-	-	-
	宗 岡	75	9	26	23	8	2	-	-	5	1	-	-	1	-

農林業センサスから収録  
資料：農林水産省

02-3 経営耕地面積規模別経営体数

令和2年2月1日現在

区	区分	経営体数											
		経営耕地面積											
		総 数	0.3ha 未 満	0.3~ 0.5ha	0.5~ 1.0ha	1.0~ 1.5ha	1.5~ 2.0ha	2.0~ 3.0ha	3.0~ 5.0ha	5.0~ 10.0ha	10.0~ 20.0ha	20.0~ 30.0ha 以上	
地 区	総 数	89	3	21	36	20	4	4	1	-	-	-	-
	木 岡	14	1	6	4	2	-	1	-	-	-	-	-
	宗 岡	75	2	15	32	18	4	3	1	-	-	-	-

農林業センサスから収録  
資料：農林水産省

### 3(6)-01 市民所得の推移

区 分	令和2年度	
	金額	県内順位
市内総生産（百万円）	144,912	25
市民所得（百万円）	232,406	38
就業者1人当たり市内純生産（千円）	4,102	
1人当たり市民所得（千円）	3,035	
雇用者1人当たり雇用者報酬（千円）	5,314	
推 計 人 口 （ 人 ）	75,346	

埼玉県市町村民経済計算から収録

1) 順位は63市町村中

2) 毎年3月更新時に過去データ数値も併せて更新されている

### 3(6)-02 産業別市内総生産

(単位:百万円、%)

志木市	平成29年度	平成30年度	令和元年度	令和2年度	令和2年度 構成比
市町村内総生産	141,203	142,057	147,671	144,912	100.0
第1次産業	162	147	251	244	0.2
農業	162	147	251	251	0.2
林業	-	-	-	244	-
水産業	-	-	-	-	-
第2次産業	20,060	22,769	18,824	17,895	12.3
鉱業	-	-	-	-	-
製造業	11,641	13,198	10,804	10,804	6.1
建設業	8,419	9,571	8,020	8,020	6.1
第3次産業	119,941	118,000	127,742	126,109	87.0
電気・ガス・水道・廃棄物処理業	17,151	18,584	20,293	20,293	14.7
卸売・小売業	12,672	123,054	16,036	16,036	11.1
運輸・郵便業	4,473	4,557	5,543	5,543	3.5
宿泊・飲食サービス業	2,790	2,783	2,823	2,823	1.2
情報通信業	795	815	775	775	0.5
金融・保険業	4,994	5,191	5,155	5,155	3.4
不動産業	37,455	33,688	34,743	34,743	23.3
専門・科学技術、業務支援サービス業	8,545	8,586	9,129	9,129	6.4
公務	6,904	6,892	7,016	7,016	4.9
教育	6,971	6,966	6,782	6,782	4.5
保健衛生・社会事業	12,767	13,313	15,237	15,237	10.2
その他のサービス	4,394	4,320	4,209	4,209	2.6
輸入品に課される税・関税	2,216	2,395	2,561	2,561	1.7
(控除)総資本形成に係る消費税	1,176	1,253	1,707	1,707	1.2

埼玉県市町村民経済計算から収録  
※毎年3月更新時に過去データ数値も併せて更新されている

3 (6) 一〇三 分配所得 (単位:百万円)

志木市	平成29年度	平成30年度	令和元年度	令和2年度	令和元年度 構成比
市町村民所得(分配)	237,497	240,339	238,827	232,406	100.0
雇用者報酬	188,997	195,326	194,300	192,948	83.0
賃金・俸給	163,558	169,549	169,567	167,659	72.1
雇主の現実社会負担	23,150	23,559	23,781	24,681	10.2
雇主の帰属社会負担	2,289	2,178	952	608	0.2
財産所得	13,026	14,495	15,037	14,191	6.1
受取	15,414	16,743	15,446	14,627	6.2
支払	2,387	2,248	409	436	0.1
一般政府	-360	-278	-22	-24	0.0
受取	1,690	1,705	236	236	0.0
支払	2,049	1,984	258	260	0.0
家計	13,298	14,672	14,966	14,127	6.0
利子	2,284	2,618	2,462	2,531	1.0
受取(配当)	2,574	3,556	2,744	3,324	1.4
その他の投資所得(受取)	4,861	4,847	4,615	4,540	1.9
貸付料(受取)	3,579	3,650	5,145	3,732	1.6
対家計民間非営利団体	88	101	93	89	0.0
受取	103	119	104	101	0.0
支払	15	17	11	12	0.0
企業所得	35,473	30,518	29,490	25,266	10.9
民間法人企業	14,638	11,484	13,575	9,480	4.0
公的企業	491	398	372	340	0.0
個人企業	20,344	18,636	15,543	15,447	6.0
農林水産業	87	70	124	85	0.0
その他の産業	3,902	4,301	3,673	3,921	0.1
持ち家	11,730	142,695	11,746	11,441	4.9
面積(km <sup>2</sup> )	9.1	9.1	9.1	9.1	
市町村内就業者数(人)	22,609	22,886	23,216	22,289	
年度推計人口(人)	74,646	75,064	75,392	75,346	
市町村内常住雇用者数(人)	34,691	35,134	35,735	36,312	

埼玉県市町村民経済計算から収録  
※毎年3月更新時に過去データ数値も併せて更新されている



3 (7) - 0 1 世帯の型、構造、住宅の建て方、階数別主世帯数  
(高齢夫婦のいる世帯数、65歳以上の者のみの世帯数—特掲)

主	世帯の型 (14区分)	総数		一戸建		2階建以上		長屋建				共同住宅				その他
		総数	総数	1階建	2階建以上	総数	1階建	2階建以上	総数	1階建	2	3～5	6階建以上			
														総数	1階建	
65歳未満の単身	32,150	12,120	480	11,640	60	550	19,400	5,020	6,400	7,980	20					
30歳未満の単身	6,140	290	20	280	70	70	5,760	2,300	2,190	1,270	10					
30歳～64歳の単身	2,210	20	-	20	30	30	2,170	680	1,080	410	-					
65歳以上の単身	3,620	280	20	260	40	40	3,580	1,820	1,110	860	10					
うち75歳以上の単身	2,990	1,480	180	1,320	10	10	1,510	390	550	570	-					
うち高年齢夫婦	1,700	1,000	120	880	10	10	680	150	280	280	-					
夫婦と3歳未満の者	6,830	2,490	60	2,430	100	80	4,040	540	1,300	2,190	-					
夫婦と3～5歳の者	3,840	1,780	50	1,730	30	30	1,840	130	550	1,160	-					
夫婦と6～9歳の者	750	160	-	160	70	70	530	240	110	180	-					
夫婦と10～17歳の者	990	410	-	410	10	10	570	190	140	240	-					
夫婦と18～24歳の者	1,060	460	-	460	20	20	580	30	250	300	-					
夫婦と25歳以上の者	1,870	970	-	970	50	50	880	50	170	620	-					
夫婦と18歳未満及び65歳以上の者	3,210	2,100	80	2,020	30	30	1,070	60	290	720	-					
その他	210	190	-	190	-	-	20	-	20	-	-					
<再掲>	4,360	1,930	90	1,840	150	130	2,280	600	800	890	-					
高齢夫婦のいる世帯数	5,760	3,180	90	3,090	70	50	2,510	190	790	1,530	-					
<再掲>	6,390	3,190	200	2,990	30	30	3,160	560	1,010	1,590	-					
65歳以上の者のみの世帯数	15,760	11,450	480	10,970	570	60	3,710	3,550	160	20	-					
木造	2,110	280	20	260	60	60	1,760	1,680	80	10	-					
65歳未満の単身	630	20	-	20	20	20	600	550	50	-	-					
30歳未満の単身	1,480	270	20	250	40	40	1,160	1,130	30	10	-					
65歳以上の単身	1,730	1,470	150	1,310	10	10	250	240	10	-	-					
うち75歳以上の単身	1,130	1,000	120	880	10	10	120	120	0	-	-					
うち高年齢夫婦	2,810	2,380	60	2,330	100	80	320	300	20	-	-					
夫婦と3歳未満の者	1,830	1,700	50	1,650	30	30	1,000	90	10	-	-					
夫婦と3～5歳の者	400	160	-	160	50	50	200	200	0	-	-					
夫婦と6～9歳の者	550	390	-	390	10	10	140	140	0	-	-					
夫婦と10～17歳の者	480	450	-	450	20	20	10	10	0	-	-					
夫婦と18～24歳の者	1,000	920	-	920	50	50	40	30	10	-	-					
夫婦と25歳以上の者	960	920	-	920	10	10	30	30	0	-	-					
夫婦と18歳未満及び65歳以上の者	1,970	1,880	80	1,800	30	30	50	50	0	-	-					
その他	170	170	-	170	-	-	-	-	-	-	-					
<再掲>	2,340	1,780	90	1,690	140	120	420	410	10	-	-					
高齢夫婦のいる世帯数	3,150	2,920	90	2,830	70	50	150	140	10	-	-					
<再掲>	3,530	3,090	200	2,890	30	30	400	380	20	-	-					
65歳以上の者のみの世帯数	16,390	660	-	660	50	50	15,690	1,470	6,240	7,980	-					
木造	4,030	10	-	10	10	10	4,000	620	2,110	1,270	-					
65歳未満の単身	1,580	10	-	10	10	10	1,570	130	1,030	410	-					
30歳未満の単身	2,450	10	-	10	10	10	2,430	490	1,080	860	-					
65歳以上の単身	1,260	10	-	10	10	10	1,250	140	540	570	-					
うち75歳以上の単身	570	100	-	100	-	-	570	40	250	280	-					
うち高年齢夫婦	3,830	100	-	100	-	-	3,720	240	1,290	2,180	-					
夫婦と3歳未満の者	1,810	80	-	80	-	-	1,740	40	540	1,160	-					
夫婦と3～5歳の者	350	-	-	-	20	20	330	50	110	180	-					
夫婦と6～9歳の者	440	20	-	20	-	-	420	40	140	240	-					
夫婦と10～17歳の者	580	10	-	10	10	10	570	20	250	300	-					
夫婦と18～24歳の者	870	60	-	60	10	10	800	30	160	620	-					
夫婦と25歳以上の者	910	60	-	60	60	60	850	30	240	610	-					
夫婦と18歳未満及び65歳以上の者	1,240	220	-	220	10	10	1,020	10	290	720	-					
その他	30	10	-	10	-	-	20	-	20	-	-					
<再掲>	2,020	140	-	140	10	10	1,870	190	790	890	-					
高齢夫婦のいる世帯数	2,610	250	-	250	-	-	2,360	50	780	1,530	-					
<再掲>	2,860	100	-	100	-	-	2,760	180	990	1,590	-					

※平成30年10月1日実施「住宅・土地統計調査より

1) 世帯の型「不詳」を含む。

### 3 (7) - 02 住宅の種類・構造、建築の時期別住宅数

平成30年10月1日住宅・土地統計調査

建築の時期	総数		住宅の種類		構造					
	専用住宅	店舗 その他の 併用住宅	木造	防火木造	鉄 筋・ コン クリート 造	鉄 骨 造	そ の 他			
住宅総数	32,150	31,840	310	5,090	10,670	14,310	2,040	50		
1970年以前	890	880	10	470	310	100	10			
1971～1980年	3,520	3,430	90	1,100	1,060	1,340	30			
1981～1990年	6,620	6,510	110	570	1,220	4,250	580			
1991～1995年	3,260	3,260	-	450	960	1,600	250			
1996～2000年	2,860	2,850	10	450	970	1,360	70			20
2001～2005年	3,260	3,240	10	250	1,210	1,640	140			10
2006～2010年	3,130	3,130	-	580	1,270	1,110	170			
2011～2015年	3,250	3,230	20	360	1,150	1,540	200			
2016～2018年9月	1,980	1,970	10	130	990	530	340			

資料：総務省統計局

3(7)-03 住宅の建て方、構造、階数別住宅数

構造	総数	一戸建		長屋建		共同住宅					その他			
		総数	1階建	2階建以上	総数	1階建	2階建以上	総数	1階建	2階建		住宅		
												3～5階建	6～10階建	11階建以上
<b>住宅総数</b>	<b>32,150</b>	<b>12,120</b>	<b>480</b>	<b>11,640</b>	<b>620</b>	<b>60</b>	<b>550</b>	<b>19,400</b>	<b>-</b>	<b>5,020</b>	<b>6,400</b>	<b>4,110</b>	<b>3,870</b>	<b>20</b>
木造	15,760	11,450	480	10,970	570	60	510	3,710	-	3,550	160	-	-	20
防火造	10,670	7,520	210	7,310	370	20	350	2,760	-	2,590	160	-	-	20
鉄筋・鉄骨コンクリート造	14,310	320	-	320	30	-	30	13,960	-	760	5,330	4,010	3,870	-
鉄骨造	2,040	330	-	330	20	-	20	1,690	-	690	900	100	-	-
その他	50	10	-	10	-	-	-	30	-	20	10	-	-	-

※平成30年10月1日実施 住宅・土地統計調査結果

資料：総務省統計局

### 3 (7) - 0 4 住宅の所有の関係, 建て方, 階数別専用住宅数

住宅の所有の関係	総数		一戸建			長屋建			共同住				その他
	総数	1階建	2階建以上	総数	1階建	2階建以上	総数	1階建	2階建	3～5階建	6階建以上		
												11,830	
<b>専用住宅総数 1)</b>	<b>31,840</b>	<b>11,830</b>	<b>480</b>	<b>11,350</b>	<b>610</b>	<b>60</b>	<b>550</b>	<b>19,400</b>	<b>-</b>	<b>5,020</b>	<b>6,400</b>	<b>7,980</b>	<b>10</b>
持ち家	19,860	10,960	380	10,570	60	-	60	8,830	-	240	1,990	6,610	10
借家	11,100	520	40	480	410	40	380	10,170	-	4,480	4,320	1,370	-
公営の借家	40	-	-	-	-	-	-	40	-	-	40	-	-
都市再生機構・公社の借家	-	-	-	-	-	-	-	-	-	-	-	-	-
民間借家	10,610	500	40	460	380	40	350	9,730	-	4,400	3,990	1,340	-
給与住宅	450	20	-	20	30	-	30	400	-	80	290	30	-

資料：総務省統計局

1) 住宅の所有の関係「不詳」を含む。  
 ※平成30年10月1日実施 住宅・土地統計調査結果

3 (7) - 05 住宅の種類、専用住宅の所有の関係、建て方、高齢者等のための設備状況別住宅数(高齢者対応型共同住宅数)

住宅の種類 専用住宅の所有の関係 建て方	高齢者等のための設備がある											高齢者等のための設備はない				
	総数		手すりがある										またぎやすい 高さの浴槽	廊下などの幅が 車椅子で通行可能	段差のない屋内 道路から玄関まで 車椅子で通行可能	
	総数	総数	玄関	トイレ	浴室	脱衣所	廊下	階段	居室	その他						
専用住宅	32,150	16,780	13,160	3,660	5,700	7,230	700	1,320	8,280	440	260	6,750	5,050	6,790	4,000	14,480
一長共	16,590	12,970	3,620	5,620	7,130	700	1,320	8,100	440	260	6,720	5,050	6,760	3,980	14,370	
持一長共	7,660	7,190	2,350	3,160	3,460	460	980	6,250	260	190	2,930	1,430	2,510	590	3,810	
その他	210	180	40	30	40	10	10	150	10	-	40	10	10	80	30	260
借一長共	8,720	5,600	1,230	2,430	3,640	230	330	1,700	170	70	3,750	3,610	4,170	3,360	10,280	
持一長共	13,550	10,910	2,980	4,940	6,540	600	1,220	6,870	340	210	5,970	4,580	5,720	3,470	6,310	
借一長共	7,450	6,980	2,250	3,090	3,350	450	970	6,090	250	190	2,850	1,400	2,460	570	3,510	
その他	60	10	10	10	10	10	-	10	10	-	-	-	-	-	-	50
借一長共	8,830	6,100	3,930	720	1,850	150	250	770	80	20	3,110	3,190	3,260	2,890	2,730	
借一長共	10	-	-	-	-	-	-	-	-	-	-	-	-	-	-	10
借一長共	11,100	3,040	2,050	640	680	590	100	1,230	100	50	750	460	1,040	520	8,060	
借一長共	520	220	220	100	70	100	10	160	10	-	80	30	50	20	300	
借一長共	410	200	170	30	20	30	10	140	-	-	40	10	80	30	210	
借一長共	10,170	2,620	1,670	510	580	460	80	930	90	50	640	420	910	470	7,550	
店舗その他	-	-	-	-	-	-	-	-	-	-	-	-	-	-	-	-
店舗その他	310	190	190	40	80	90	-	180	-	-	30	-	-	40	10	110
高齢者対応型共同住宅数	3,170	2,480	1,720	150	880	1,430	20	150	300	10	-	1,340	1,520	1,650	1,380	680

※平成30年10月1日実施 住宅・土地統計調査より  
 <再掲>  
 高齢者対応型共同住宅数

- 1) 高齢者等のための設備状況「不詳」を含む。
- 2) 複数回答であるため、内訳の合計とは必ずしも一致しない。
- 3) 専用住宅の所有の関係「不詳」を含む。

資料：総務省統計局

3 (7) - 06 住宅の種類、住宅の所有の関係、建て方、構造、省エネルギー設備等別住宅

住宅の種類 (2区分), 住宅の所有の関係 (2区分), 建て方 (4区分), 構造 (2区分)	総 数	省エネルギー設備等						
		太陽熱を利用した温水機器等		太陽光を利用した発電機器		二重サッシ又は複層ガラスの窓		
		あり	なし	あり	なし	すべての窓にあり	一部の窓にあり	
<b>住 宅 総 数</b>	<b>32,150</b>	<b>490</b>	<b>30,780</b>	<b>810</b>	<b>30,450</b>	<b>3,860</b>	<b>4,210</b>	<b>23,200</b>
木造	15,760	410	14,600	620	14,390	2,460	2,460	10,000
非木造	16,390	80	16,170	190	16,060	1,310	1,750	13,200
一戸建	12,120	410	11,360	690	11,080	2,450	2,190	7,120
一木造	11,450	400	10,710	610	10,500	2,270	2,120	6,720
非木造	660	20	650	80	580	180	70	410
長屋	620	10	470	-	480	20	60	400
非木造	570	10	420	-	430	20	60	360
木造	50	-	50	-	50	-	-	50
非木造	50	-	50	-	50	-	-	50
共同住宅	19,400	70	18,930	120	18,870	1,400	1,930	15,670
木造	3,710	-	3,450	10	3,440	270	250	2,930
非木造	15,690	70	15,480	120	15,430	1,120	1,680	12,750
その他	20	-	20	-	20	-	20	-
木造	20	-	20	-	20	-	20	-
非木造	-	-	-	-	-	-	-	-
持家	20,130	410	19,720	750	19,380	3,520	3,410	13,200
木造	10,890	380	10,510	610	10,280	2,330	2,120	6,440
非木造	9,240	20	9,220	140	9,100	1,190	1,290	6,760
一戸建	11,230	400	10,830	670	10,550	2,430	2,160	6,640
一木造	10,580	380	10,190	600	9,980	2,250	2,090	6,240
非木造	650	20	630	80	570	180	70	400
長屋	60	-	60	-	60	20	-	50
非木造	60	-	60	-	60	20	-	50
共同住宅	8,830	10	8,820	70	8,760	1,070	1,240	6,520
木造	240	-	240	10	230	60	20	160
非木造	8,590	10	8,580	70	8,530	1,010	1,220	6,360
その他	10	-	10	-	10	-	10	-
木造	10	-	10	-	10	-	10	-
非木造	-	-	-	-	-	-	-	-
借家	11,140	80	11,050	60	11,070	340	800	10,000
木造	4,120	20	4,100	10	4,110	230	340	3,560
非木造	7,010	60	6,960	50	6,960	120	460	6,440
一戸建	540	10	530	10	530	20	30	490
一木造	530	10	520	10	520	20	30	480
非木造	10	-	10	-	10	-	-	10
長屋	410	10	400	-	410	-	60	350
非木造	370	10	360	-	370	-	60	310
木造	50	-	50	-	50	-	-	50
非木造	50	-	50	-	50	-	-	50
共同住宅	10,170	60	10,110	50	10,120	320	690	9,150
木造	3,210	-	3,210	-	3,210	210	230	2,770
非木造	6,960	60	6,900	50	6,910	120	460	6,380
その他	10	-	10	-	10	-	10	-
木造	10	-	10	-	10	-	10	-
非木造	-	-	-	-	-	-	-	-

※平成30年10月1日実施 住宅・土地統計調査より

### 3 (7) - 07 建物の構造, 建て方, 住宅の耐震工事状況別持ち家数

持ち家	建物の構造 建て方	総 数	耐震工事をした					耐震工事は していない	
			総 数	壁 の新設・補強	筋かいの 設置	基礎の補強	金具による 補強		そ の 他
一	持ち家	20,130	170	90	50	60	70	20	19,960
	木造	10,890	150	90	40	50	60	10	10,730
	防火	7,140	70	40	30	50	30	-	7,070
	非木	9,230	20	-	10	10	10	10	9,210
	その他	10	-	-	-	-	-	-	10
	戸建	11,230	160	70	50	60	70	20	11,060
	木造	10,580	140	70	40	50	60	10	10,430
	防火	6,880	70	40	30	50	30	-	6,810
	非木	640	20	-	10	10	10	10	620
	その他	10	-	-	-	-	-	-	10
長	持ち家	60	-	-	-	-	-	-	60
	木造	60	-	-	-	-	-	-	60
	防火	40	-	-	-	-	-	-	40
	非木	-	-	-	-	-	-	-	-
	その他	-	-	-	-	-	-	-	-
	住宅	8,830	10	10	-	-	-	-	8,820
	木造	240	10	10	-	-	-	-	230
	防火	210	-	-	-	-	-	-	210
	非木	8,590	-	-	-	-	-	-	8,590
	その他	-	-	-	-	-	-	-	-
そ	持ち家	10	-	-	-	-	-	-	10
	木造	10	-	-	-	-	-	-	10
	防火	10	-	-	-	-	-	-	10
	非木	-	-	-	-	-	-	-	-
	その他	-	-	-	-	-	-	-	-

資料：総務省統計局

※平成30年10月1日実施 住宅・土地統計調査より

1) 複数回答であるため、内訳の合計とは必ずしも一致しない。

3(7)-08 住宅の所有の関係、家族類型別オートロック式の共同住宅に住む普通世帯数

住宅の所有の関係(6区分)	親族世帯											単独世帯			
	総数	核家族世帯				その他の親族世帯			非親族世帯	その他の親族世帯	単独世帯				
		総数	夫婦のみ の世帯		夫婦と子供から成る世帯		総数	子供が家計 を主に支え る者の世帯					総数	男親又は 女親が家計 を主に支え る者の世帯	子供が家計 を主に支え る者の世帯
			総数	夫婦のいっ わがが家計 を主に支え る者の世帯	夫婦と子供から成る世帯	男親又は 女親が家計 を主に支え る者の世帯									
オートロック式の共同住宅に住む 普通世帯 総数	7,160	4,210	4,030	1,430	2,230	2,200	30	380	340	40	170	80	2,620		
持ち家	4,140	3,440	3,290	1,090	1,900	1,880	30	290	270	20	150	10	490		
借家	2,980	760	740	330	320	320	-	90	70	20	20	70	2,120		
公営の借家	-	-	-	-	-	-	-	-	-	-	-	-	-		
都市再生機構(UR)・公社の借家	-	-	-	-	-	-	-	-	-	-	-	-	-		
民営借家	2,720	740	710	320	310	310	-	90	70	20	20	70	1,890		
給与住宅	260	30	30	10	20	20	-	-	-	-	-	-	230		
同居世帯	10	10	10	10	-	-	-	-	-	-	-	-	-		

※平成30年10月1日実施 住宅・土地統計調査による

- 1) 家族類型「不詳」を含む。
- 2) 住宅の所有の関係「不詳」を含む。



3 (7) - 09 住宅の所有の関係, 子の居住地別65歳以上の単身及び夫婦のみの普通世帯数 (高齢夫婦普通世帯数—特掲)

住宅の所有の関係	総数	子がいる						子はいない
		総数	一緒に住んでいる (同じ建物又は敷地内に住んでいる場合も含む)	徒歩5分程度の場所に 住んでいる	片道15分未満の場所に 住んでいる	片道1時間未満の場所に 住んでいる	片道1時間以上の場所に 住んでいる	
65歳以上の単身普通世帯総 <sup>1)</sup>	2,990	1,460	130	170	300	500	360	570
持ち家	2,170	1,200	130	140	260	390	270	350
借家	780	260	-	30	40	110	80	220
公営・都市再生機構(UR)・公社の借家	10	-	-	-	-	-	-	10
民間借家	770	260	-	30	40	110	80	210
給与住宅	-	-	-	-	-	-	-	-
住宅以外の建物に居住	-	-	-	-	-	-	-	-
65歳以上の夫婦普通世帯総 <sup>1)</sup>	3,870	2,950	140	290	430	1,220	860	420
持ち家	3,550	2,730	110	260	410	1,120	830	360
借家	310	210	20	30	20	100	30	50
公営・都市再生機構(UR)・公社の借家	-	-	-	-	-	-	-	-
民間借家	290	180	20	30	20	80	30	50
給与住宅	30	30	-	-	-	20	10	-
住宅以外の建物に居住	-	-	-	-	-	-	-	-
いずれか一方のみが65歳以上の夫婦 <sup>2)</sup>	590	430	-	40	50	210	140	110
持ち家	<b>480</b>	<b>360</b>	-	<b>40</b>	<b>50</b>	<b>170</b>	<b>100</b>	<b>100</b>
借家	100	70	-	-	-	40	30	20
公営・都市再生機構(UR)・公社の借家	-	-	-	-	-	-	-	-
民間借家	80	50	-	-	-	20	30	20
給与住宅	20	20	-	-	-	10	10	-
住宅以外の建物に居住	-	-	-	-	-	-	-	-
夫婦とも65歳以上 <sup>2)</sup>	3,280	2,520	140	250	380	1,020	730	310
持ち家	3,060	2,370	110	220	360	950	730	270
借家	210	140	20	30	20	70	-	40
公営・都市再生機構(UR)・公社の借家	-	-	-	-	-	-	-	-
民間借家	200	130	20	30	20	60	-	40
給与住宅	10	10	-	-	-	10	-	-
住宅以外の建物に居住	-	-	-	-	-	-	-	-
<再掲>								
高齢夫婦普通世帯総 <sup>1)</sup>	3,650	2,820	140	280	420	1,170	810	340
持ち家	3,410	2,660	110	250	400	1,090	810	300
借家	230	150	20	30	20	80	-	50
公営・都市再生機構(UR)・公社の借家	-	-	-	-	-	-	-	-
民間借家	210	130	20	30	20	60	-	50
給与住宅	20	20	-	-	-	20	-	-
住宅以外の建物に居住	-	-	-	-	-	-	-	-

※平成30年10月1日実施 住宅・土地統計調査より

資料：総務省統計局

1) 子の居住地「不詳」を含む。

2) 住宅の所有の関係「不詳」を含む。

### 3 ( 8 ) - 0 1 幼 稚 園

年度	幼稚園数		教員数				園児数			学級数	
	計	女	計	男	女	計	男	女	計	男	女
平成 19	7	89	9	80	1,505	786	719	60			
20	7	93	8	85	1,466	754	712	58			
21	7	95	8	87	1,399	707	692	58			
22	7	94	8	86	1,424	721	703	57			
23	7	91	6	85	1,398	701	697	57			
24	7	86	6	80	1,359	710	649	54			
25	7	88	5	83	1,407	729	678	57			
26	7	82	5	77	1,416	727	689	57			
27	7	85	5	80	1,422	727	695	57			
28	7	91	6	85	1,405	733	672	56			
29	7	93	5	88	1,396	729	667	56			
30	7	87	4	83	1,406	762	644	56			
令和 元	7	90	3	87	1,383	760	623	56			
2	7	85	2	83	1,348	708	640	54			
3	7	93	2	91	1,260	629	631	54			
4	7	96	2	94	1,183	569	614	51			

学校基本調査から収録

資料：行政管理課

### 3 (8) - 0 2 年齢別幼稚園在園児数

幼稚園名	認可定員数	総数				3歳児		4歳児		5歳児			
		計		女		計		女		計		女	
		男	女	男	女	男	女	男	女	男	女	男	女
平成19年	1,710	1,505	786	719	388	204	184	584	308	276	533	274	259
平成20年	1,660	1,466	754	712	406	217	189	481	233	248	579	304	275
平成21年	1,660	1,399	707	692	406	215	212	481	254	229	579	238	251
平成22年	1,660	1,424	721	703	427	221	206	512	244	268	485	256	229
平成23年	1,660	1,398	701	697	406	211	195	486	247	239	506	243	263
平成24年	1,660	1,359	710	649	399	213	186	481	249	232	479	248	231
平成25年	1,660	1,407	729	678	455	231	224	459	241	218	493	257	236
平成26年	1,680	1,416	727	689	455	234	221	498	251	247	463	242	221
平成27年	1,680	1,422	727	695	436	223	213	483	251	232	503	253	250
平成28年	1,680	1,405	733	672	439	228	211	478	248	230	488	257	231
平成29年	1,680	1,396	729	667	460	244	216	451	235	216	485	250	235
平成30年	1,680	1,406	762	644	470	267	203	485	256	229	451	239	212
令和元年	1,772	1,383	760	623	428	234	194	474	270	204	481	256	225
令和2年	1,680	1,348	708	640	433	200	233	442	242	200	473	266	207
令和3年	1,680	1,260	629	631	378	184	194	443	208	235	439	237	202
令和4年	1,680	1,183	569	614	357	168	189	385	195	190	441	206	235

学校基本調査から収録

資料：行政管理課

## 0401 衆議院議員総選挙の投票結果

投票日:令和3年10月31日

投票結果(小選挙区)

区分	男	女	合計
当日有権者数(人)	30,993	32,170	63,163
投票者数(人)	16,877	17,774	34,651
投票率(%)	54.45	55.25	54.86

## 投票所別投票者数(小選挙区) 投票結果

投票所名	性別	当日有権者数	投票者数			投票率(%)
			期日前	当日	合計	
1 志木小学校	男	2,377	405	900	1,305	54.90
	女	2,496	515	859	1,374	55.05
	計	4,873	920	1,759	2,679	54.98
2 旧志木駅前出張所	男	2,861	654	1,076	1,730	60.47
	女	3,149	795	1,082	1,877	59.61
	計	6,010	1,449	2,158	3,607	60.02
3 消防団第一分団車庫	男	1,735	358	567	925	53.31
	女	1,820	450	515	965	53.02
	計	3,555	808	1,082	1,890	53.16
4 健康増進センター	男	3,524	746	1,402	2,148	60.95
	女	3,692	871	1,357	2,228	60.35
	計	7,216	1,617	2,759	4,376	60.64
5 志木第二中学校	男	2,126	442	879	1,321	62.14
	女	2,433	571	964	1,535	63.09
	計	4,559	1,013	1,843	2,856	62.65
6 志木第四小学校	男	2,102	630	898	1,528	72.69
	女	2,427	786	905	1,691	69.67
	計	4,529	1,416	1,803	3,219	71.08
7 志木市武道館	男	2,820	587	917	1,504	53.33
	女	2,836	700	845	1,545	54.48
	計	5,656	1,287	1,762	3,049	53.91
8 志木中学校	男	2,983	580	1,073	1,653	55.41
	女	3,099	686	994	1,680	54.21
	計	6,082	1,266	2,067	3,333	54.80
9 宗岡第二小学校	男	2,724	435	796	1,231	45.19
	女	2,668	523	700	1,223	45.84
	計	5,392	958	1,496	2,454	45.51
10 志木市総合福祉センター	男	1,791	317	607	924	51.59
	女	1,785	379	595	974	54.57
	計	3,576	696	1,202	1,898	53.08
11 宗岡小学校	男	3,349	415	1,051	1,466	43.77
	女	3,234	579	949	1,528	47.25
	計	6,583	994	2,000	2,994	45.48
12 宗岡第三小学校	男	2,562	272	861	1,133	44.22
	女	2,495	333	813	1,146	45.93
	計	5,057	605	1,674	2,279	45.07
◎ 在外選挙人	男	39		9	9	23.08
	女	36		8	8	22.22
	計	75		17	17	22.67
合計	男	30,993	5,841	11,036	16,877	54.45
	女	32,170	7,188	10,586	17,774	55.25
	計	63,163	13,029	21,622	34,651	54.86

0402 衆議院議員総選挙の開票結果

投票日:令和3年10月31日

開票結果(小選挙区) 0時10分確定 開票率 100%

(届出順)

政党名	候補者氏名	得票数
無所属	えんどう 宣彦	1,580
日本共産党	工藤 かおる	4,887
自由民主党	ほさか やすし	19,702
国民民主党	あさの 克彦	7,097
無所属	おがさわら ひろき	627
合計		33,893

得票総数	33,893	有効投票数	33,893
無効投票数	758	持ち帰り	0
不受理	0	投票者数	34,651
投票者総数	34,651		

開票結果(比例代表) 0時58分確定 開票率 100%  
(届出順)

政党の名称	得票数
自由民主党	11,605.000
日本共産党	2,717.000
立憲民主党	6,955.150
公明党	3,952.000
日本維新の会	3,408.000
れいわ新選組	1,365.000
社会民主党	549.000
国民民主党	2,884.849
NHKと裁判している党 弁護士法72条違反で	510.000
合計	33,945.999

得票総数	33,945.999	あん分の際、 切り捨てた票	0.001
有効投票数	33,946	無効投票数	705
持ち帰り	0	不受理	0
投票者数	34,651	投票総数	34,651

## 0403 参議院議員通常選挙の投票結果

投票日: 令和4年7月10日

投票結果(埼玉県選出議員選挙) 投票結果

区分	男	女	合計
当日有権者数(人)	30,903	32,132	63,035
投票者数(人)	16,316	17,111	33,427
投票率(%)	52.80	53.25	53.03

## 投票所別投票者数(埼玉県選出議員選挙) 投票結果

投票所名		性別	当日有権者数(人)	投票者数(人)	投票率(%)
1	志木小学校	男	2,340	1,241	53.03
		女	2,468	1,332	53.97
		計	4,808	2,573	53.51
2	旧志木駅前出張所	男	2,854	1,665	58.34
		女	3,154	1,800	57.07
		計	6,008	3,465	57.67
3	消防団第1分団車庫	男	1,713	889	51.90
		女	1,820	975	53.57
		計	3,533	1,864	52.76
4	健康増進センター	男	3,523	2,081	59.07
		女	3,659	2,119	57.91
		計	7,182	4,200	58.48
5	志木第二中学校	男	2,104	1,290	61.31
		女	2,429	1,462	60.19
		計	4,533	2,752	60.71
6	志木第四小学校	男	2,083	1,478	70.96
		女	2,416	1,645	68.09
		計	4,499	3,123	69.42
7	志木市武道館	男	2,800	1,489	53.18
		女	2,825	1,521	53.84
		計	5,625	3,010	53.51
8	志木中学校	男	2,989	1,630	54.53
		女	3,106	1,664	53.57
		計	6,095	3,294	54.04
9	宗岡第二小学校	男	2,732	1,165	42.64
		女	2,674	1,135	42.45
		計	5,406	2,300	42.55
10	志木市総合福祉センター	男	1,779	897	50.42
		女	1,778	913	51.35
		計	3,557	1,810	50.89
11	宗岡小学校	男	3,376	1,420	42.06
		女	3,254	1,456	44.74
		計	6,630	2,876	43.38
12	宗岡第三小学校	男	2,572	1,063	41.33
		女	2,511	1,082	43.09
		計	5,083	2,145	42.20
在外投票	男	38	8	21.05	
	女	38	7	18.42	
	計	76	15	19.74	
合計	男	30,903	16,316	52.80	
	女	32,132	17,111	53.25	
	計	63,035	33,427	53.03	



投票所別投票者数(比例代表) 投票結果

投票所名		性別	当日有権者数(人)	投票者数(人)	投票率(%)
1	志木小学校	男	2,340	1,240	52.99
		女	2,468	1,331	53.93
		計	4,808	2,571	53.47
2	旧志木駅前出張所	男	2,854	1,665	58.34
		女	3,154	1,800	57.07
		計	6,008	3,465	57.67
3	消防団第1分団車庫	男	1,713	888	51.84
		女	1,820	975	53.57
		計	3,533	1,863	52.73
4	健康増進センター	男	3,523	2,079	59.01
		女	3,659	2,119	57.91
		計	7,182	4,198	58.45
5	志木第二中学校	男	2,104	1,290	61.31
		女	2,429	1,461	60.15
		計	4,533	2,751	60.69
6	志木第四小学校	男	2,083	1,479	71.00
		女	2,416	1,645	68.09
		計	4,499	3,124	69.44
7	志木市武道館	男	2,800	1,489	53.18
		女	2,825	1,521	53.84
		計	5,625	3,010	53.51
8	志木中学校	男	2,989	1,630	54.53
		女	3,106	1,664	53.57
		計	6,095	3,294	54.04
9	宗岡第二小学校	男	2,732	1,165	42.64
		女	2,674	1,135	42.45
		計	5,406	2,300	42.55
10	志木市総合福祉センター	男	1,779	897	50.42
		女	1,778	913	51.35
		計	3,557	1,810	50.89
11	宗岡小学校	男	3,376	1,420	42.06
		女	3,254	1,456	44.74
		計	6,630	2,876	43.38
12	宗岡第三小学校	男	2,572	1,063	41.33
		女	2,511	1,081	43.05
		計	5,083	2,144	42.18
在外投票	男	38	9	23.68	
	女	38	7	18.42	
	計	76	16	21.05	
合計	男	30,903	16,314	52.79	
	女	32,132	17,108	53.24	
	計	63,035	33,422	53.02	

## 参議院議員通常選挙の開票結果

埼玉県選出議員 25時24分確定  
比例代表 29時05分確定

開票日:令和4年7月10日

## 開票結果(埼玉県選出議員)

政党名	候補者氏名	得票数
NHK党	宮川 なおき	99
日本維新の会	加来 たけよし	3,497
立憲民主党	高木 まり	4,042
幸福実現党	みなと 侑子	133
自由民主党	関口 まさかず	7,138
無所属	上田 きよし	8,302
日本共産党	梅村 さえこ	2,263
NHK党	河合 ゆうすけ	191
公明党	西田 まこと	4,246
無所属	高橋 やすし	271
日本第一党	堀切 笹美	73
NHK党	小林 宏	104
参政党	さかうえ ひとし	933
NHK党	池 高生	208
れいわ新選組	西 みゆか	1,236
合計		32,736

得票総数	32,736				
有効投票数	32,736	無効投票数	691	投票総数	33,427
持ち帰り	0	不受理	0	投票者総数	33,427

開票結果(比例代表)

政党等の名称	得票数
幸福実現党	100.000
日本維新の会	4,459.000
れいわ新選組	1,724.136
公明党	3,511.000
ごぼうの党	118.000
立憲民主党	4,108.481
国民民主党	2,484.518
参政党	1,056.000
日本第一党	75.000
日本共産党	2,566.014
新党くにもり	32.000
自由民主党	10,618.847
社会民主党	852.000
NHK党	727.000
維新政党・新風	58.000
合計	32,489.996

得票総数	32,489.996	あん分切捨て	0.004
有効投票数	32,490	無効投票数	928
持ち帰り	4	不受理	0
		投票総数	33,418
		投票者総数	33,422

0405 埼玉県知事選挙の投票結果

投票日：令和5年8月6日

投票結果(埼玉県知事選挙)

区分	男	女	合計
当日有権者数(人)	30,400	31,686	62,086
投票者数(人)	7,635	8,094	15,729
投票率(%)	25.12	25.54	25.33

投票所別投票者数結果(埼玉県知事選挙)

投票所名		性別	当日有権者数(人)	投票者数(人)	投票率(%)
1 志木小学校	男		2,259	594	26.29
	女		2,405	620	25.78
	計		4,664	1,214	26.03
2 コミュニティスペースつつじ	男		2,791	785	28.13
	女		3,121	912	29.22
	計		5,912	1,697	28.70
3 消防団第1分団車庫	男		1,743	419	24.04
	女		1,829	487	26.63
	計		3,572	906	25.36
4 健康増進センター	男		3,470	1,034	29.80
	女		3,596	1,057	29.39
	計		7,066	2,091	29.59
5 志木第二中学校	男		2,051	609	29.69
	女		2,391	722	30.20
	計		4,442	1,331	29.96
6 志木第四小学校	男		2,025	759	37.48
	女		2,367	856	36.16
	計		4,392	1,615	36.77
7 志木市武道館	男		2,775	750	27.03
	女		2,793	730	26.14
	計		5,568	1,480	26.58
8 志木中学校	男		2,938	758	25.80
	女		3,071	792	25.79
	計		6,009	1,550	25.79
9 宗岡第二小学校	男		2,693	485	18.01
	女		2,637	464	17.60
	計		5,330	949	17.80
10 志木市総合福祉センター	男		1,755	417	23.76
	女		1,756	441	25.11
	計		3,511	858	24.44
11 宗岡小学校	男		3,332	574	17.23
	女		3,198	574	17.95
	計		6,530	1,148	17.58
12 宗岡第三小学校	男		2,568	451	17.56
	女		2,522	439	17.41
	計		5,090	890	17.49
合計	男		30,400	7,635	25.12
	女		31,686	8,094	25.54
	計		62,086	15,729	25.33

0406 埼玉県知事選挙の開票結果 22時28分確定

投票日: 令和5年8月6日

開票結果(埼玉県知事選挙)

党派	候補者氏名	得票数
日本共産党	柴岡 ゆうま	2,046
無所属	大沢 としお	1,000
無所属	大野 もとひろ	12,433
	合計	15,479

得票総数	15,479				
有効投票数	15,479	無効投票数	250	投票総数	15,729
持ち帰り	0	不受理	0	投票者総数	15,729

0407 埼玉県議会議員一般選挙

立候補者届出日:令和5年3月31日

投票日:令和5年4月9日(未執行)

候補者が1人(定数1人)であったため、選挙は無投票。

無投票当選者一覧(届出順)

届出番号	氏名	党派
1	鈴木 正人	自民党

## 0408 志木市長選挙の投票結果

投票日 令和3年6月13日

20時14分確定

### 投票結果(志木市長選挙)

区 分	男	女	合 計
当日有権者数(人)	30,314	31,499	61,813
投票者数(人)	10,161	11,163	21,324
投票率(%)	33.52	35.44	34.50

投票所別投票者数 投票結果

No.	投票所名	当日有権者数(人)			投票者数(人)			投票率 (%)		
		男	女	計	男	女	計	男	女	計
1	志木小学校	2,319	2,452	4,771	802	888	1,690	34.58	36.22	35.42
2	志木市役所 旧志木駅前出張所	2,791	3,080	5,871	1,004	1,160	2,164	35.97	37.66	36.86
3	消防団第1分団 車庫	1,649	1,733	3,382	520	621	1,141	31.53	35.83	33.74
4	健康増進センター	3,394	3,564	6,958	1,276	1,382	2,658	37.60	38.78	38.20
5	志木第二中学校	2,112	2,410	4,522	847	990	1,837	40.10	41.08	40.62
6	志木第四小学校	2,089	2,407	4,496	1,036	1,148	2,184	49.59	47.69	48.58
7	志木市武道館	2,730	2,775	5,505	907	994	1,901	33.22	35.82	34.53
8	志木中学校	2,946	3,048	5,994	1,033	1,093	2,126	35.06	35.86	35.47
9	宗岡第二小学校	2,691	2,621	5,312	699	710	1,409	25.98	27.09	26.52
10	志木市総合 福祉センター	1,782	1,761	3,543	550	638	1,188	30.86	36.23	33.53
11	宗岡小学校	3,286	3,182	6,468	862	905	1,767	26.23	28.44	27.32
12	宗岡第三小学校	2,525	2,466	4,991	625	634	1,259	24.75	25.71	25.23
計		30,314	31,499	61,813	10,161	11,163	21,324	33.52	35.44	34.50



## 0409 志木市長選挙開票結果

投票日 令和3年6月13日

22時20分確定 開票率100%

### 開票結果

候補者名	得票数
香川 たけふみ	当選 16,474
中山 ともみ	4,592
合 計	21,066

得 票 総 数	21,066	有 効 投 票 数	21,066
無 効 投 票 数	258	持 ち 帰 り、不 受 理	0
投 票 総 数	21,324	投 票 者 総 数	21,324

0410 志木市議会議員一般選挙

立候補者届出日:令和2年4月5日

投票日:令和2年4月12日(未執行)

候補者が14人(定数14人)であったため、選挙は無投票。

無投票当選者一覧(届出順)

届出番号	氏名	党派
1	よぎ だいすけ	しよぼい政党
2	西川 かずお	公明党
3	岩下 りゅう	無所属
4	よしざわ ふみお	無所属
5	水谷 としみ	日本共産党
6	鈴木 きよし	無所属
7	岡島 貴弘	無所属
8	あべ 竜一	公明党
9	今村 ひろし	公明党
10	天田 いづみ	無所属
11	あんどう 圭介	無所属
12	こうの 芳徳	無所属
13	ふるや 孝	NHK から国民を守る党
14	多田 みつひろ	無所属

0411 議案の処理状況

年	議		決		案		件	
	定例会	臨時会	可決	否決	可決	否決	継続審査	
平成18	156	—	154	2	—	—	—	
19	100	5	103	1	1	—	1	
20	107(1)	11	116(1)	1	1	—	1	
21	72(1)	7	78(1)	—	—	—	1	
22	90	7	97	—	—	—	—	
23	72	5	73(2)	2	—	—	—	
24	78	8	84	2	—	—	—	
25	85	12	95	2	—	—	—	
26	82	8	89	1	—	—	—	
27	72	—	70	2	—	—	—	
28	82	7	86	3	—	—	—	
29	71	—	70	1	—	—	—	
30	80	7	87	—	—	—	—	
令和元	84	4	88	—	—	—	—	
2	80	12	92	—	—	—	—	
3	76	—	76	—	—	—	—	
4	105	—	105	—	—	—	—	

資料：議会事務局

- ※ 議員提出議案を含む。
- ※ ( ) 内は、修正可決で、外数である。
- ※ 継続審査の件数は、暦年で可決又は否決されなかったものを掲載している。

0412 請願・陳情の処理状況

年	受理件数	採 択	不 採 択	取 下 げ	継続審査
平成18	6	4	2	—	—
19	1(3)	—	1	—	—
20	15(1)	2	13	—	—
21	4(2)	1	3	—	—
22	5(3)	3	2	—	—
23	0(2)	—	—	—	—
24	5(3)	2	3	—	—
25	3(2)	3	—	—	—
26	3(2)	3	—	—	—
27	3(5)	2	1	—	—
28	1(1)	1	—	—	—
29	3(1)	2	1	—	—
30	3(2)	2	1	—	—
令和元	2(7)	2	—	—	—
2	4	4	—	—	—
3	2(2)	1	1	—	—
4	1(7)	1	—	—	—

資料：議会事務局

- ※ 令和3年までの（ ）内は、郵送による陳情数で、外数である。
- ※ 令和4年からの（ ）内は、すべての陳情数で、外数である。
- ※ 令和3年12月定例会受付分から陳情はすべて、議員配布のみで審査は行っていない。
- ※ 継続審査の件数は、暦年で可決又は否決されなかったものを掲載している。

0413 会派別議員数

		令和5年9月1日現在						
総数	しきの会	公明党	日本共産党	リベラル市民21	NHKしき	志(こころざし)の会	市政改革クラブ	無所属
14	5	3	1	1	1	1	1	1

資料：議会事務局

0414 年齢別議員数(会派別)

令和5年9月1日現在

年齢	総数	しきの会	公明党	日本共産党	リベラル市民21	NHKしき	志(こころとし)の会	市政改革クラブ	無所属
25～29歳	1	1	1	1	1	1	1	1	1
30～34歳	1	1	1	1	1	1	1	1	1
35～39歳	0	1	1	1	1	1	1	1	1
40～44歳	3	2	1	1	1	1	1	1	1
45～49歳	1	1	1	1	1	1	1	1	1
50～54歳	3	1	2	1	1	1	1	1	1
55～59歳	2	2	1	1	1	1	1	1	1
60～64歳	0	1	1	1	1	1	1	1	1
65～69歳	2	1	1	1	1	1	1	1	1
70歳以上	2	1	1	1	1	1	1	1	1
計	14	5	3	1	1	1	1	1	1

資料：議事事務局

0415 歴代議長

令和5年9月1日現在

順位	氏名	就任年月日	退任年月日
初代		(昭和45年10月26日 市制施行)	
2	高橋 金三郎	昭和45年10月26日	昭和47年 4月22日
3	高橋 金三郎	昭和47年 5月 1日	昭和48年 9月28日
4	出下 家次郎	昭和48年 9月28日	昭和49年 3月25日
5	出下 家次郎	昭和49年 3月25日	昭和50年 3月20日
6	高野 定吉	昭和50年 3月20日	昭和51年 4月22日
7	萩原 幸太郎	昭和51年 4月30日	昭和51年12月 9日
8	柴沼 勝	昭和51年12月13日	昭和53年 3月20日
9	厚川 岩男	昭和53年 3月20日	昭和55年 4月22日
10	金子 政之助	昭和55年 4月28日	昭和57年 3月20日
11	穂坂 邦夫	昭和57年 3月20日	昭和59年 4月22日
12	大野 伊平次	昭和59年 4月27日	昭和61年 3月19日
13	中森 幹雄	昭和61年 3月19日	昭和63年 4月22日
14	中森 幹雄	昭和63年 4月27日	平成元年 5月18日
15	柴沼 勝	平成元年 6月22日	平成 4年 4月22日
16	永井 誠	平成 4年 4月30日	平成 6年 3月17日
17	小畑 吉夫	平成 6年 3月17日	平成 8年 4月22日
18	池ノ内 秀夫	平成 8年 4月26日	平成10年 3月20日
19	佐々木 由勝	平成10年 3月20日	平成12年 4月22日
20	鈴木 潔	平成12年 4月25日	平成14年 3月20日
21	宮原 富男	平成14年 3月20日	平成16年 4月22日
22	小川 武雄	平成16年 4月27日	平成18年 3月20日
23	香川 文潔	平成18年 3月20日	平成20年 4月22日
24	鈴木 潔	平成20年 4月24日	平成22年 3月23日
25	池田 則子	平成22年 3月23日	平成24年 4月22日
26	伊地知 伸久	平成24年 4月26日	平成26年 3月19日
27	河野 芳徳	平成26年 3月19日	平成28年 4月22日
28	西川 和男	平成28年 4月26日	平成30年 3月16日
29	河野 芳徳	平成30年 3月16日	平成31年 3月29日
30	池ノ内 秀夫	平成31年 4月12日	令和 2年 4月22日
31	安藤 圭介	令和 2年 4月23日	令和 4年 3月18日
	鈴木 潔	令和 4年 3月18日	在任中

資料：議事事務局

# 0416 歴代副議長

順位	氏名	就任年月日	退任年月日
初代	榎本 為良	(昭和45年10月26日 市制施行)	昭和47年 4月22日
2	出下 家次郎	昭和45年10月26日	昭和48年 9月28日
3	高野 定吉	昭和47年 5月 2日	昭和49年 3月25日
4	高野 定吉	昭和48年 9月28日	昭和50年 3月20日
5	川原 光	昭和49年 3月25日	昭和51年 4月22日
6	穂坂 邦夫	昭和50年 3月20日	昭和51年12月 3日
7	金子 政之助	昭和51年 4月30日	昭和53年 3月20日
8	大野 伊平次	昭和51年12月13日	昭和55年 4月22日
9	細田 耕治	昭和53年 3月20日	昭和57年 3月20日
10	中森 幹	昭和55年 4月28日	昭和59年 4月22日
11	中森 武	昭和57年 3月20日	昭和61年 3月19日
12	小沢 重信	昭和59年 4月27日	昭和63年 4月22日
13	吉野 昌三	昭和61年 3月19日	平成 2年 3月23日
14	中森 武	昭和63年 5月 9日	平成 4年 4月22日
15	志村 光	平成 2年 3月23日	平成 6年 3月17日
16	佐々木 由勝	平成 4年 5月 1日	平成 8年 4月22日
17	青野 文雄	平成 6年 3月17日	平成10年 3月20日
18	須崎 徳次	平成 8年 4月26日	平成12年 4月22日
19	池田 則子	平成10年 3月20日	平成14年 3月20日
20	小山 幹	平成12年 4月25日	平成16年 4月22日
21	松本 米藏	平成14年 3月20日	平成18年 3月20日
22	池田 則子	平成16年 4月27日	平成20年 4月22日
23	池田 則子	平成18年 3月20日	平成22年 3月23日
24	伊地知 伸久	平成20年 4月24日	平成24年 4月22日
25	磯野 晶子	平成22年 3月23日	平成26年 3月19日
26	吉川 義郎	平成24年 4月26日	平成28年 4月22日
27	小山 幹	平成26年 3月19日	平成30年 3月16日
28	吉川 義郎	平成28年 4月26日	令和 2年 4月22日
29	西川 和男	平成30年 3月16日	令和 4年 3月18日
30	今村 弘志	令和 2年 4月23日	在任中
		令和 4年 3月18日	

資料：議事事務局



0501 歴代首長

順位	氏名	就任年月日	退任年月日
初代	小山正敏	(昭和45年10月26日 市制施行) 昭和45年10月26日	昭和60年6月30日 (4期15年)
2	細田喜八郎	昭和60年7月1日	平成13年6月30日 (4期16年)
3	穂坂邦夫	平成13年7月1日	平成17年6月30日 (1期4年)
4	長沼明	平成17年7月1日	平成25年6月30日 (2期8年)
5	香川武文	平成25年7月1日	在任中

令和5年10月1日現在

0502 歴代助役及び副市長

順位	氏名	就任年月日	退任年月日
助役 初代	進藤 倭之輔	(昭和45年10月26日 市制施行)	
2	畑 中 太 郎	昭和45年10月26日	昭和60年7月31日 (4期15年)
3	渋谷 良 幸	昭和60年8月10日	平成元年3月2日死亡退職 (1期4年)
4	児 玉 昭 夫	平成元年8月1日	平成5年7月31日 (1期4年)
副市長 初代	石 原 和 平	平成5年8月1日	平成17年5月12日 (3期12年)
2	櫻 井 正 彦	平成20年4月1日	平成25年6月30日 (2期5年)
		平成25年8月2日	在 任 中

令和5年10月1日現在

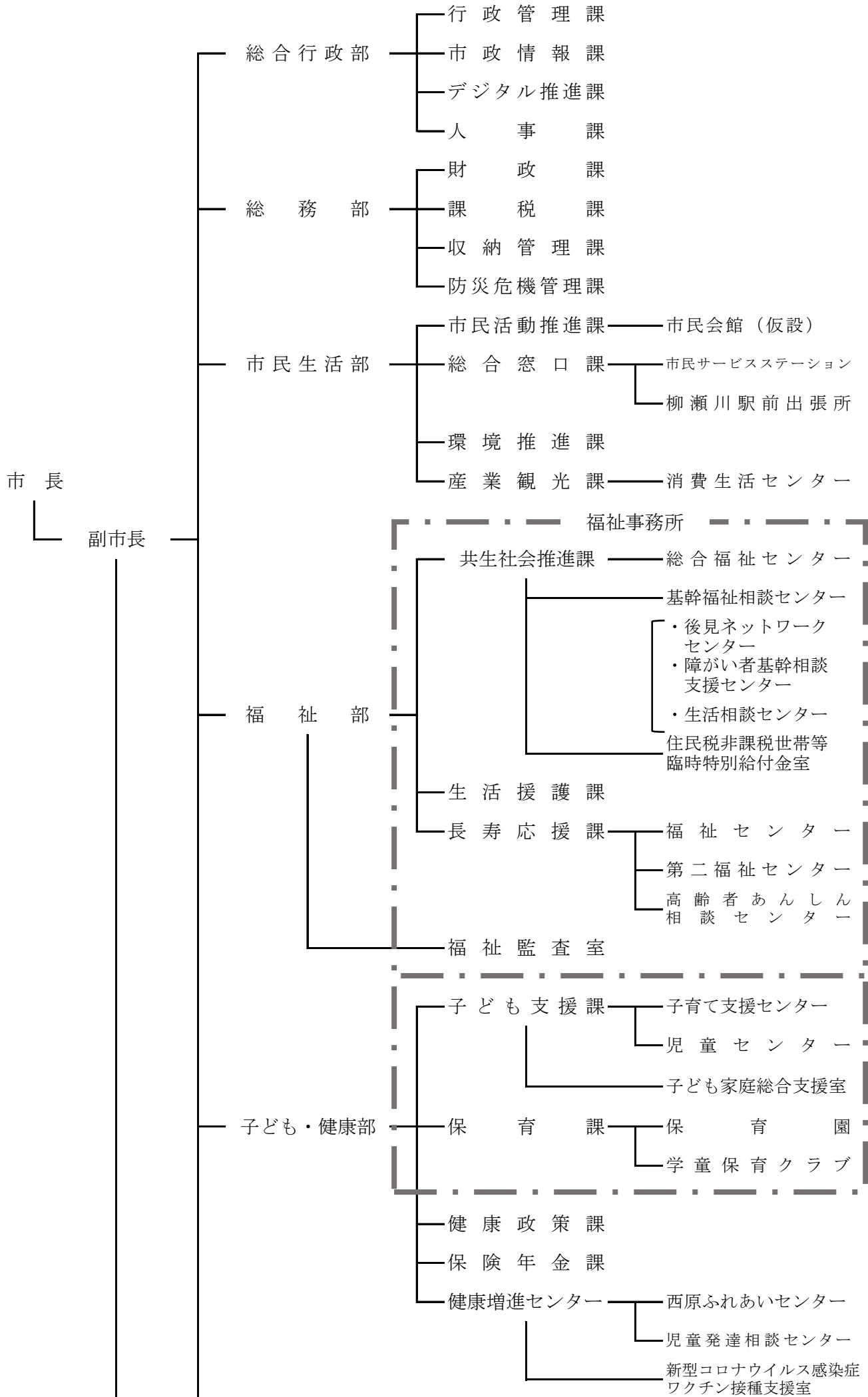
資料：人事課

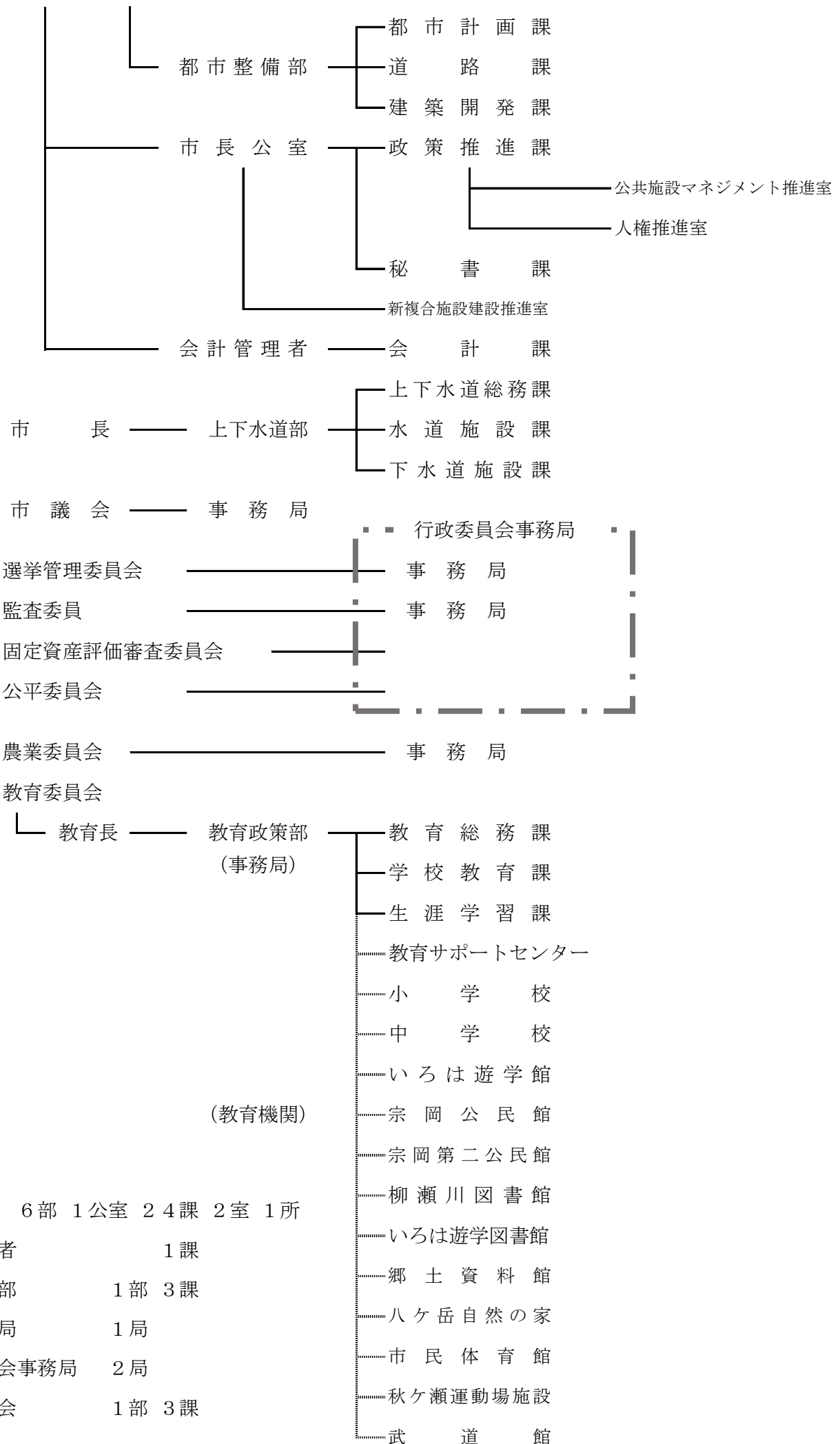
0503 歴代収入役

順位	氏名	就任年月日	退任年月日
初代	石原貞幹	(昭和45年10月26日 市制施行) 昭和45年10月26日	昭和59年9月14日 (4期14年)
2	市之瀬 昭太郎	昭和59年9月20日	平成15年12月2日 (5期19年)
3	白砂正明	平成18年4月1日	平成20年3月31日 (1期2年)

※平成19年度をもって収入役は置かないこととなりました。資料：人事課

0504 志木市機構図 (令和5年5月1日)





0505 志木市の給与・定員管理等について

1 総括

(1) 人件費の状況（普通会計決算）

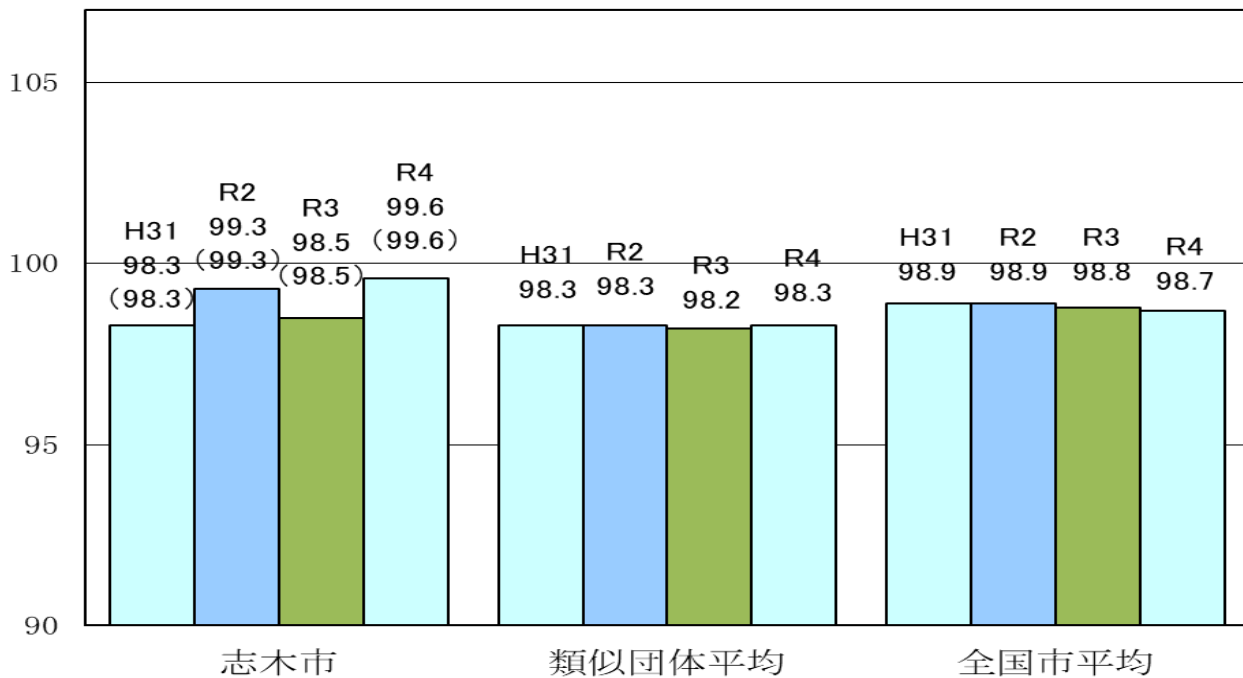
区分	住民基本台帳人口 (4年1月1日)	歳出額 A	実質収支	人件費 B	人件費率 B/A	(参考) 令和2年度の人件費率
3年度	人 76,595	千円 30,783,049	千円 2,347,229	千円 3,699,410	% 12.0	% 10.6

(2) 職員給与費の状況（普通会計決算）

区分	職員数 A	給与				(参考) 一人当たり 給与費 B/A	(参考) 類似団体平均 一人当たり給与
		給料	職員手当	期末・勤勉手当	計B		
3年度	人 351	千円 1,280,650	千円 421,768	千円 569,448	千円 2,271,866	千円 6,473	千円 6,120

- (注) 1 職員手当には退職手当を含まない。  
 2 職員数については、3年4月1日現在の人数である。また、任期付短時間勤務職員（再任用職員（短時間勤務））及び会計年度任用職員を含まない。  
 3 給与費については、任期付短時間勤務職員（再任用職員（短時間勤務））の給与費が含まれているが、会計年度任用職員給与費は含んでいない。

(3) ラスパイレス指数の状況



- (注) 1 ラスパイレス指数とは、全地方公共団体の一般行政職の給料月額を同一の基準で比較するため、国の職員数（構成）を用いて、学歴や経験年数の差による影響を補正し、国の行政職俸給表（一）適用職員の俸給月額を100として計算した指数。  
 2 () 書きの数值は、地域手当補正後ラスパイレス指数を指す。地域手当補正後ラスパイレス指数とは、地域手当を加味した地域における国家公務員と地方公務員の給与水準を比較するため、地域手当の支給率を用いて補正したラスパイレス指数。  
 (補正前のラスパイレス指数 × (1 + 当該団体の地域手当支給率) / (1 + 国の指定基準に基づく地域手当支給率) により算出。)  
 3 類似団体平均とは、人口規模、産業構造が類似している団体のラスパイレス指数を単純平均したものである。

※ 令和4年のラスパイレス指数が、①3年前に比べ1ポイント以上上昇している場合、②3年連続で上昇している場合、③100を超えている場合についてその理由及び改善の見込み

これまでラスパイレス指数が100を大幅に下回る状況が続いていたが、国よりも初任給格付けの号給を高くするなど、県や近隣市などの状況と比較しながら、適正な給与制度の見直しを行っている。

(4) 給与制度の総合的見直しの実施状況について

【概要】国の給与制度の総合的見直しにおいては、俸給表の水準の平均2%の引下げ及び地域手当の支給割合の見直し等に取り組むとされている。

①給料表の見直し

[ 実施 未実施 ]

実施内容（平均引下げ率、実施時期、経過措置の有無等具体的な内容（未実施の場合には、その理由））

（給料表の改定実施時期） 平成27年4月1日  
 （内容）給料表について、平均2%引下げ（国と同じ）。激変緩和のため、3年間（平成30年3月31日まで）の経過措置（現給保障）を実施。

②地域手当の見直し

実施内容（国基準における場合の支給割合及び当該団体の支給割合）

（支給割合） 国基準15%に対し、志木市においても15%を支給。  
 （実施時期） 平成28年4月1日より実施。

（参考）

	平成27年度の支給割合		平成28年度から令和4年度までの支給割合
	4月1日時点	遡及改定後	
国基準による支給割合	13%	14%	15%
志木市の支給割合	14%	14%	15%

③その他の見直し内容

管理職員特別勤務手当を新設（国と同様の制度）  
 平成27年4月1日実施

2 職員の平均給与月額、初任給等の状況

(1) 職員の平均年齢、平均給料月額及び平均給与月額の状況（4年4月1日現在）

①一般行政職

区分	平均年齢	平均給料月額	平均給与月額	平均給与月額 (国比較ベース)
志木市	41.5 歳	304,452 円	416,273 円	379,200 円
埼玉県	41.9 歳	317,883 円	413,865 円	366,168 円
国	42.7 歳	323,711 円	—	405,049 円
類似団体	41.5 歳	309,908 円	392,862 円	356,010 円

②技能労務職

区分	平均年齢	人数	平均給料月額	平均給与月額(A)	平均給与月額 (国比較ベース)
志木市	- 歳	-	- 円	- 円	- 円
埼玉県	- 歳	-	- 円	- 円	- 円
国	- 歳	-	- 円	- 円	- 円
類似団体	- 歳	-	- 円	- 円	- 円

区分	民間			参考 A/B
	対応する民間の類似職種	平均年齢	平均給与月額(B)	
志木市	-	-	-	-

区 分	参 考		
	年収ベース（試算値）の比較		
	公務員(C)	民間(D)	C/D
志木市	-	-	-

※民間データは、賃金構造基本統計調査において公表されているデータを使用している。（平成31～令和3年の3ヶ年平均）  
 ※技能労務職の職種と民間の職種等の比較にあたり、年齢、業務内容、雇用形態等の点において完全に一致しているものではない。

※年収ベースの「公務員(c)」及び「民間(D)」のデータは、それぞれ平均給与月額を12倍したものに、公務員においては前年度に支給された期末・勤勉手当、民間においては前年に支給された年間賞与の額を加えた試算値である。

### ③教育職

区 分	平均年齢	平均給料月額	平均給与月額
志木市	46.4 歳	384,563 円	512,400 円
埼玉県	39.8 歳	345,800 円	407,676 円
類似団体	41.0 歳	307,579 円	356,415 円

(注) 1 「平均給料月額」とは、4年4月1日現在における各職種ごとの職員の基本給の平均である。

2 「平均給与月額」とは、給料月額と毎月支払われる扶養手当、地域手当、住居手当、時間外勤務手当などのすべての諸手当の額を合計したものであり、地方公務員給与実態調査において明らかにされているものである。

また、「平均給与月額（国比較ベース）」は、比較のため、国家公務員と同じベース（＝時間外勤務手当等を除いたもの）で算出している。

### (2)職員の初任給の状況（4年4月1日現在）

区 分		志 木 市	埼 玉 県	国
一般行政職	大 学 卒	188,700 円	191,664 円	182,200 円
	高 校 卒	154,900 円	157,333 円	150,600 円
技能労務職	大 学 卒	- 円	- 円	- 円
	高 校 卒	- 円	- 円	- 円
教育職	大 学 卒	- 円	- 円	- 円
	高 校 卒	- 円	- 円	- 円

### (3)職員の経験年数別・学歴別平均給料月額の状況（4年4月1日現在）

区 分		経験年数10～14年	経験年数20～24年	経験年数25～29年	経験年数30～34年
一般行政職	大 学 卒	287,800 円	365,700 円	374,600 円	407,600 円
	高 校 卒	261,700 円	0 円	358,500 円	384,000 円
技能労務職	高 校 卒	-	-	-	-
	中 学 卒	-	-	-	-
教育職	大 学 卒	-	-	-	-
	高 校 卒	-	-	-	-

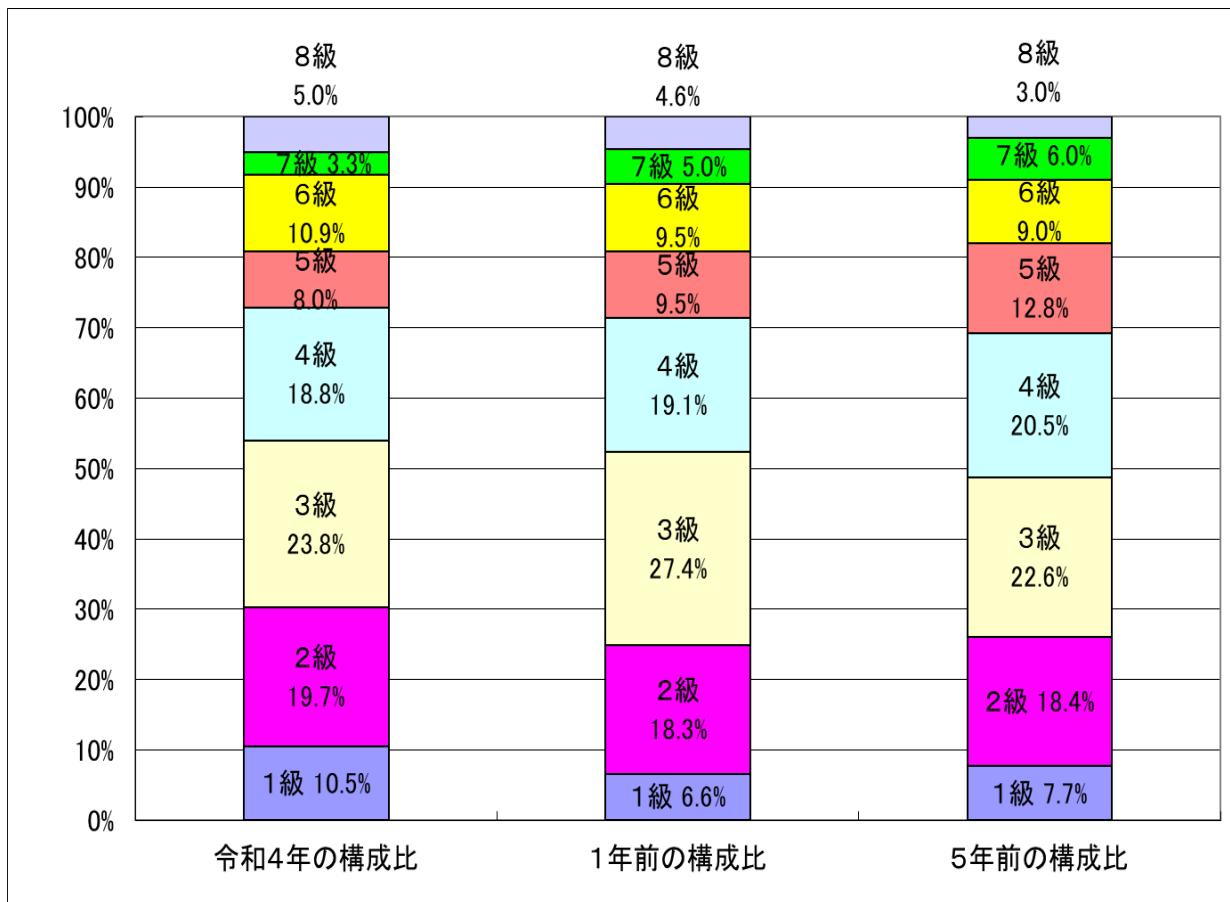


### 3 一般行政職の級別職員数等の状況

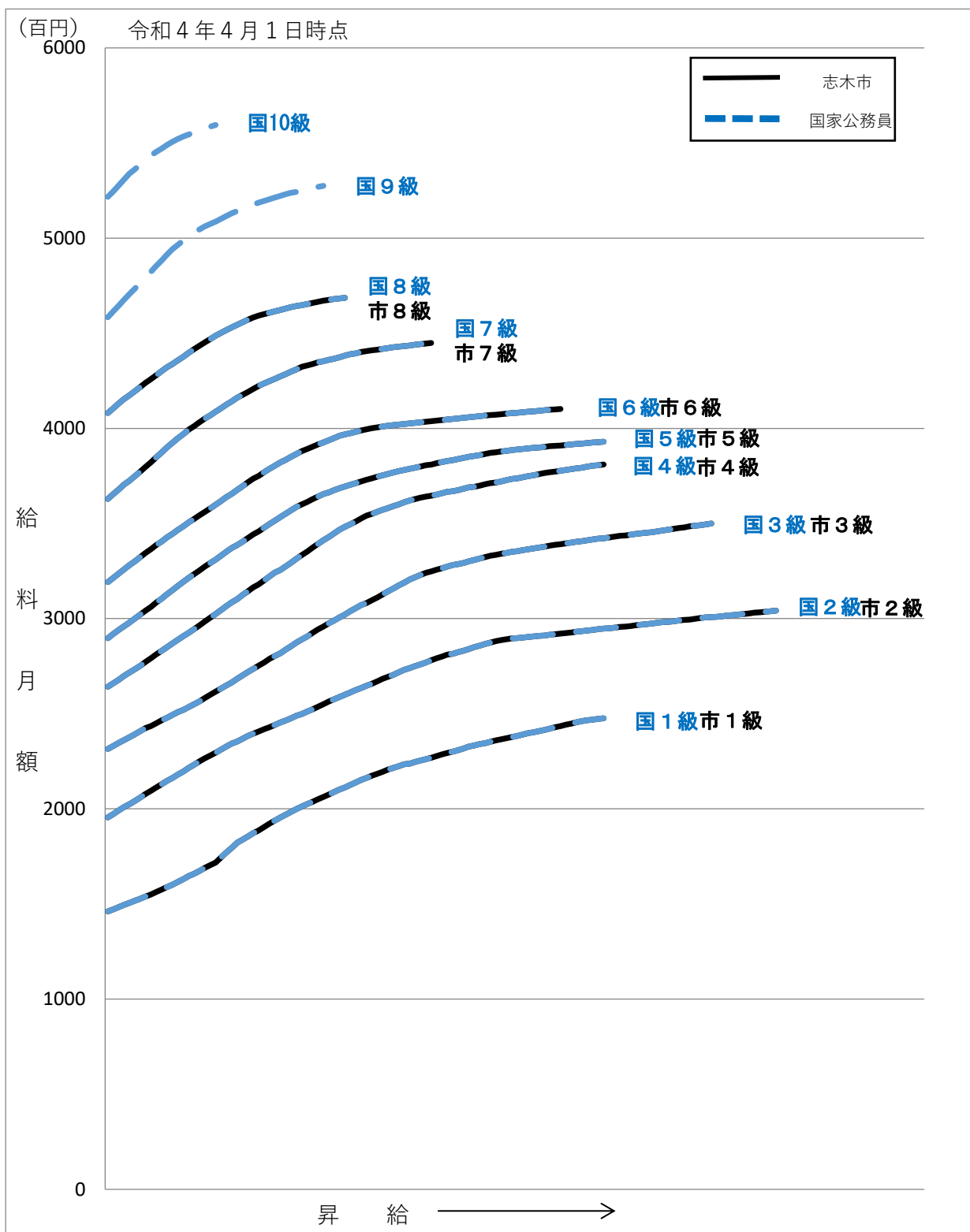
(1) 一般行政職の級別職員数及び給料表の状況（4年4月1日現在）

区分	標準的な職務内容	職員数	構成比	1号給の給料月額	最高号給の給料月額
1 級	主事補・技師補	25	10.5%	150,100 円	247,600 円
2 級	主事・技師	47	19.7%	198,500 円	304,200 円
3 級	主任	57	23.8%	234,400 円	350,000 円
4 級	主査	45	18.8%	266,000 円	381,000 円
5 級	主幹	19	8.0%	290,700 円	393,000 円
6 級	課長	26	10.9%	319,200 円	410,200 円
7 級	次長・参事	8	3.3%	362,900 円	444,900 円
8 級	部長	12	5.0%	408,100 円	468,600 円

- (注) 1 志木市の給与条例に基づく給料表の級区分による職員数である。  
 2 標準的な職務内容とは、それぞれの級に該当する代表的な職務である。



(2) 国との給料表カーブ比較表（行政職（一））（4年4月1日現在）



(3) 昇給への人事評価の活用状況（志木市）

令和4年4月2日から令和5年4月1日 までにおける運用		管理職員		一般職員	
イ. 人事評価を活用している	活用してる昇給区分	昇給可能な区分	昇給実績がある区分	昇給可能な区分	昇給実績がある区分
	上位、標準、下位の区分	○	○	○	○
	上位、標準の区分				
	標準、下位の区分				
	標準の区分のみ（一律）				
ロ. 人事評価を活用していない	活用予定時期				

#### 4 職員の手当の状況

##### (1) 期末手当・勤勉手当

志 木 市	埼 玉 県	国
1人当たり平均支給額（3年度） 1,618 千円	1人当たり平均支給額（3年度） 1,617 千円	—
(3年度支給割合) 期末手当 2.40 月分 勤勉手当 1.90 月分 (1.35) 月分 (0.90) 月分	(3年度支給割合) 期末手当 2.40 月分 勤勉手当 1.90 月分 (1.35) 月分 (0.90) 月分	(3年度支給割合) 期末手当 2.40 月分 勤勉手当 1.90 月分 (1.35) 月分 (0.90) 月分
(加算措置の状況) 職制上の段階、職務の級等による加算措置 役職加算5%~20%	(加算措置の状況) 職制上の段階、職務の級等による加算措置 役職加算5%~20% 管理職加算15%~25%	(加算措置の状況) 職制上の段階、職務の級等による加算措置 役職加算5%~20% 管理職加算10%~25%

(注) ( )内は、再任用職員に係る支給割合である。

##### ○勤勉手当への人事評価の活用状況（志木市）

令和4年度中における運用	管理職員		一般職員	
イ 人事評価を活用している				
活用してる昇給区分	支給可能な 成績率	支給実績が ある成績率	支給可能な 成績率	支給実績が ある成績率
上位、標準、下位の区分	○	○	○	○
上位、標準の区分				
標準、下位の区分				
標準の区分のみ（一律）				
ロ. 人事評価を活用していない				
活用予定時期				

##### (2) 退職手当（4年4月1日現在）

志 木 市	国	
(支給率) 自己都合 応募認定・定年	(支給率) 自己都合 応募認定・定年	(支給率) 自己都合 応募認定・定年
勤続20年 19.6695 月分 24.586875 月分	勤続20年 19.6695 月分 24.586875 月分	勤続20年 19.6695 月分 24.586875 月分
勤続25年 28.0395 月分 33.27075 月分	勤続25年 28.0395 月分 33.27075 月分	勤続25年 28.0395 月分 33.27075 月分
勤続35年 39.7575 月分 47.709 月分	勤続35年 39.7575 月分 47.709 月分	勤続35年 39.7575 月分 47.709 月分
最高限度額 47.709 月分 47.709 月分	最高限度額 47.709 月分 47.709 月分	最高限度額 47.709 月分 47.709 月分
その他の加算措置 定年前早期退職者 2~45%加算 (退職時特別昇給 無し )	その他の加算措置 定年前早期退職特例措置 (割増率2~45%)	その他の加算措置 定年前早期退職特例措置 (割増率2~45%)
1人当たり平均支給額 3,721 千円 23,243 千円		

(注) 退職手当の1人当たり平均支給額は、3年度に退職した職員に支給された平均額である。

##### (3) 地域手当

##### (4年4月1日現在)

支給実績（3年度決算）		217,563 千円	
支給職員1人当たり平均支給年額（3年度決算）		578,626 円	
支給対象地域	支給率	支給対象職員数	国の制度（支給率）
全地域	15 %	376 人	15 %

## (4) 特殊勤務手当（4年4月1日現在）

支給実績（3年度決算）			1,589	千円
支給職員1人当たり平均支給年額（3年度決算）			54,000	円
職員全体に占める手当支給職員の割合（3年度）			8.0	%
手当の種類（手当数）			6	種類
特殊勤務手当	区分	主な支給対象業務	支給実績（3年度決算）	左記職員に対する支給単価
特殊勤務手当	感染症にかかるおそれがある業務及び特定の毒物又は劇物の取扱業務に従事する職員	業務に従事した職員	—	1回 500円
特殊勤務手当	行旅病人・行旅死亡人及び変死人の取扱業務又は収容業務に従事する職員	行旅病人	—	1人 500円
		行旅死亡人・変死人	—	1体 3,000円
特殊勤務手当	犬猫等の死体の収容業務に従事する職員	犬猫等の死体処理	—	1件 200円
特殊勤務手当	福祉業務に従事する職員	現業員及び指導員	1,589 千円	月額 4,500円
		主査級の園長	—	月額 2,500円

## (5) 時間外勤務手当

支給実績（3年度決算）	92,762 千円
支給職員1人当たり平均支給年額（3年度決算）	424 千円
支給実績（2年度決算）	92,237 千円
職員1人当たり平均支給年額（2年度決算）	478 千円

## (6) その他の手当（4年4月1日現在）

手当名	内容及び支給単価	国の制度との異同	国の制度と異なる内容	支給実績（3年度決算）	支給職員1人当たり平均支給年額（3年度決算）
扶養手当	配偶者 6,500円 (8級職員 3,500円) 子 10,000円 扶養親族 6,500円	同	—	27,712 千円	211,541 円
住居手当	借家 最高限度28,000円	同	—	27,862 千円	313,059 円
通勤手当	交通機関等利用者 6ヶ月の定期券の価額の6分の1 自動車等の交通用具使用者 2 Km以上の者に対し、使用距離に応じ31,600円以内で支給	同	—	25,327 千円	89,179 円
管理職手当	部長 82,000円 理事 65,000円 次長 60,000円 参事 58,000円 課長 55,000円 副課長 50,000円 主席主幹 42,000円 主幹 40,000円 専任主幹 32,000円	異	定額支給	61,986 千円	613,728 円

## 5 特別職の報酬等の状況（4年4月1日現在）

区 分		給 料		月 額		等
給 料 報 酬	市 長	868,000 円	( )	(参考) 類似団体における最高/最低額		
	副 市 長	764,000 円	( )	1,061,000 円	/	455,000 円
	議 長	430,000 円	( )	737,000 円	/	366,000 円
	副 議 長	378,000 円	( )	653,000 円	/	294,000 円
	議 員	357,000 円	( )	591,000 円	/	266,000 円
期 末 手 当	市 長	(3年度支給割合)		4.20 月分		
	副 市 長			4.20 月分		
	議 長	(3年度支給割合)		4.20 月分		
	副 議 長			4.20 月分		
	議 員			4.20 月分		
退 職 手 当	市 長	(算定方式)		(1期の手当額)	(支給時期)	
	副 市 長	給料月額×任用月数×支給率×100分の125		18,228,000 円	任期ごと	
	備 考	支給率 市長 100分の35 副市長 100分の21		9,626,400 円	任期ごと	

- (注) 1 給料及び報酬の( )内は、減額措置を行う前の金額である。  
 2 退職手当の「1期の手当額」は、4月1日現在の給料月額及び支給率に基づき、1期(4年=48月)勤めた場合における退職手当の見込額である。

## 6 職員数の状況

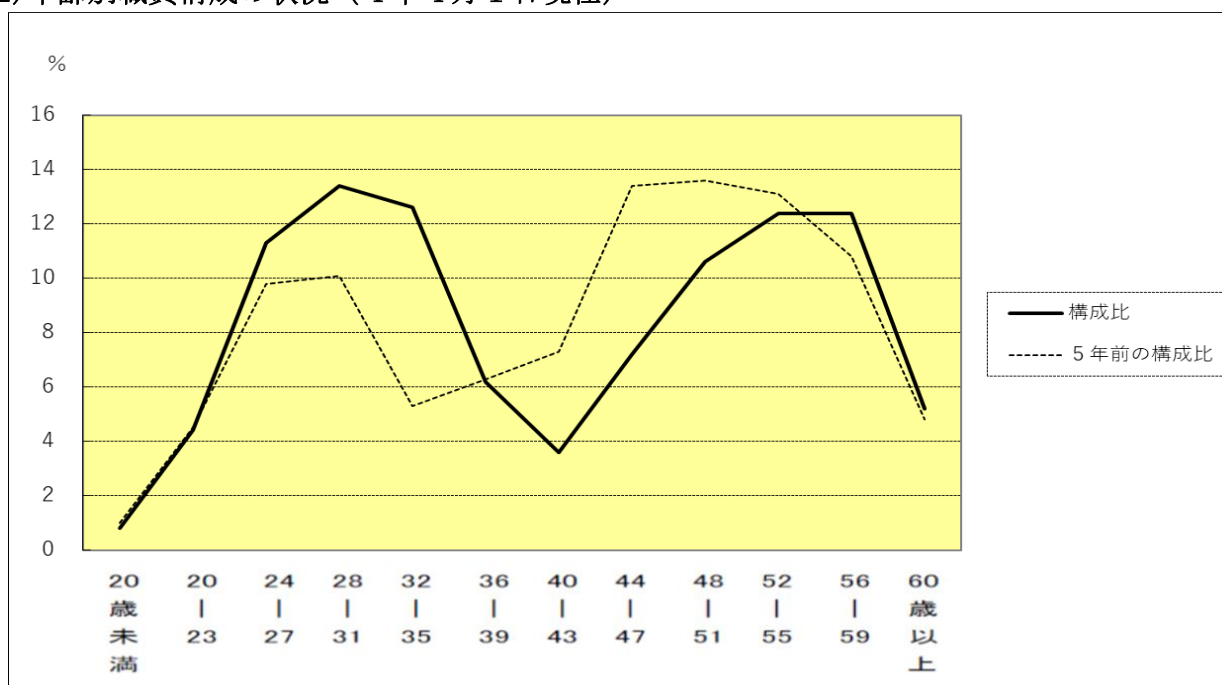
### (1) 部門別職員数の状況と主な増減理由

(各年4月1日現在)

部 門	区 分	職 員 数		対前年 増減数	主 な 増 減 理 由
		令和3年	令和4年		
普 通 会 計 部 門	議会	5	5	0	欠員による減など 業務量増による増など 欠員による減など
	総務	101	100	△ 1	
	税務	30	31	1	
	民生	110	108	△ 2	
	衛生	30	30	0	
	労働	0	0	0	
	農水	3	3	0	
商工	5	5	0		
土木	21	21	0		
	計	305	303	△ 2	<参考> 人口1万人当たり職員数 39.56 人 (類似団体の人口1万人当たりの職員数 51.26 人)
	教育部門	46	47	1	業務量増による増など
	消防部門			0	
	小 計	351	350	△ 1	<参考> 人口1万人当たり職員数 45.69 人 (類似団体の人口1万人当たりの職員数 64.94 人)
公 営 企 業 等	水道	8	9	1	課内での事務の調整 欠員による減など 課内での事務の調整
	下水道	9	7	△ 2	
	その他	20	22	2	
	小 計	37	38	1	
合 計		388 [ 505 ]	388 [ 505 ]	0 [ ]	<参考> 人口1万人当たり職員数 50.66 人

- (注) 1 職員数は一般職に属する職員数である。  
 2 [ ]内は、条例定数の合計である。

(2) 年齢別職員構成の状況（4年4月1日現在）



区分	20歳未満	20歳   23歳	24歳   27歳	28歳   31歳	32歳   35歳	36歳   39歳	40歳   43歳	44歳   47歳	48歳   51歳	52歳   55歳	56歳   59歳	60歳以上	計
職員数	3人	17人	44人	52人	49人	24人	14人	28人	41人	48人	48人	20人	388人

(3) 職員数の推移

(各年4月1日現在 単位:人・%)

部門 \ 年度	29年	30年	元年	2年	3年	4年	過去5年間の増減数(率)	
一般行政	311	308	300	304	305	303	-8	-2.6
教育	44	45	46	45	46	47	3	6.4
普通会計	355	353	346	349	351	350	-5	-1.4
公営企業会計	42	41	44	39	37	38	-4	-10.5
総合計	397	394	390	388	388	388	-9	-2.3

(注) 各年における定員管理調査において報告した部門別職員数。

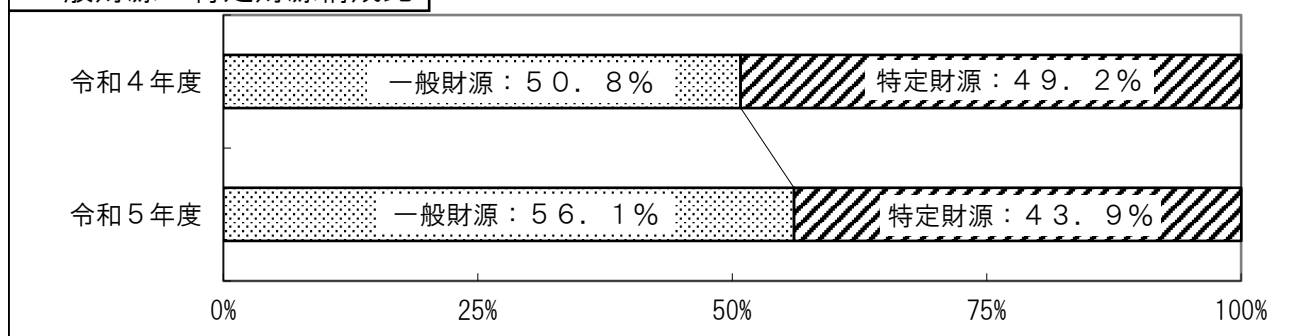
# 0601 令和5年度 一般会計の概要

## 1 歳 入

(単位：千円・%)

項 目	令和5年度	令和4年度	増減額	増減率
<b>予 算 規 模 A</b>	<b>27,696,000</b>	<b>29,164,000</b>	<b>△ 1,468,000</b>	<b>△ 5.0</b>
市 税	11,070,577	10,727,379	343,198	3.2
地 方 譲 与 税	100,400	99,700	700	0.7
利 子 割 交 付 金	5,000	6,000	△ 1,000	△ 16.7
配 当 割 交 付 金	90,000	40,000	50,000	125.0
株 式 等 譲 渡 所 得 割 交 付 金	40,000	55,000	△ 15,000	△ 27.3
ゴ ル フ 場 利 用 税 交 付 金	2,600	2,600	0	0.0
法 人 事 業 税 交 付 金	62,000	58,000	4,000	6.9
地 方 消 費 税 交 付 金	1,500,000	1,380,000	120,000	8.7
環 境 性 能 割 交 付 金	12,000	18,000	△ 6,000	△ 33.3
地 方 特 例 交 付 金	90,000	82,000	8,000	9.8
地 方 交 付 税	2,350,000	1,950,000	400,000	20.5
交 通 安 全 対 策 特 別 交 付 金	7,000	7,000	0	0.0
<b>一 般 財 源 計 B (臨時財政対策債含む)</b>	<b>15,529,577</b>	<b>14,825,679</b>	<b>703,898</b>	<b>4.7</b>
分 担 金 及 び 負 担 金	307,040	283,762	23,278	8.2
使 用 料 及 び 手 数 料	126,311	123,434	2,877	2.3
国 庫 支 出 金	4,970,746	4,798,158	172,588	3.6
県 支 出 金	2,393,056	2,154,879	238,177	11.1
財 産 収 入	20,673	21,841	△ 1,168	△ 5.3
寄 附 金	57,002	101,002	△ 44,000	△ 43.6
繰 入 金	2,474,598	3,432,405	△ 957,807	△ 27.9
繰 越 金	400,000	400,000	0	0.0
諸 収 入	167,997	178,340	△ 10,343	△ 5.8
市 債 (うち臨時財政対策債)	1,449,000 ( 200,000 )	3,244,500 ( 400,000 )	△ 1,795,500 ( △ 200,000 )	△ 55.3 ( △ 50.0 )
<b>特 定 財 源 計 (臨時財政対策債除く)</b>	<b>12,166,423</b>	<b>14,338,321</b>	<b>△ 2,171,898</b>	<b>△ 15.1</b>
<b>一 般 財 源 比 率 B / A</b>	<b>56.1</b>	<b>50.8</b>		

### 一般財源・特定財源構成比



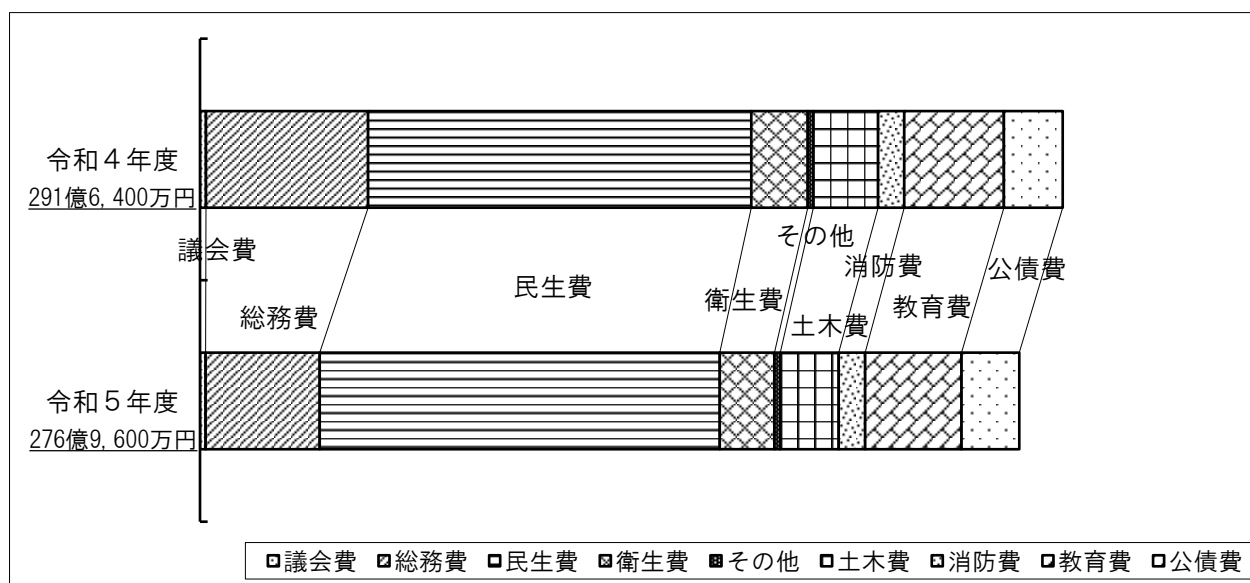
(注) ここでの一般財源は、国の地方財政対策に基づく分類であり、予算書の分類とは異なります。

## 2 歳 出 ( 目 的 別 )

(単位：千円・%)

目 的 別	令和5年度		令和4年度		増減比較	
	予算額	構成比	予算額	構成比	増減額	増減率
議 会 費	189,403	0.7	202,635	0.7	△13,232	△6.5
総 務 費	3,858,419	13.9	5,480,326	18.8	△ 1,621,907	△ 29.6
民 生 費	13,523,145	48.8	12,954,141	44.4	569,004	4.4
衛 生 費	1,849,413	6.7	1,908,335	6.5	△ 58,922	△ 3.1
労 働 費	23,601	0.1	24,170	0.1	△ 569	△ 2.4
農 林 水 産 業 費	40,357	0.1	38,338	0.1	2,019	5.3
商 工 費	102,698	0.4	97,750	0.3	4,948	5.1
土 木 費	1,974,276	7.1	2,188,284	7.5	△ 214,008	△ 9.8
消 防 費	895,083	3.2	883,708	3.0	11,375	1.3
教 育 費	3,257,645	11.8	3,368,553	11.6	△ 110,908	△ 3.3
公 債 費	1,951,960	7.0	1,987,760	6.8	△ 35,800	△ 1.8
予 備 費	30,000	0.1	30,000	0.1	0	0.0
合 計	27,696,000	100.0	29,164,000	100.0	△ 1,468,000	△ 5.0

(注) 構成比は、表示単位未満の四捨五入の関係で、合計と一致しない場合があります。



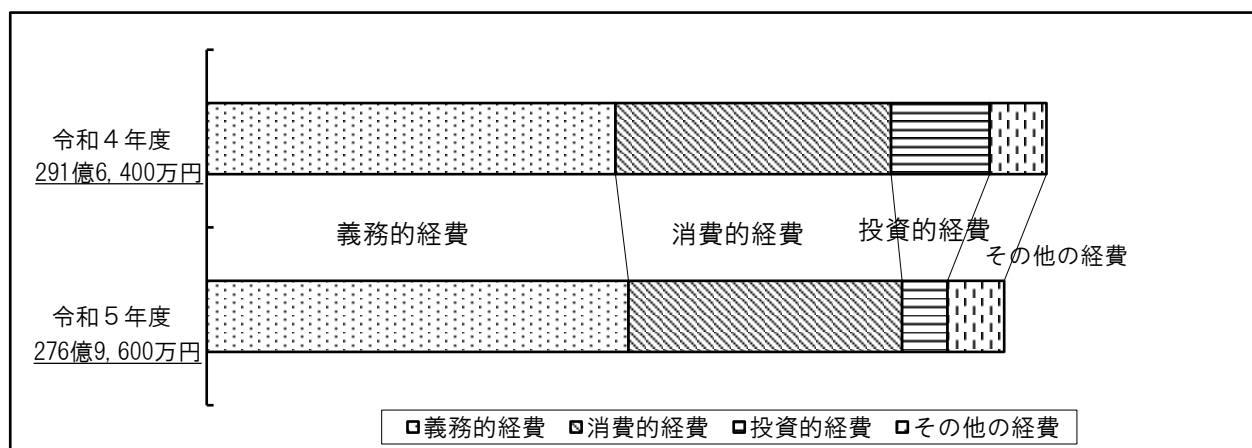


### 3 歳 出 ( 性 質 別 )

(単位：千円・%)

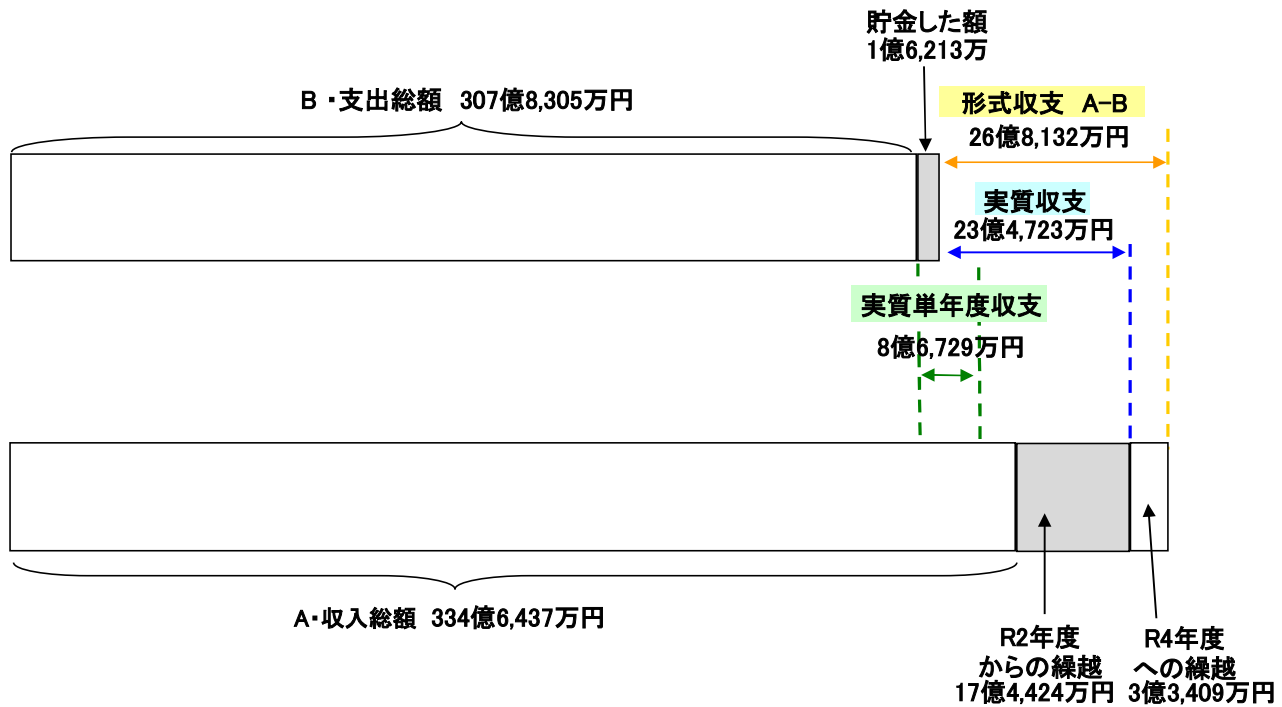
性 質 別	令和5年度		令和4年度		増減比較		
	予算額	構成比	予算額	構成比	増減額	増減率	
義務的経費	人 件 費	4,395,130	15.9	4,269,945	14.6	125,185	2.9
	扶 助 費	8,301,905	30.0	7,938,250	27.2	363,655	4.6
	公 債 費	1,951,960	7.0	1,987,760	6.8	△ 35,800	△ 1.8
	計	14,648,995	52.9	14,195,955	48.7	453,040	3.2
消費的経費	物 件 費	4,843,871	17.5	5,061,373	17.4	△ 217,502	△ 4.3
	維 持 補 修 費	296,216	1.1	269,265	0.9	26,951	10.0
	補 助 費 等	4,361,777	15.7	4,241,718	14.5	120,059	2.8
	計	9,501,864	34.3	9,572,356	32.8	△ 70,492	△ 0.7
投資的経費	普通建設事業費 (補助事業)	84,810	0.3	102,583	0.4	△ 17,773	△ 17.3
	普通建設事業費 (単独事業)	1,491,066	5.4	3,321,194	11.4	△ 1,830,128	△ 55.1
	計	1,575,876	5.7	3,423,777	11.8	△ 1,847,901	△ 54.0
その他の経費	貸 付 金	9,039	0.0	10,232	0.0	△ 1,193	△ 11.7
	積 立 金	40,541	0.1	60,127	0.2	△ 19,586	△ 32.6
	繰 出 金	1,889,685	6.8	1,871,553	6.4	18,132	1.0
	予 備 費	30,000	0.1	30,000	0.1	0	0.0
	計	1,969,265	7.0	1,971,912	6.8	△ 2,647	△ 0.1
合 計	27,696,000	100.0	29,164,000	100.0	△ 1,468,000	△ 5.0	

(注) 構成比は、表示単位未満の四捨五入の関係で、合計と一致しない場合があります。

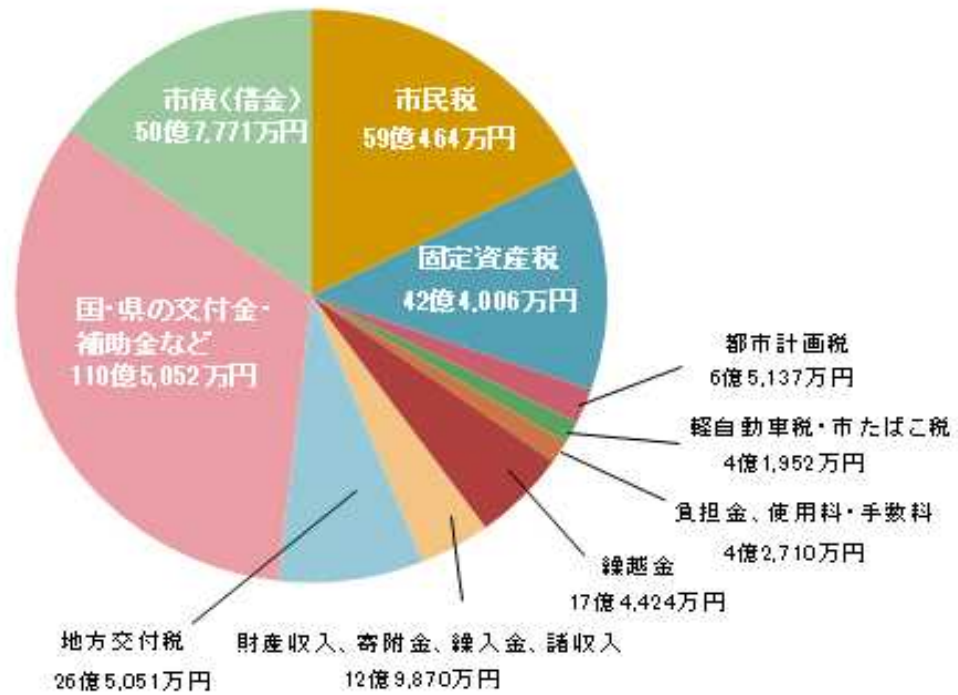


## 0602普通会計の収支

		令和3年度	令和2年度	概要
A	収入総額	334億6,437万円	365億1,285万円	
B	支出総額	307億8,305万円	347億6,861万円	
C	形式収支 A-B	26億8,132万円	17億4,424万円	収入総額と支出総額の単純な差し引きです。
D	次年度に繰り越す収入	3億3,409万円	1億217万円	次年度の事業に使うために繰り越さなければならない収入です。
E	実質収支 C-D	23億4,723万円	16億4,207万円	「形式収支」から、「次年度に繰り越す収入」を除いた、当年度の実質的な収支です。黒字の場合、この額は来年度に繰り越されます。
F	単年度収支	7億516万円	7,549万円	前年度からの繰越などを除いた、当年度だけの収支です。
G	貯金を崩した額	0万円	0万円	貯金(基金)から取り崩した額です。 ※A「収入」に含まれています。
H	貯金した額	1億6,213万円	5億519万円	貯金(基金)した額です。 ※B「支出」に含まれています。
I	実質単年度収支 F-G+H	8億6,729万円	4億2,971万円	貯金の出し入れなどを除いた、純粋な単年度の収支です。



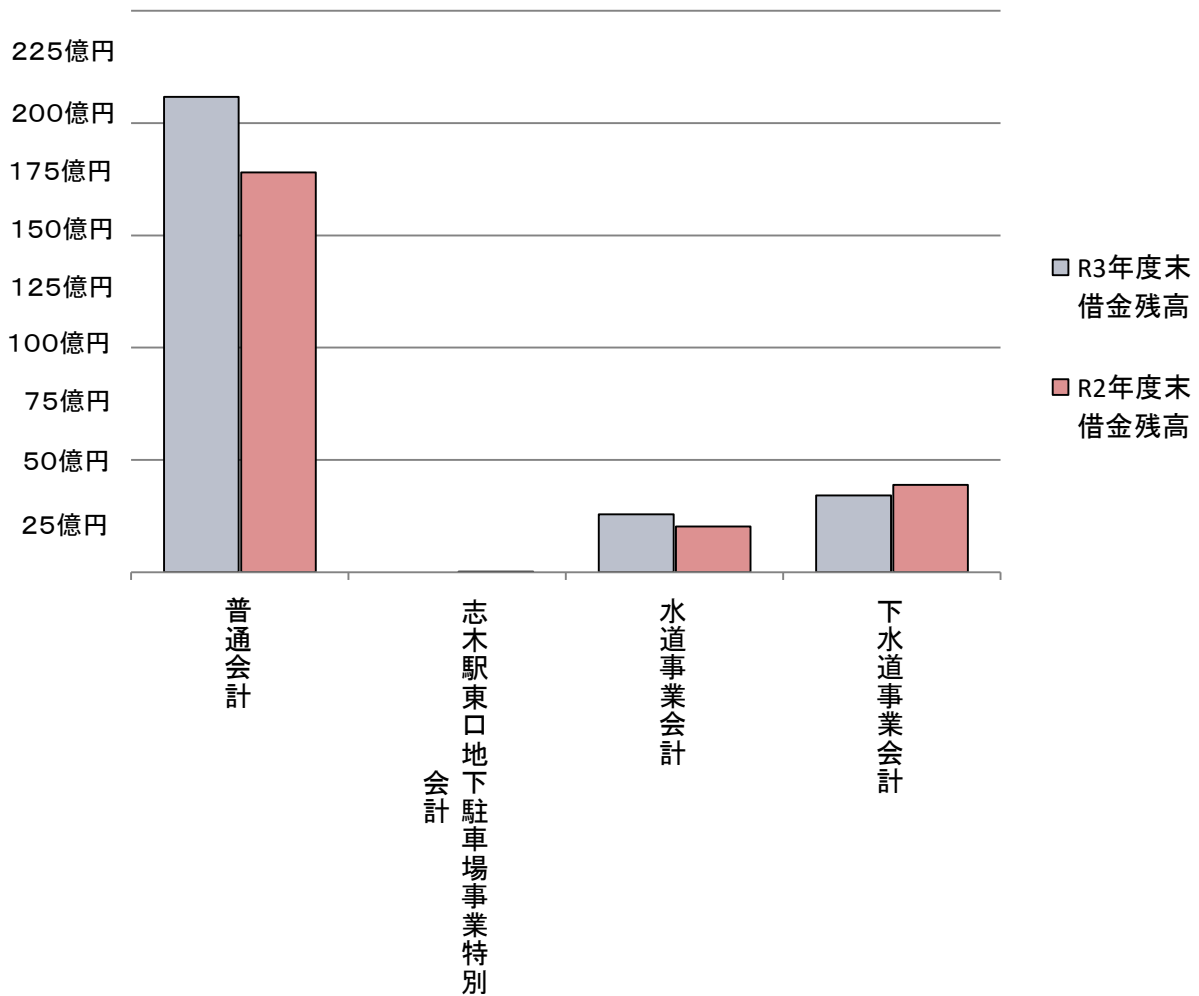
### 0603 収入(歳入)の内訳・令和3年度普通会計



	R3年度	R2年度	増減額
市民税	59億464万円	58億9,956万円	508万円
固定資産税	42億4,006万円	43億2,362万円	△8,356万円
都市計画税	6億5,137万円	6億6,185万円	△1,048万円
軽自動車税・市たばこ税	4億1,952万円	4億635万円	1,318万円
負担金、使用料・手数料	4億2,710万円	6億86万円	△1億7,376万円
繰越金	17億4,424万円	18億6,406万円	△1億1,983万円
財産収入、寄附金、繰入金、諸収入	12億9,870万円	8億6,828万円	4億3,042万円
地方交付税	26億5,051万円	17億7,407万円	8億7,644万円
国・県の交付金・補助金など	110億5,052万円	171億1,209万円	△60億6,157万円
市債(借金)	50億7,771万円	30億210万円	20億7,561万円
合計	334億6,437万円	365億1,285万円	△30億4,848万円

(注)表示単位未満の四捨五入の関係で、合計等が一致しない場合があります。

## 0604 市債(借金)の状況(市全体)



R3年度末の借金残高の状況

会計名	R3年度末借入金残高	R2年度末借入金残高	増減
普通会計	211億7,581万円	178億0,762万円	33億6,819万円
志木駅東口地下駐車場事業特別会計	0万円	2,531万円	2,531万円
水道事業会計	25億8,263万円	20億4,176万円	5億4,087万円
下水道事業会計	34億1,150万円	38億8,696万円	4億7,546万円
市全体	271億6,994万円	237億6,165万円	34億0,829万円
市民1人あたりの借金残高(市全体)	36万円	31万円	5万円

## 0605 令和4年度普通会計決算状況調

2023/7/24 現在

(単位:千円)

志 木 市

国	人口		面積	市町村類型			Ⅱ-3			歳入内訳			歳出内訳(目的別)								
	R2	75,346人		R2	8,326	R2	8,326	R2	8,326	区分	決算額	構成比	増減率	区分	決算額	構成比	人口1人当り額(円)				
調	R2	72,676人	H27	8,030	R2	8,030	H27	8,030	R2	11,426,833	34.6	1.9	R2	149,443	議 会 費	182,470	0.6	2,386	181,616		
基	R5.3.31	76,463人	H27	8,030	R5.3.31	76,463人	H27	8,030	R5.3.31	119,992	0.4	0.5	R5.3.31	1,569	総 務 費	6,974,162	22.4	91,210	3,023,451		
本	R4.3.31	76,374人	R5.3.31	8,326	R4.3.31	76,374人	R5.3.31	8,326	R4.3.31	5,186	0.0	△37.9	R4.3.31	68	民 生 費	13,488,075	43.4	176,400	6,798,883		
台	R5.3.31	76,374人	H27	8,030	R5.3.31	76,374人	H27	8,030	R5.3.31	75,098	0.2	△8.5	R5.3.31	982	衛 生 費	2,033,882	6.6	26,600	1,577,566		
帳	増加率	0.1%	R5.3.31	8,326	R5.3.31	76,374人	H27	8,030	R5.3.31	58,620	0.2	△39.9	R5.3.31	767	労 働 費	19,221	0.1	251	17,228		
			世帯数	36,280	令和4年度		令和3年度		区分	指数等	地方消費税交付金	1,590,284	4.8	6.8	R5.3.31	20,798	農林水産業費	52,092	0.2	681	48,356
					令和4年度		令和3年度		区分	指数等	ゴルフ場利用税交付金	3,616	0.0	13.9	R5.3.31	47	商 工 費	319,746	1.0	4,182	281,210
					令和4年度		令和3年度		区分	指数等	基準財政需要額	12,263,990	0.0	4,900.0	R5.3.31	4	土木費	1,840,309	5.9	24,068	1,195,424
					令和4年度		令和3年度		区分	指数等	基準財政収入額	9,889,953	0.1	28.5	R5.3.31	259	消 防 費	986,823	3.2	12,906	910,252
					令和4年度		令和3年度		区分	指数等	標準財政規模	15,356,169	0.2	14.5	R5.3.31	983	教 育 費	3,276,467	10.5	42,850	2,531,081
					令和4年度		令和3年度		区分	指数等	財政力指数	0.823	0.3	△24.7	R5.3.31	1,376	災 害 復 旧 費	0	0.0	0	0
					令和4年度		令和3年度		区分	指数等	実質収支比率	12.5	0.1	0.9	R5.3.31	34,971	公 債 費	1,907,007	6.1	24,940	1,899,608
					令和4年度		令和3年度		区分	指数等	公債費比率	5.4	0.0	7.2	R5.3.31	31,048	諸 支 出 金	0	0.0	0	0
					令和4年度		令和3年度		区分	指数等	公債費比率(借債比率)	5.4	0.0	△8.5	R5.3.31	88	前年度繰上	0	0.0	0	0
					令和4年度		令和3年度		区分	指数等	義務的経費比率	44.8	0.1	△6.2	R5.3.31	2,967	赤 用 金	0	0.0	0	0
					令和4年度		令和3年度		区分	指数等	地方債現在高	23,346,341	0.4	△24.1	R5.3.31	1,837					
					令和4年度		令和3年度		区分	指数等	債務負担行為額	5,790,913	18.2	△16.0	R5.3.31	78,792					
					令和4年度		令和3年度		区分	指数等	積立金(財政調整基金)	2,847,064	6.1	7.9	R5.3.31	26,154					
					令和4年度		令和3年度		区分	指数等	積立金(その他)	2,362,216	0.1	18.6	R5.3.31	271					
					令和4年度		令和3年度		区分	指数等	一般財源比率	61.8	0.0	0.0	R5.3.31	833					
					令和4年度		令和3年度		区分	指数等	繰上債	20,428,835	4.0	57.3	R5.3.31	17,322					
					令和4年度		令和3年度		区分	指数等	市町村税徴収率	99.1	0.1	53.7	R5.3.31	35,067					
					令和4年度		令和3年度		区分	指数等	市町村税実質徴収率	99.1	0.1	△0.1	R5.3.31	4,907	合 計	31,080,254	100.0	406,474	18,464,675
					令和4年度		令和3年度		区分	指数等	オスバインズ指数	99.6	0.2	△20.7	R5.3.31	52,657	充 当 経 常 一 般 財 源				
					令和4年度		令和3年度		区分	指数等	職員1人当たりの人口	212	1.0	△1.3	R5.3.31	432,162	人 件 費	2,938,420	18.8	19.2	18.8
					令和4年度		令和3年度		区分	指数等	健全化判断比率	-	0.0		R5.3.31	2,463,261	扶 助 費	2,463,261	15.7	(16.1)	15.7
					令和4年度		令和3年度		区分	指数等	実質赤字比率	-	0.0		R5.3.31	3,479,563	公 債 費	1,899,608	12.1	(12.4)	12.1
					令和4年度		令和3年度		区分	指数等	連結実質赤字比率	-	0.0		R5.3.31	3,479,563	物 件 費	3,215,905	20.5	(21.0)	20.5
					令和4年度		令和3年度		区分	指数等	実質公債費比率	2.2	0.7		R5.3.31	2,085,613	維持補修費	210,659	1.3	(1.4)	1.3
					令和4年度		令和3年度		区分	指数等	将来負担比率	4.7	11.5		R5.3.31	2,501,063	補 助 費 等	2,290,572	14.6	(15.0)	14.6
					令和4年度		令和3年度		区分	指数等	比率の「-」は、当該比率が生じていないことを示しています。				R5.3.31	0	投資・出資・貸付金	0	0.0	(0.0)	0.0
					令和4年度		令和3年度		区分	指数等	物 件 費	1,907,007	6.1	8.2	R5.3.31	24,940	1,899,608	11.5	(11.8)	11.5	
					令和4年度		令和3年度		区分	指数等	物 件 費	4,739,536	15.3	1.4	R5.3.31	61,985	3,611,454	11.5	(11.8)	11.5	
					令和4年度		令和3年度		区分	指数等	維持補修費	296,682	1.0	31.6	R5.3.31	3,880	262,641	0.8	(0.8)	0.8	
					令和4年度		令和3年度		区分	指数等	補助費等	4,209,895	13.5	17.0	R5.3.31	55,058	3,635,503	11.5	(11.8)	11.5	
					令和4年度		令和3年度		区分	指数等	積立金	722,424	2.3	58.4	R5.3.31	9,448	698,420	2.2	(2.2)	2.2	
					令和4年度		令和3年度		区分	指数等	投資及び出資金	3,000	0.0	皆増	R5.3.31	39	3,000	0.0		0.0	
					令和4年度		令和3年度		区分	指数等	貸付金	6,732	0.0	△39.9	R5.3.31	88	0				
					令和4年度		令和3年度		区分	指数等	繰上債	2,566,466	8.3	11.9	R5.3.31	33,565	2,244,146	7.2	(7.2)	7.2	
					令和4年度		令和3年度		区分	指数等	普通建設事業費	4,617,022	14.9	△1.9	R5.3.31	60,382	129,277	14.6	(15.0)	14.6	
					令和4年度		令和3年度		区分	指数等	補助	61,137	0.2	0.6	R5.3.31	800	597	0.2		0.2	
					令和4年度		令和3年度		区分	指数等	繰上債	4,443,232	14.3	△2.8	R5.3.31	58,110	123,327	14.6	(15.0)	14.6	
					令和4年度		令和3年度		区分	指数等	県営事業負担金	41,798	0.1	△32.4	R5.3.31	547	5,298	0.1		0.1	
					令和4年度		令和3年度		区分	指数等	同級他団体負担金	70,855	0.2	493.0	R5.3.31	927	55	0.2		0.2	
					令和4年度		令和3年度		区分	指数等	受託事業費	0	0.0	-	R5.3.31	0	0	0.0		0.0	
					令和4年度		令和3年度		区分	指数等	災害復旧事業費	0	0.0	-	R5.3.31	0	0	0.0		0.0	
					令和4年度		令和3年度		区分	指数等	合 計	31,080,254	100.0	1.0	R5.3.31	406,474	18,464,675	100.0		100.0	
					令和4年度		令和3年度		区分	指数等	経常一般財源収入				R5.3.31	15,659,847	15,659,847	50.4		50.4	
					令和4年度		令和3年度		区分	指数等	地方税				R5.3.31	10,763,384	10,763,384	34.7		34.7	
					令和4年度		令和3年度		区分	指数等	地方譲与税				R5.3.31	119,992	119,992	0.4		0.4	
					令和4年度		令和3年度		区分	指数等	利子割交付金				R5.3.31	5,186	5,186	0.0		0.0	
					令和4年度		令和3年度		区分	指数等	配当割交付金				R5.3.31	75,098	75,098	0.2		0.2	
					令和4年度		令和3年度		区分	指数等	株式等譲渡所得割交付金				R5.3.31	58,620	58,620	0.2		0.2	
					令和4年度		令和3年度		区分	指数等	地方消費税交付金				R5.3.31	1,590,284	1,590,284	5.1		5.1	
					令和4年度		令和3年度		区分	指数等	ゴルフ場利用税交付金				R5.3.31	3,616	3,616	0.0		0.0	
					令和4年度		令和3年度		区分	指数等	自動車取得税交付金				R5.3.31	300	300	0.0		0.0	
					令和4年度		令和3年度		区分	指数等	環境性能割交付金				R5.3.31	19,827	19,827	0.0		0.0	
					令和4年度		令和3年度		区分	指数等	法人事業税交付金				R5.3.31	75,161	75,161	0.2		0.2	
					令和4年度		令和3年度		区分	指数等	地方特例交付金				R5.3.31	105,187	105,187	0.3		0.3	
					令和4年度		令和3年度		区分	指数等	地方交付税				R5.3.31	2,374,037	2,374,037	7.6		7.6	
					令和4年度		令和3年度		区分	指数等	交通安全対策交付金				R5.3.31	6,727	6,727	0.0		0.0	
					令和4年度		令和3年度		区分	指数等	使用料				R5.3.31	70,446	70,446	0.2		0.2	
					令和4年度		令和3年度		区分	指数等	財産収入				R5.3.31	13,228	13,228	0.0		0.0	
					令和4年度		令和3年度		区分	指数等	諸収入				R5.3.31	14,256	14,256	0.0		0.0	
					令和4年度		令和3年度		区分	指数等	臨時財政対策債				R5.3.31	(364,498)	(364,498)	-1.2		-1.2	

※地方財政状況調査のルールにより作成しているため、決算書数値と一部合わない箇所があります。

令和4年度決算統計

0606 公 有 財 産

(単位：㎡)

区 分	平成 30 年 度		令和 元 年 度		令和 2 年 度		令和 3 年 度		令和 4 年 度	
	土 地	建 物	土 地	建 物	土 地	建 物	土 地	建 物	土 地	建 物
総 数	410,299.82	144,687.46	415,241.84	144,172.71	415,306.51	132,778.97	415,457.40	132,876.78	415,457.40	132,876.78
計	374,905.76	143,180.29	379,117.27	142,665.54	379,183.86	131,271.80	379,233.67	131,438.61	379,233.67	131,438.61
本 庁 舎	9,029.61	11,301.00	9,029.61	11,301.00	9,029.61	0.00	9,029.61	0.00	9,029.61	12,621.63
そ の 他 の 政 府 機 関 の 財 産	537.69	423.24	705.71	517.41	634.27	424.67	684.08	522.48	684.08	399.88
消 防 施 設	49.84	197.13	49.84	197.13	49.84	197.13	49.84	197.13	49.84	197.13
出 張 所										
学 校	196,756.77	80,166.17	197,747.77	80,166.17	197,747.77	80,166.17	197,747.77	80,166.17	197,463.80	80,166.17
市 営 住 宅	1,467.37	1,927.74	1,467.37	1,927.74	1,467.37	1,927.74	1,467.37	1,927.74	1,467.37	1,927.74
公 園	54,731.74	162.71	54,731.74	166.55	54,731.74	166.55	54,731.74	166.55	1,467.37	296.48
そ の 他 の 施 設	112,332.74	49,002.30	115,385.23	48,389.54	115,523.26	48,389.54	115,523.26	48,458.54	13,423.93	48,458.54
普 通 財 産	35,394.06	1,507.17	36,124.57	1,507.17	36,122.65	1,507.17	36,223.73	1,438.17	36,445.62	1,337.09

資料：行政管理課

0701 各種相談利用状況

年度	総数	行政	法	律	人	権	消費生活	税	務	年金	(単位：件)	
											女	性
24	1,186	16	224	25	398	21	443	59	-	-	男	性
25	1,331	9	328	14	418	30	447	85	-	-	女	性
26	1,127	4	336	20	335	45	290	97	-	-	男	性
27	1,119	5	331	19	339	51	258	116	-	-	女	性
28	874	12	326	18	344	49	47	78	-	-	男	性
29	928	13	296	23	343	62	95	89	7	7	女	性
30	1,037	12	315	24	479	50	76	78	3	3	男	性
令和元	998	5	310	7	439	59	80	96	2	2	女	性
2	800	2	271	1	404	23	46	50	3	3	男	性
3	880	2	299	4	374	34	90	72	5	5	女	性
4	1,031	3	292	11	479	38	94	102	12	12	男	性

資料：総合窓口課 (行政・法律・人権)  
 産業観光課 (消費生活)  
 保険年金課 (年金)  
 子ども支援課 (女性・男性)  
 課税課 (税務)

0702 情報公開と個人情報保護制度の運用状況

(1) 情報公開請求

年度	受理件数	対象情報 件数	公 開	部分公開	非公開 (うち不存在)	取下げ	(単位：件)
							存否拒否
24	28	55	41	13	1	(1)	0
25	24	63	46	6	0	(0)	10
26	14	34	16	12	0	(0)	6
27	22	268	190	66	2	(0)	4
28	40	98	41	34	13	(13)	10
29	21	48	24	13	1	(0)	13
30	44	117	36	62	19	(18)	1
令和元	27	36	15	17	2	(2)	2
2	26	45	24	11	3	(2)	7
3	24	52	15	30	4	(4)	3
4	19	30	8	21	1	(1)	4
令和							

(2) 個人情報開示請求

年度	受理件数	対象情報 件数	開 示	部分開示	不開示 (うち不存在)	取下げ	(単位：件)
							存否拒否
24	2	2	0	2	0	(0)	0
25	9	18	13	5	0	(0)	0
26	1	5	0	5	0	(0)	0
27	9	22	13	9	0	(0)	0
28	10	16	2	14	0	(0)	0
29	15	35	12	23	0	(0)	0
30	8	13	3	6	4	(0)	1
令和元	13	17	9	4	4	(4)	0
2	11	16	9	6	1	(1)	0
3	4	4	1	3	0	(0)	0
4	5	4	0	4	0	(0)	2
令和							

資料：市政情報課



## 0801 市内消防設備

調査基準日 各年1月1日現在(単位:人・台)

年	区分	職員数	はしご車	水槽付ポンプ自動車	ポンプ自動車	指令車	機材車	高規格救急車	救急車	署及び分団車庫
		団員数								
平成15	消防署	61	1	2	1	2	1	1	2	1
	消防団	98	-	-	5	1	-	-	-	4
16	消防署	61	1	1	1	2	1	2	-	1
	消防団	95	-	-	5	1	-	-	-	4
17	消防署	56	1	1	1	1	1	2	-	1
	消防団	97	-	-	5	1	-	-	-	4
18	消防署	56	1	1	1	1	1	2	-	1
	消防団	93	-	-	5	1	-	-	-	4
19	消防署	58	1	1	1	1	1	2	-	1
	消防団	94	-	-	5	1	-	-	-	4
20	消防署	55	1	1	1	1	1	2	-	1
	消防団	91	-	-	5	1	-	-	-	4
21	消防署	56	1	1	1	1	1	2	-	1
	消防団	90	-	-	5	1	-	-	-	4
22	消防署	57	1	1	1	1	1	2	-	1
	消防団	92	-	-	5	1	-	-	-	4
23	消防署	57	1	1	1	1	1	2	-	1
	消防団	96	-	1	4	1	-	-	-	4
24	消防署	57	1	1	1	1	1	2	-	1
	消防団	97	-	1	4	1	-	-	-	4
25	消防署	57	1	-	2	1	1	2	-	1
	消防団	95	-	1	4	1	-	-	-	4
26	消防署	58	1	-	2	1	1	2	-	1
	消防団	94	-	1	4	1	-	-	-	4
27	消防署	58	1	-	2	1	1	2	-	1
	消防団	94	-	1	4	1	-	-	-	4
28	消防署	58	1	-	2	1	1	2	-	1
	消防団	94	-	1	4	1	-	-	-	4
29	消防署	58	1	-	2	1	1	2	-	1
	消防団	92	-	1	4	1	-	-	-	4
30	消防署	57	1	-	2	1	1	2	-	1
	消防団	95	-	1	4	1	-	-	-	4
令和元	消防署	56	1	-	2	1	1	2	-	1
	消防団	94	-	1	4	1	-	-	-	4
2	消防署	57	1	-	2	1	1	2	-	1
	消防団	94	-	1	4	1	-	-	-	4
3	消防署	60	1	-	2	1	1	2	-	1
	消防団	93	-	1	4	1	-	-	-	4
4	消防署	56	1	-	2	1	1	2	-	1
	消防団	86	-	1	4	1	-	-	-	4
5	消防署	57	1	-	2	1	1	2	-	1
	消防団	91	-	1	4	1	-	-	-	5

資料:埼玉県南西部消防局  
防災危機管理課

## 0802 浸水被害状況

各年12月31日現在

年	床上		床下		発生事由及び月日
	世帯	人数	世帯	人数	
平成18年	-	-	-	-	被害なし
19年	-	-	-	-	被害なし
20年	-	-	-	-	被害なし
21年	-	-	-	-	被害なし
22年	-	-	-	-	被害なし
23年	-	-	-	-	被害なし
24年	-	-	-	-	被害なし
25年	-	-	1	3	台風26号(10/15)
26年	-	-	-	-	被害なし
27年	-	-	-	-	被害なし
28年	17	40	66	174	台風9号(8/22)
29年	-	-	1	2	台風21号(10/22)
30年	-	-	-	-	被害なし
令和元年	9	17	166	424	台風19号(10/11～10/13)
2年	-	-	-	-	被害なし
3年	-	-	-	-	被害なし
4年	-	-	-	-	被害なし

## 0901 民生委員の状況

年	定数 (人)	各年12月1日現在		1人当たり平均受持世帯
		男 (人)	女 (人)	
平成 11	71 (74)	23	48 (51)	352
12	71 (74)	24	47 (50)	360
13	71 (74)	25	46 (49)	355
14	71 (74)	25	46 (49)	361
15	71 (74)	24	47 (50)	380
16	73 (76)	20	53 (56)	375
17	73 (76)	18	55 (58)	366
18	73 (76)	18	55 (58)	389
19	73 (76)	17	53 (56)	396
20	73 (76)	20	52 (55)	407
21	73 (76)	20	51 (54)	416
22	73 (79)	20	49 (52)	421
23	73 (79)	23	50 (55)	423
24	73 (79)	23	50 (55)	427
25	78 (84)	22	56 (62)	406
26	78 (84)	21	56 (62)	413
27	78 (84)	21	56 (62)	426
28	78 (84)	29	49 (55)	431
29	78 (84)	29	48 (54)	443
30	78 (84)	28	47 (53)	446
令和 元	78 (84)	26	49 (55)	466
2	78 (84)	27	51 (57)	453
3	78 (84)	27	51 (57)	460
4	79 (86)	27	46 (52)	456

資料：生活支援課

※ ( ) は主任児童委員を含む。

## 0902 障がい者手帳所持者数推移

各年度3月31日現在 (単位:人)

	平成27年度	平成28年度	平成29年度	平成30年度	令和元年度	令和2年度	令和3年度	令和4年度
人口(各年度3月31日現在)	74,312	75,704	76,189	76,365	76,445	76,601	76,374	76,463
身体障害者手帳所持者数	1,828	1,846	1,854	1,878	1,898	1,901	1,897	1,912
人口比率(%)	2.46	2.44	2.43	2.46	2.48	2.48	2.48	2.50
療育手帳所持者数	385	411	425	440	450	463	482	502
人口比率(%)	0.52	0.54	0.56	0.58	0.59	0.60	0.63	0.66
精神障害者保健福祉手帳所持者数	438	494	564	639	639	671	737	786
人口比率(%)	0.59	0.65	0.74	0.84	0.84	0.88	0.96	1.03
手帳等所持者数全体(実人数)	2,570	2,691	2,753	2,866	2,896	2,935	3,011	3,089
人口比率(%)	3.46	3.55	3.61	3.75	3.79	3.83	3.94	4.04
増減数	87	121	62	113	30	39	76	78

資料: 共生社会推進課

0903 重度心身障がい者医療費支給状況

各年度3月31日現在(単位：人・件・円)

年 度	登 録 者 数	支 給 件 数	支 給 額
11	858	13,882	93,847,603
12	923	12,107	84,561,321
13	959	14,899	89,669,488
14	986	16,249	102,967,713
15	1,031	16,344	106,238,432
16	1,086	18,157	113,434,061
17	1,139	19,917	120,439,430
18	1,213	21,622	124,903,568
19	1,251	22,516	129,750,120
20	1,302	26,692	141,278,050
21	1,270	27,166	149,777,417
22	1,313	27,961	153,710,504
23	1,392	32,197	172,050,214
24	1,372	32,930	178,953,960
25	1,363	32,733	169,420,257
26	1,399	34,149	153,300,408
27	1,372	33,845	144,499,269
28	1,354	33,552	143,852,686
29	1,282	32,178	131,499,869
30	1,242	31,215	130,131,548
令和元年	1,210	30,745	126,641,137
2	1,189	27,809	113,914,996
3	1,163	27,907	117,198,146
4	1,073	27,575	109,193,539

資料：共生社会推進課

0904 シルバーデータ

各年度3月31日現在

年度	令和元											
	平成24	25	26	27	28	29	30	31	32	33	34	35
総人口 (人)	72,356	73,110	73,529	74,312	75,704	76,189	76,365	76,601	76,445	76,601	76,374	76,463
65歳以上	15,287	16,064	16,773	17,353	17,771	18,229	18,521	18,912	18,751	18,912	18,955	18,946
65～74歳	9,029	9,432	9,658	9,803	9,660	9,564	9,354	9,244	9,251	9,244	8,926	8,366
75歳以上	6,258	6,632	7,115	7,550	8,111	8,665	9,167	9,668	9,500	9,668	10,029	10,580
(内100歳以上)	14	11	13	18	23	23	31	33	30	33	38	39
世帯数	31,346	31,857	32,245	33,002	33,781	34,284	34,818	35,205	35,631	35,631	35,843	36,280
高齢者世帯数	6,146	6,564	6,955	7,330	7,683	7,987	8,257	8,522	8,522	8,722	8,865	9,030
(内)一人暮らし高齢者	3,078	3,308	3,547	3,772	3,975	4,177	4,388	4,613	4,731	4,731	4,840	5,004
その他高齢者世帯	3,068	3,256	3,408	3,558	3,708	3,810	3,869	3,909	3,909	3,991	4,025	4,026
要支援1	280	285	334	367	390	426	449	464	431	464	478	519
要支援2	213	226	258	304	324	321	353	399	354	399	434	461
要介護1	459	513	570	575	611	622	655	719	675	719	764	770
要介護2	274	268	281	290	319	354	406	441	399	441	435	431
要介護3	205	230	243	240	249	258	293	341	319	341	371	405
要介護4	211	227	235	292	305	295	273	298	298	357	362	353
要介護5	171	170	186	192	191	227	220	253	253	245	268	255

## 0905 保育園入園状況

令和5年4月1日現在

公立保育園		0歳児	1歳児	2歳児	3歳児	4歳児	5歳児	合計
いろは保育園	在籍	3	12	12	15	15	15	72
北美保育園	在籍	0	0	0	14	14	21	49
西原保育園	在籍	0	0	0	8	4	12	24
合計	在籍	3	12	12	37	33	48	145

管内私立保育園		0歳児	1歳児	2歳児	3歳児	4歳児	5歳児	合計
アスク志木駅前保育園	在籍	5	11	11	—	—	—	27
アンファンシェリペあもーる	在籍	4	9	10	10	13	11	57
よつば保育園	在籍	6	11	9	11	9	8	54
ステラ志木宗岡保育園	在籍	9	14	16	18	18	17	92
こどもの家・志木中宗岡保育園	在籍	0	12	16	16	17	15	76
アートチャイルドケア志木	在籍	5	9	11	11	10	11	57
ウェルネス保育園志木	在籍	4	11	12	13	12	12	64
メリーポピンズ志木ルーム	在籍	3	6	6	5	5	6	31
志木どろんこ保育園	在籍	6	12	11	20	18	20	87
メープル保育園	在籍	4	12	17	17	15	16	81
ありさん保育園	在籍	0	8	10	—	—	—	18
おおのみち保育園	在籍	4	12	12	—	—	—	28
ぷりえ柳瀬川園	在籍	0	3	6	—	—	—	9
保育園元気キッズ志木園	在籍	3	6	6	10	12	15	52
メリーポピンズ志木駅前ルーム	在籍	3	6	6	5	5	6	31
ひいらぎ保育園	在籍	2	6	8	7	8	5	36
ぷりえ志木本町園	在籍	3	6	6	11	10	8	44
館第一すぎのこ保育園	在籍	5	11	18	16	15	16	81
ぷりえ志木駅前園	在籍	5	12	12	—	—	—	29
しきぽぽろ保育園	在籍	4	8	10	8	10	6	46
アンファンシェリSHIKISM	在籍	3	7	6	—	—	—	16
館第二すぎのこ保育園	在籍	6	12	18	17	16	14	83
保育園元気キッズ志木柏町園	在籍	3	6	12	15	15	15	66
合計	在籍	87	210	249	210	208	201	1165

小規模保育施設		0歳児	1歳児	2歳児	3歳児	4歳児	5歳児	合計
ファニー	在籍	2	7	5	—	—	—	14
アメリカンキッズ英語保育園志木本町園	在籍	0	4	5	—	—	—	9
ここりの森保育園	在籍	1	4	2	—	—	—	7
ぷりえユリノ木園	在籍	2	7	6	—	—	—	15
プティシエリ	在籍	0	1	4	—	—	—	5
あだちみどり保育園	在籍	4	6	7	—	—	—	17
笑顔のはな保育園	在籍	1	8	5	—	—	—	14
保育園元気キッズ志木幸町園	在籍	1	7	7	—	—	—	15
ここりの森保育園宗岡	在籍	3	8	8	—	—	—	19
合計	在籍	14	52	49	—	—	—	115

新制度移行幼稚園(1号)		0歳児	1歳児	2歳児	3歳児	4歳児	5歳児	合計
志木教会附属泉幼稚園	在籍	—	—	—	10	11	17	38
幸福の森幼稚園	在籍	—	—	—	14	18	14	46

認定こども園(1号・2号・3号)		0歳児	1歳児	2歳児	3歳児	4歳児	5歳児	合計
足立みどり幼稚園	在籍	—	11	12	81	80	74	258

### 管外保育園入園状況

管外私立保育園	自治体	0歳児	1歳児	2歳児	3歳児	4歳児	5歳児	合計
大山保育園	朝霞市		1		2			3
いずみばし保育園	朝霞市			1				1
白百合園	朝霞市				1		1	2
太陽と大地のこども保育園	朝霞市				1			1
朝霞ゆりかご保育園	朝霞市			1		1		2
みはら保育園	朝霞市						1	1
まなびくら新座保育園	新座市			1		1		2
下新倉みどり保育園	和光市			1				1
ナーサリースクール☆SUKUSUKU	富士見市					1		1
優々保育園	所沢市		1					1
聖徳保育園	さいたま市桜区			1			1	2
合計		0	2	5	4	3	3	17

管外小規模保育施設		0歳児	1歳児	2歳児	3歳児	4歳児	5歳児	合計
保育園元気キッズ新座園	新座市		1					1
三原エンゼル	朝霞市		1					1
合計		0	2	0	0	0	0	2

新制度移行幼稚園(1号)		0歳児	1歳児	2歳児	3歳児	4歳児	5歳児	合計
みその幼稚園	板橋区						1	1

認定こども園(1号・2号・3号)		0歳児	1歳児	2歳児	3歳児	4歳児	5歳児	合計
第二新座幼稚園	新座市				2	2	2	6
子どものその幼保連携型認定こども園	ふじみ野市				2		2	4
富士見れんげこども園	富士見市			1				1
五葉幼稚園	神戸市				1			1
南畑幼稚園	富士見市					1		1
小羊幼稚園	和光市						1	1
合計		0	0	1	5	3	5	14

※受託児含まず



## 0906 学童保育クラブ在籍者数一覧表

令和5年4月1日現在

区 分	1年生	2年生	3年生	4年生	5年生	6年生	計
志木学童	63	28	16	2	0	0	109
宗岡学童	9	18	12	9	0	0	48
志木第二学童	36	19	27	11	6	2	101
宗岡第二学童	23	14	5	8	2	1	53
志木第三学童	28	28	22	13	7	0	98
宗岡第三学童	19	23	6	6	0	0	54
志木第四学童	23	27	18	9	4	1	82
宗岡第四学童	33	15	22	4	1	1	76
合 計 在籍者数	234	172	128	62	20	5	621

## 0907 子育て支援センター利用状況

### 1. いろは子育て支援センター

【「あそびの広場」利用のべ人数】

(単位:人)

年齢別	0歳	1歳	2歳	3歳	4歳	5歳	6歳	他	大人	合計
利用人数	1,459	916	438	108	32	9	0	0	2,645	5,607

【あそびの広場 市内・市外利用者数】

(単位:人)

自治体	志木市	朝霞市	新座市	和光市	富士見市	他	総合計
利用人数	5,452	0	43	35	0	77	5,607

※新型コロナウイルス感染症拡大防止のため、利用者は市内のみに制限

【事業別利用者のべ人数】 (単位:人)

事業	あそびの広場	その他の事業	合計
利用人数	5,607	961	6,568

※親子の合計数

### 2. 西原子育て支援センター

【「あそびの広場」利用のべ人数】

(単位:人)

年齢別	0歳	1歳	2歳	3歳	4歳	5歳	6歳	他	大人	合計
利用人数	1,596	814	321	43	39	30	0	0	2,512	5,355

【あそびの広場 市内・市外利用者数】

(単位:人)

市内・市外	志木市	朝霞市	新座市	和光市	富士見市	他	合計
利用人数	5,128	2	191	2	0	32	5,355

※新型コロナウイルス感染症拡大防止のため、利用者は市内のみに制限

【事業別利用者のべ人数】 (単位:人)

事業	あそびの広場	その他の事業	合計
利用人数	5,355	1,146	6,501

※親子の合計数

### 3. 宗岡子育て支援センター

【「あそびの広場」利用のべ人数】

(単位:人)

年齢別	0歳	1歳	2歳	3歳	4歳	5歳	6歳	他	大人	合計
利用人数	600	743	322	391	602	248	103	0	2,480	5,489

【あそびの広場 市内・市外利用者数】

(単位:人)

市内・市外	志木市	朝霞市	新座市	和光市	富士見市	他	合計
利用人数	5,107	24	16	2	139	201	5,489

※新型コロナウイルス感染症拡大防止のため、利用者は市内のみに制限

【事業別利用者のべ人数】 (単位:人)

事業	あそびの広場	その他の事業	合計
利用人数	5,489	4,508	9,997

※親子の合計数

### 4. 子育て支援センター「ぷちまある」

【「あそびの広場」利用のべ人数】

(単位:人)

年齢別	0歳	1歳	2歳	3歳	4歳	5歳	6歳	他	大人	合計
利用人数	530	157	44	16	4	0	0	0	698	1,449

【あそびの広場 市内・市外利用者数】

(単位:人)

市内・市外	志木市	朝霞市	新座市	和光市	富士見市	他	総合計
利用人数	1,360	55	0	0	27	7	1,449

※新型コロナウイルス感染症拡大防止のため、利用者は市内のみに制限

【事業別利用者のべ人数】 (単位:人)

事業	あそびの広場	その他の事業	合計
利用人数	1,449	106	1,555

※親子の合計数

### 5. 子育て支援センター「めばえ」

【「あそびの広場」利用のべ人数】

(単位:人)

年齢別	0歳	1歳	2歳	3歳	4歳	5歳	6歳	他	大人	合計
利用人数	678	579	249	114	25	2	4	0	1,543	3,194

【あそびの広場 市内・市外利用者数】

(単位:人)

市内・市外	志木市	朝霞市	新座市	和光市	富士見市	他	総合計
利用人数	3,092	4	40	15	1	42	3,194

※新型コロナウイルス感染症拡大防止のため、利用者は市内のみに制限

【事業別利用者のべ人数】 (単位:人)

事業	あそびの広場	その他の事業	合計
利用人数	3,194	496	3,690

※親子の合計数

0908 児童手当支給状況

年度	各年度3月31日現在(単位:人・円)						支給額
	3歳未満		3歳以上小学校修了前		小学校修了後 中学校修了前	特例給付	
	被用者	非被用者	被用者	非被用者			
平成 24	13,579	3,545	37,968	13,019	16,098	8,654	995,275,000
25	16,547	4,629	44,626	15,715	18,558	12,872	1,199,405,000
26	17,117	4,652	45,427	15,281	18,547	13,136	1,213,550,000
27	17,741	4,257	46,140	14,049	18,646	13,674	1,215,370,000
28	18,081	3,952	48,120	12,925	18,021	14,125	1,219,435,000
29	19,075	3,276	50,914	11,837	17,482	14,785	1,238,590,000
30	18,820	2,885	52,622	10,420	17,261	15,135	1,231,155,000
令和 元	18,434	2,573	52,692	9,762	16,886	15,245	1,211,565,000
2	16,961	2,513	53,317	9,345	17,089	16,050	1,196,215,000
3	15,655	2,513	53,210	9,212	17,476	16,088	1,179,035,000
4	14,276	2,327	51,228	9,696	17,772	11,529	1,120,715,000

※平成24年6月分から所得制限(特例給付)が導入された。

※令和4年6月分から所得上限(特例給付)が導入された。

資料：子ども支援課

## 0909 乳幼児医療費支給状況

年 度	各年度3月31日現在		
	登録者数 (人)	支給件数 (件)	支給額 (円)
平成 12	2,325	20,493	56,885,024
18	4,121	54,728	113,879,452
19	4,206	54,002	107,393,870
20	4,126	68,330	116,106,094
21	4,210	68,116	114,582,445
22	4,204	72,339	119,021,877
23	4,088	72,712	119,852,958
24	4,197	77,680	121,809,099
25	4,382	79,590	124,895,875
26	4,446	83,178	130,429,475
27	3,927	82,949	131,556,345
28	4,119	85,322	139,855,133
29	4,140	87,720	138,419,508
30	4,075	89,892	138,124,165
令和 元	3,938	87,348	132,482,727
2	4,406	57,894	93,821,706
3	4,194	69,685	126,081,501
4	4,066	74,267	132,288,637

- ※ 平成20年4月診療分から、4市内医療機関の窓口での支払を不要（現物給付）とした。
- ※ 平成20年4月診療分から、3歳以上の自己負担割合を3割から2割に変更した。
- ※ 平成25年12月診療分から、現物給付の地域拡大（富士見市、ふじみ野市、三芳町）をした。
- ※ 平成28年4月から、医療費受給開始を申請日からとした。
- ※ 令和4年10月診療分から、現物給付の地域拡大（埼玉県内全域）をした。

0910 子ども医療費(児童・生徒)支給状況

各年度3月31日現在

年 度	登録者数(人)	支給件数(件)	支給額(円)
平成 21	3,988	21,390	44,849,733
22	4,199	39,639	79,454,227
23	4,551	54,825	112,429,660
24	4,672	61,573	129,035,897
25	5,066	62,837	128,073,204
26	5,161	67,178	139,921,384
27	5,165	68,171	144,031,022
28	5,304	71,694	156,705,627
29	5,356	71,292	153,224,254
30	5,390	73,339	152,635,334
令和 元	5,542	73,426	154,749,307
2	5,376	60,834	136,038,356
3	5,706	70,168	157,571,126
4	5,743	79,476	185,658,980

※ 平成21年7月から事業を開始した。(小学生：入院・通院、中学生：入院を対象)

※ 平成23年4月診療分から、中学生の通院分も対象とした。

※ 平成25年12月診療分から、現物給付の地域拡大(富士見市、ふじみ野市、三芳町)をした。

※ 平成28年4月から、医療費受給開始を申請日からとした。

※ 平成30年4月診療分から、高校生の入院分も対象とした。

※ 令和4年10月診療分から、現物給付の地域拡大(埼玉県内全域)をした。

0911 ひとり親家庭等医療費支給状況

年度	各年度3月31日現在		
	登録者数(人)	支給件数(件)	支給額(円)
平成 12	612	1,895	4,235,412
18	801	3,876	9,256,285
19	960	4,298	10,629,878
20	867	5,913	13,908,126
21	944	7,551	17,526,926
22	977	9,029	20,249,023
23	1,044	9,585	21,624,311
24	952	10,632	23,343,726
25	990	10,509	23,849,697
26	1,009	11,231	25,334,895
27	1,077	12,085	27,242,030
28	982	13,009	31,567,499
29	1,088	13,013	32,007,140
30	1,028	12,996	30,681,155
令和 元	982	11,785	28,115,874
2	871	9,645	25,241,899
3	1,027	9,970	25,156,073
4	1,004	9,994	26,383,346

- ※ 平成20年4月診療分から、4市内医療機関の窓口での支払を不要(現物給付)とした。
- ※ 平成25年12月診療分から、現物給付の地域拡大(富士見市、ふじみ野市、三芳町)をした。
- ※ 平成28年4月から、医療費受給開始を申請日からとした。
- ※ 令和4年10月診療分から、現物給付の地域拡大(埼玉県内全域)をした。

## 0912 児童扶養手当受給者数の推移

各年3月31日現在 (単位：人)

年度	児童扶養手当受給者数	金額 (円)
20	348	156,863,460
21	351	160,695,170
22	382	167,711,730
23	407	180,131,990
24	409	185,689,380
25	405	184,999,080
26	424	186,681,950
27	438	200,883,540
28	420	207,835,480
29	401	204,430,810
30	365	193,197,240
令和 元	347	227,141,040
2	342	176,787,490
3	327	167,423,920
4	315	158,069,740

資料：子ども支援課

## 0913 生活保護状況推移

年 度	扶助費支給額 (円)	被保護世帯数 (月当たり年度平均)	被保護人員 (月当たり年度平均)	保護率 % (年度平均) ※平成24年度より 単位を%に変更
21	959,761,225	385	567	8.6
22	1,100,136,788	446	670	9.4
23	1,272,551,070	446	670	10.5
24	1,311,772,070	532	786	1.1
25	1,321,854,411	563	823	1.13
26	1,366,271,955	569	832	1.13
27	1,385,113,127	572	821	1.11
28	1,406,275,031	577	797	1.06
29	1,319,642,653	575	772	1.02
30	1,338,840,553	574	759	0.99
元	1,384,336,223	599	772	1.01
2	1,448,760,506	624	799	1.05
3	1,500,878,933	638	804	1.05
4	1,522,286,916	651	806	1.06

資料：生活援護課



0914 生活保護扶助別保護件数・保護金額

扶助別	区分	4年度	3年度	2年度	元年度	30年度	29年度	28年度	27年度	26年度	25年度
生活扶助	世帯数(件)	7,107	6,971	6,886	6,679	6,431	6,416	6,368	6,313	6,314	5,939
	人員(人)	8,808	8,837	8,842	8,565	8,473	8,574	8,694	8,947	9,185	8,444
	保護費(円)	446,171,133	438,792,221	443,320,947	412,522,090	411,064,779	417,401,428	420,594,988	426,001,041	450,853,211	436,895,521
住宅扶助	世帯数(件)	7,120	6,982	6,886	6,599	6,306	6,315	6,268	6,254	6,242	6,011
	人員(人)	8,774	8,777	8,817	8,427	8,229	8,441	8,652	8,734	8,919	8,645
	保護費(円)	319,134,538	314,180,284	312,730,586	301,590,523	287,492,344	288,102,796	293,152,406	306,642,297	309,792,488	299,792,996
教育扶助	世帯数(件)	294	324	378	325	345	394	571	643	648	545
	人員(人)	392	421	510	425	464	542	815	925	915	873
	保護費(円)	3,807,027	3,807,239	4,434,870	3,648,244	4,592,352	6,163,994	8,377,993	10,548,186	10,584,196	9,727,172
医療扶助	世帯数(件)	7,341	7,168	7,167	6,858	6,435	6,404	6,383	6,440	6,145	5,008
	人員(人)	8,969	8,887	8,956	8,630	8,231	8,320	8,337	8,710	8,472	5,735
	保護費(円)	686,052,015	687,542,211	628,107,669	620,772,413	585,234,144	562,465,608	642,712,402	597,538,758	560,597,949	539,132,038
出産扶助	世帯数(件)	0	0	0	1	0	0	0	1	0	1
	人員(人)	0	0	0	1	0	0	0	1	0	1
	保護費(円)	0	0	0	38,136	0	0	252,600	0	0	503,820
生業扶助	世帯数(件)	103	109	150	147	252	266	286	286	263	225
	人員(人)	137	148	176	170	279	318	341	317	297	232
	保護費(円)	2,060,413	1,886,599	2,646,391	2,664,051	4,109,563	6,517,109	5,999,420	5,405,766	5,118,590	3,727,747
葬祭扶助	世帯数(件)	33	23	39	24	32	22	19	15	15	15
	人員(人)	33	23	39	24	32	22	19	15	15	15
	保護費(円)	5,921,581	3,508,945	6,054,229	3,857,960	4,852,696	3,954,343	3,543,255	2,728,592	3,068,615	3,271,030
介護扶助	世帯数(件)	2,137	2,047	2,027	1,845	1,621	1,486	1,268	1,197	1,039	907
	人員(人)	2,192	2,112	2,071	1,863	1,654	1,537	1,371	1,273	1,069	924
	保護費(円)	55,995,219	48,195,647	48,832,229	36,664,335	38,699,158	32,712,081	28,617,555	30,532,675	19,041,000	22,699,307
施設事務費	世帯数(件)	1,811,730	2,132,970	2,151,370	2,063,840	2,023,007	1,994,740	1,974,410	4,618,790	6,305,460	6,104,780
	人員(人)	559,360	669,917	296,375	314,631	272,510	330,554	1,050,002	1,097,022	910,446	
	保護費(円)	400,000	100,000	100,000	200,000	500,000					
委託事務費	世帯数(件)	373,900	62,900	85,840							
	人員(人)	24,135	23,624	23,533	22,478	21,422	21,303	21,163	21,149	20,666	18,651
	保護費(円)	29,305	29,205	29,411	28,105	27,362	27,754	28,229	28,872	28,872	24,869
合計	世帯数(件)	1,500,878,933	1,448,760,506	1,448,760,506	1,384,336,223	1,338,840,553	1,319,642,663	1,406,275,031	1,385,113,127	1,366,271,955	1,321,854,411
	人員(人)	1,522,286,916	1,500,878,933	1,448,760,506	1,384,336,223	1,338,840,553	1,319,642,663	1,406,275,031	1,385,113,127	1,366,271,955	1,321,854,411
	保護費(円)	1,522,286,916	1,500,878,933	1,448,760,506	1,384,336,223	1,338,840,553	1,319,642,663	1,406,275,031	1,385,113,127	1,366,271,955	1,321,854,411

資料：生活援護課

# 0915 国民年金事業状況

(1) 被保険者・免除の推移 各年度3月31日現在 (単位:人)

年度	被 保 険 者				保 険 料 免 除 者 数	
	総 数	強 制	任 意	3 号	法 定	申 請
24	17,580	11,233	236	6,111	482	2,179
25	17,330	11,029	221	6,080	484	2,511
26	16,997	10,652	221	6,124	491	2,614
27	16,549	10,140	210	6,199	492	2,469
28	15,901	9,562	197	6,142	500	2,597
29	15,483	9,158	168	6,157	495	2,625
30	15,285	9,025	163	6,097	523	2,642
令和元	15,001	8,952	155	5,894	546	2,768
2	14,954	9,085	137	5,732	562	2,941
3	14,655	8,988	154	5,513	572	2,958
4	14,271	8,899	152	5,220	595	2,872

資料：保険年金課

(2) 拠 出 年 金 各年度3月31日現在 (単位:人・円)

年度	給 付														
	老 年 金				拠 出 年 金				遺 族 基 礎 金						
	老 年 金 額	件 数	老 年 金 額	件 数	障 害 基 礎 金 額	件 数	障 害 基 礎 金 額	件 数	遺 族 基 礎 金 額	件 数	遺 族 基 礎 金 額	件 数			
24	223,947,800	13,371	8,887,730,700	16	13,960,200	290	247,262,100	94	70,291,700	14	5,895,700	17	2,923,500	14,433	9,452,011,700
25	198,087,900	14,144	9,417,094,500	13	11,378,100	308	262,143,400	99	74,208,300	13	5,669,400	11	1,603,500	15,145	9,970,185,100
26	167,417,600	14,907	9,808,889,200	12	10,432,800	320	268,471,400	118	86,602,900	11	4,885,600	9	1,163,500	15,860	10,347,863,000
27	157,544,000	15,485	10,302,915,476	10	8,971,000	331	280,124,250	118	85,337,300	11	4,931,600	4	530,000	16,408	10,840,353,626
28	139,474,882	15,960	10,648,028,959	9	8,191,050	357	302,730,650	124	93,512,500	9	3,888,311	8	1,202,000	16,866	11,197,028,352
29	119,731,400	16,656	11,036,739,816	9	8,182,650	366	312,532,450	123	89,277,807	8	3,439,475	5	600,000	17,514	11,570,503,598
30	99,148,939	17,001	11,258,618,762	9	8,182,650	405	346,201,225	122	90,238,907	5	2,057,840	7	940,000	17,837	11,805,388,323
令和元	87,746,180	17,279	11,476,763,634	9	8,191,050	423	362,993,150	119	90,915,450	5	2,059,951	0	0	18,086	12,028,669,415
2	78,149,421	17,467	11,650,878,474	7	6,644,450	422	361,749,825	134	102,320,094	6	2,426,018	3	410,000	18,258	12,202,578,282
3	64,723,605	17,554	11,722,134,547	7	6,637,650	447	380,695,375	128	98,163,205	6	2,423,537	4	555,000	18,331	12,275,332,919
4	51,483,143	17,602	11,723,844,288	6	5,639,050	462	391,822,800	126	96,547,395	5	1,950,881	3	460,000	18,347	12,271,747,557

資料：保険年金課

資料：保険年金課

(3) 特別障害給付金

年度	給		付	
	特別障害給付金		特別障害給付金	
	件数	金額	件数	金額
24	5	2,494,800		
25	6	2,494,800		
26	6	1,908,480		
27	6	1,470,240		
28	6	1,481,760		
29	6	1,480,320		
30	6	1,487,520		
令和元	6	1,501,320		
2	6	1,510,560		
3	6	1,510,560		
4	6	1,506,240		

※ 平成17年4月1日締結

資料：保険年金課

(4) 福祉年金

年度	給				付			
	老齢年金		福祉年金		障害基礎年金		計	
	件数	金額	件数	金額	件数	金額	件数	金額
24	1	402,900	327	284,562,800	328	284,965,700		
25	1	398,800	332	288,738,700	333	289,137,500		
26	1	395,900	332	302,254,500	353	302,650,400		
27	1	399,700	355	307,652,825	356	307,952,525		
28	1	399,700	363	313,826,800	364	314,226,500		
29	0	0	373	320,415,325	373	320,415,325		
30	0	0	401	343,239,325	401	343,239,325		
令和元	0	0	407	350,969,875	407	350,969,875		
2	0	0	413	356,319,525	413	356,319,525		
3	0	0	430	369,877,875	430	369,877,875		
4	0	0	447	384,247,850	447	384,247,850		

資料：保険年金課

0916 国民健康保険事業会計予算額及び決算額の推移

この表において予算額とは予算現額、決算額とは収入支出済額を示す。

歳入 区分	平成30年度		令和元年度		令和2年度		令和3年度		令和4年度	
	予算現額	決算額	予算現額	決算額	予算現額	決算額	予算現額	決算額	予算現額	決算額
	(単位：円)									
歳入 合計	7,653,315,000	7,676,555,750	7,344,713,000	7,178,078,429	6,607,059,000	6,740,796,728	6,924,277,000	7,171,045,787	7,341,105,000	7,184,333,963
国民健康保険税	1,581,497,000	1,647,919,313	1,560,774,000	1,598,293,357	1,457,107,000	1,590,925,413	1,391,885,000	1,563,970,322	1,361,086,000	1,530,624,876
使用料及び手数料	20,000	0	20,000	0	20,000	0	20,000	0	20,000	0
国庫支出金	1,000	1,174,000	1,321,000	280,000	1,321,000	19,100,000	1,000	4,822,000	1,000	229,000
療養給付費交付金	-	-	-	-	-	-	-	-	-	-
前期高齢者交付金	-	-	-	-	-	-	-	-	-	-
県支支出金	4,746,883,000	4,655,246,485	4,928,753,000	4,680,890,776	4,430,694,000	4,389,695,278	4,645,195,000	4,700,826,649	4,886,127,000	4,544,539,628
共同事業交付金	-	-	-	-	-	-	-	-	-	-
財産収入	323,000	321,697	158,000	156,273	2,000	0	2,000	0	2,000	0
繰入金	713,796,000	713,795,513	550,068,000	550,067,922	417,542,000	417,540,357	506,603,000	506,600,725	674,190,000	674,187,135
繰越金	590,874,000	590,874,733	280,883,000	280,883,564	268,142,000	268,142,178	348,340,000	348,340,460	387,452,000	387,452,709
諸収入	19,921,000	67,224,009	22,736,000	67,506,537	32,231,000	55,393,502	32,231,000	46,485,631	32,227,000	47,300,615

資料：保険年金課

資料：保険年金課

歳出 区分	平成30年度		令和元年度		令和2年度		令和3年度		令和4年度	
	予算現額	決算額	予算現額	決算額	予算現額	決算額	予算現額	決算額	予算現額	決算額
	(単位：円)									
歳出 合計	7,653,315,000	7,395,672,186	7,344,713,000	6,909,936,251	6,607,059,000	6,392,456,268	6,924,277,000	6,783,593,078	7,341,105,000	6,830,854,593
総務費	73,229,000	61,309,988	80,252,000	60,697,021	82,500,000	70,029,459	85,903,000	73,419,294	101,284,000	86,664,933
保険給付費	4,732,313,000	4,543,332,867	4,910,247,000	4,553,369,213	4,418,931,000	4,270,192,529	4,625,947,000	4,553,852,288	4,857,519,000	4,396,048,333
後期高齢者支合金等	-	-	-	-	-	-	-	-	-	-
前期高齢者納付金等	-	-	-	-	-	-	-	-	-	-
老人保健拠出金	-	-	-	-	-	-	-	-	-	-
介護納付金	-	-	-	-	-	-	-	-	-	-
国民健康保険事業費納付金	2,108,493,000	2,108,489,124	2,111,383,000	2,111,371,655	1,912,551,000	1,912,549,278	2,001,442,000	2,001,438,736	2,028,194,000	2,028,192,576
共同事業拠出金	20,000	882	3,000	1,040	2,000	825	2,000	92	2,000	83
保健事業費	144,465,000	99,133,591	137,819,000	96,302,754	135,339,000	94,339,350	131,523,000	91,003,398	131,914,000	104,966,758
基金積立金	227,511,000	227,461,697	62,781,000	62,731,273	4,184,000	4,182,000	4,986,000	4,984,000	15,821,000	15,819,000
公債費	400,000	0	400,000	0	400,000	0	400,000	0	200,000	0
諸支費	356,884,000	355,944,037	31,829,000	25,463,295	43,152,000	41,162,827	64,074,000	58,895,270	200,671,000	199,162,910
予備費	10,000,000	0	9,999,000	0	10,000,000	0	10,000,000	0	5,500,000	0
前年度繰上充用金	-	-	-	-	-	-	-	-	-	-

資料：保険年金課

資料：保険年金課

# 0917 国民健康保険事業状況

(単位：千円)

年度	被保険者(年間平均)		保険税収納状況(現年度分)				給付状況						
	世帯	人員	調定額	収納額	収納率(%)	療養の給付		療養費		高額療養費		その他の給付	
						件数	金額	件数	金額	件数	金額	件数	金額
25	11,964	20,506	1,986,689	1,803,581	90.78	292,927	4,231,455	12,239	89,297	8,457	530,655	232	48,252
26	11,787	19,903	1,942,077	1,771,943	91.24	291,017	4,117,221	11,639	84,512	9,125	506,882	187	46,284
27	11,586	19,276	1,891,737	1,735,962	91.77	283,358	4,237,671	10,978	77,863	9,710	561,213	197	44,338
28	11,249	18,342	1,785,636	1,642,725	92.00	269,067	4,146,830	10,184	72,439	10,003	602,826	189	39,956
29	10,784	17,235	1,657,592	1,527,136	92.13	259,123	3,907,780	9,326	64,338	9,619	519,102	148	29,580
30	10,542	16,534	1,630,278	1,505,488	92.35	253,993	3,860,096	8,437	57,416	9,776	562,682	167	34,180
令和元	10,269	15,778	1,582,536	1,457,195	92.08	242,844	3,871,518	7,987	53,821	10,012	573,531	139	25,048
2	10,133	15,389	1,563,938	1,455,800	93.09	213,933	3,639,719	6,835	48,323	9,775	537,510	145	26,878
3	10,012	15,010	1,531,981	1,440,117	94.00	226,305	3,900,861	7,351	50,712	10,099	565,677	130	19,908
4	9,559	14,054	1,508,092	1,426,415	94.58	225,156	3,748,110	7,434	56,949	9,478	537,413	175	24,755

資料：保険年金課

0918 国民健康保険財政状況

(単位：千円)

年度	保険税	国庫支出金	療養給付費交付金	前期高齢者交付金	県支出金	繰入金	繰越金	その他	合計
25	1,953,362	1,495,007	246,103	2,005,450	448,947	1,073,389	523,884	994,804	8,740,946
26	1,921,090	1,376,487	229,028	2,142,081	445,104	1,077,901	576,393	902,450	8,670,534
27	1,889,876	1,500,403	204,380	2,117,115	519,900	1,037,458	615,097	1,825,986	9,710,215
28	1,795,378	1,630,453	119,545	1,838,425	447,755	1,332,769	513,762	2,021,326	9,699,413
29	1,682,070	1,500,242	33,847	1,879,631	510,318	1,155,734	674,841	1,793,418	9,230,101
30	1,647,919	1,174	-	-	4,655,246	713,796	590,875	67,546	7,676,556
1	1,598,293	280	-	-	4,680,891	550,068	280,883	67,663	7,178,078
2	1,590,925	19,100	-	-	4,389,695	417,540	268,142	55,395	6,740,797
3	1,563,970	4,822	-	-	4,700,827	506,601	348,340	46,486	7,171,046
4	1,530,625	229	-	-	4,544,540	674,187	387,453	47,300	7,184,334

資料：保険年金課

(単位：千円)

年度	総務費	療養諸費	高額療養費	その他の保険給付	後期高齢者支援金	前期高齢者納付金	老人保健拠出金	介護納付金	保事業費	国民健康保険事業費納付金	その他	合計
25	59,059	4,344,781	531,550	48,269	1,083,237	1,130	36	431,927	108,034	-	1,556,530	8,164,553
26	62,133	4,222,088	507,391	46,032	1,094,046	867	34	445,753	87,592	-	1,589,501	8,055,437
27	59,838	4,339,768	562,377	44,355	1,084,262	756	34	411,237	90,967	-	2,602,859	9,196,453
28	57,144	4,255,181	604,909	39,970	1,008,816	730	27	375,760	101,692	-	2,580,344	9,024,573
29	64,982	3,992,141	519,674	29,592	971,496	3,588	17	361,967	110,968	-	2,584,802	8,639,227
30	61,310	3,944,131	565,009	34,193	-	-	-	-	99,134	2,108,489	583,406	7,395,672
1	60,697	3,951,135	577,177	25,057	-	-	-	-	96,303	2,111,372	88,195	6,909,936
2	70,029	3,705,095	538,209	26,889	-	-	-	-	94,339	1,912,549	45,346	6,392,456
3	73,419	3,967,274	566,664	19,915	-	-	-	-	91,003	2,001,439	63,879	6,783,593
4	86,665	3,831,863	539,421	24,764	-	-	-	-	104,967	2,028,193	214,982	6,830,855

資料：保険年金課

1000 国民健康保険 特定健診及び特定保健指導  
法定報告値 (単位：人)

年度	特定健診		特定保健指導	
	対象者	受診者	実施率(%)	対象者
平成20	11,194	3,386	30.2	528
21	12,057	4,165	34.5	562
22	12,214	4,266	34.9	538
23	12,483	4,348	34.8	561
24	12,541	4,460	35.6	521
25	12,564	4,802	38.2	568
26	12,326	4,339	35.2	529
27	12,072	4,431	36.7	527
28	11,256	4,340	38.6	543
29	10,859	4,413	40.6	556
30	10,452	4,401	42.1	548
令和 元	10,066	4,167	41.4	509
2	9,985	3,673	36.8	462
3	9,708	3,918	40.4	494
4	9,121	3,714	40.7	480
				117
				107
				99
				116
				110
				84
				94
				52
				81
				65
				102
				71
				124
				96
				76
				22.2
				19.0
				18.4
				20.7
				21.1
				14.8
				17.8
				9.9
				14.9
				11.7
				18.6
				13.9
				26.8
				19.4
				15.8

資料：健康政策課

※法定報告値は、毎年度翌年11月頃に確定。

1001 が ん 検 診

各年度3月31日 (単位：人)

年度	胃 が ん		子宮頸がん		乳 が ん		肺 が ん		大 腸 が ん		前立腺がん	
	受診者	要精密 検 査	受診者	要精密 検 査	受診者	要精密 検 査	受診者	要精密 検 査	受診者	要精密 検 査	受診者	要精密 検 査
平成19	1,495	239	1,706	15	1,910	149	614	23	5,481	310	1,500	153
20	1,473	195	1,652	20	1,898	176	3,374	322	3,865	255	1,342	124
21	1,753	184	2,990	56	3,239	360	4,039	98	4,660	324	1,643	171
22	1,879	108	3,060	62	3,140	257	3,841	106	4,299	273	1,755	178
23	1,707	160	2,768	23	2,940	248	3,880	91	4,708	317	1,777	152
24	1,695	201	2,666	44	2,693	226	4,217	322	4,667	335	1,894	154
25	1,843	196	2,523	45	3,228	214	4,534	340	4,762	369	1,914	185
26	2,012	22	2,053	31	2,262	162	5,034	112	5,202	545	1,801	147
27	2,393	38	2,833	22	2,847	143	5,262	108	5,264	529	1,867	170
28	2,455	35	1,458	26	2,729	117	4,958	128	5,407	544	1,915	159
29	2,590	54	1,214	21	2,676	92	4,934	165	5,213	534	1,908	145
30	2,687	67	2,018	25	2,609	98	5,037	200	5,339	468	2,059	169
令和1	2,198	111	1,371	26	2,473	95	4,598	159	4,827	481	1,781	136
令和2	1,745	96	931	15	1,807	100	4,119	183	4,206	410	1,527	97
令和3	1,834	63	1,717	27	2,119	99	4,029	123	4,347	440	1,413	88
令和4	1,898	110	1,463	24	2,046	85	4,101	94	4,321	405	1,416	117



# 1002 医療施設状況

各年3月31日現在

年	病院数		院		一般診療所	歯科診療所	助産所
	病院数	病	病	床			
平成24	2	198	30	30	30	0	
25	2	198	32	32	32	0	
26	2	198	33	33	33	0	
27	2	198	35	33	33	0	
28	2	198	35	36	36	0	
29	2	198	34	36	36	0	
30	2	198	38	35	35	0	
31	2	198	39	35	35	0	
令和2	2	198	41	34	34	0	
3	2	198	41	34	34	0	
4	2	198	39	34	34	0	

資料：埼玉県朝霞保健所

1003 乳幼児健康診査実施状況

各年度3月31日（単位：人）

年度	3か月児		9か月児		1歳6か月児		3歳児	
	該当児数	受診率(%)	該当児数	受診率(%)	該当児数	受診率(%)	該当児数	受診率(%)
平成24	567	93.83	624	93.27	691	93.34	637	93.41
25	723	94.47	680	92.50	618	93.85	641	89.70
26	714	97.06	715	94.97	710	94.51	710	92.96
27	676	95.56	703	95.31	733	92.36	624	91.83
28	695	97.70	688	92.88	719	94.30	733	94.68
29	710	95.07	744	95.70	707	93.92	762	90.94
30	704	96.59	682	95.60	713	95.51	726	93.25
令和元	658	95.29	699	93.71	691	93.78	691	94.79
2	583	91.94	604	95.70	638	97.49	701	93.15
3	534	95.69	561	93.76	607	97.36	666	94.74
4	513	99.03	519	95.57	559	94.81	600	96.00

資料：健康増進センター

1004 予防接種

各年度3月31日現在 (単位:人)

年度	四種混合	三種混合	二種混合	各不活化ポリオ	ポリオ	麻しん	風しん	麻疹・風しん混合	日本脳炎	BCG	子宮頸がん	ヒブ	小児用肺炎球菌	水痘	B型肝炎	ロタ
23	—	2,627	541	—	1,000	14	2	2,346	3,971	630	838	2,713	3,775	—	—	—
24	316	2,103	545	1,882	341	0	5	2,260	3,288	529	882	2,369	2,504	—	—	—
25	2,018	792	478	1,146	—	0	0	1,213	2,464	577	124	2,824	2,812	—	—	—
26	2,708	153	560	479	—	0	0	1,284	2,356	723	7	2,884	2,844	1,192	—	—
27	2,775	0	429	113	—	0	0	1,283	2,272	686	5	2,689	2,712	1,471	—	—
28	2,661	0	440	74	—	0	0	1,312	2,642	686	0	2,806	2,816	1,302	1,062	—
29	2,766	0	471	32	—	0	0	1,355	2,827	695	6	2,790	2,793	1,316	2,077	—
30	2,790	0	503	9	—	0	0	1,319	3,304	697	9	2,736	2,751	1,310	2,009	—
令和元	2,593	0	464	4	—	0	0	1,389	3,991	647	10	2,560	2,642	1,280	1,904	—
2	2,547	0	507	1	—	0	0	1,324	2,903	610	91	2,532	2,474	1,303	1,809	611
3	2,196	0	480	0	—	0	0	1,212	1,653	546	240	2,163	2,152	1,110	1,566	1,320
4	1,996	0	570	0	—	0	0	1,200	3,035	486	853	1,989	2,000	997	1,487	1,227

資料：健康増進センター

※ 予防接種法に基づく定期接種（A類疾病）について記載。

※ 子宮頸がん、ヒブ、小児用肺炎球菌は、平成22年度から23年度までは任意接種として実施。

1101 畜犬登録及び狂犬病予防注射実施状況

(単位：件)

年度	区分	登 録	注 射
	23	2,964	1,923
	24	3,041	1,890
	25	3,064	1,981
	26	3,074	1,949
	27	3,084	1,907
	28	3,169	1,941
	29	3,224	1,973
	30	3,300	1,832
	元	3,250	1,931
	2	3,307	1,748
	3	3,374	1,875
	4	3,349	2,000

資料：環境推進課

1102 し尿汲取、浄化槽汚泥処理状況

(単位：kL)

年度	区分	汲取	汚泥	総数
平成	25	184	825	1,009
	26	173	800	973
	27	159	805	964
	28	159	845	1,004
	29	150	767	917
	30	85	864	949
令和	元	80	736	816
	2	67	819	886
	3	61	665	726
	4	55	683	738

資料：環境推進課

# 1103 ごみ処理状況

(単位：t)

区分	年度				令和元				3	4
	平成25	26	27	28	29	30	31	32		
家庭系可燃ごみ	11,953	11,870	11,888	11,877	11,910	11,924	11,912	12,012	11,684	11,298
家庭系ビシ	614	640	638	595	583	562	548	559	499	483
家庭系カシ	299	259	269	240	239	225	226	244	249	235
家庭系ペットボトル	260	257	266	266	269	283	284	303	315	314
家庭系プラスチック	558	567	595	591	594	593	621	658	666	645
粗ごみ	500	485	450	483	484	497	557	586	583	552
家庭系有害ごみ	18	18	18	21	19	19	20	24	19	25
家庭系不燃ごみ	484	455	466	452	420	420	432	476	426	409
家庭系ごみ(小計)①	14,686	14,551	14,590	14,525	14,518	14,523	14,600	14,862	14,441	13,961
事業系可燃ごみ	3,124	2,991	3,241	3,510	3,524	3,553	3,586	3,207	3,224	3,364
事業系ビシ	0	0	0	0	0	0	0	0	0	0
事業系カシ	0	0	0	0	0	0	0	0	0	0
事業系ペットボトル	0	0	0	0	0	0	0	0	0	0
事業系不燃ごみ	8	6	5	5	7	7	6	6	8	5
事業系ごみ(小計)②	3,132	2,997	3,246	3,515	3,531	3,560	3,592	3,213	3,232	3,369
総数(①+②)	17,818	17,548	17,836	18,040	18,049	18,083	18,192	18,075	17,673	17,330

資料：環境推進課  
(志木地区衛生組合)

※志木地区衛生組合に搬入されたごみの量

## 1104 市内地盤沈下状況

基準番号	所在地 町名 (字)	目標	調査開始年月日	調査開始年 からの 変動量 (mm)	令和4.1.1. の真高(TP) m
43-30	上宗岡 4-27-20	浅間神社 境内	S 44. 2. 1	△ 436	5. 617
43-13	中宗岡 1-3-34	関口工業(株) 東側隅	H17. 1. 1	△ 34	5. 831
45-22	本町1-10-1	志木市立 志木小学校	H17. 1. 1	△ 26	15. 375
45-23	幸町1-12-2	西原ふれあい 第四公園内	H22. 1. 1	△ 17	19. 603

※埼玉県水環境課発表による。

資料：埼玉県調査による。

1105 公害等苦情受理件数

(単位：件)

区分	年度												令和 4
	平成 23	平成 24	平成 25	平成 26	平成 27	平成 28	平成 29	平成 30	平成 31	令和 2	令和 3		
大気汚染	14	3	17	15	2	8	10	5	0	0	4	3	
水質汚染	4	0	1	0	0	0	0	0	0	0	1	0	
土壌汚染	0	0	0	0	0	0	0	0	0	0	0	0	
騒音	12	14	12	12	7	3	8	6	5	10	17	15	
振動	2	3	3	2	2	0	2	0	1	3	9	2	
悪臭	4	3	2	2	2	3	2	4	10	5	7	5	
その他	6	4	0	0	0	2	0	0	0	2	2	0	
総数	42	27	35	31	13	16	22	15	16	20	40	25	

資料：環境推進課



1106 市内光化学スモッグ発生状況

(単位：回・人)

年	区	分	計	4月	5月	6月	7月	8月	9月	被害届 出者数
平成23	注意報	報	9	—	—	—	1	6	2	—
平成24	警報	報	—	—	—	—	—	—	—	—
	注意報	報	5	1	—	—	3	1	—	—
平成25	警報	報	—	—	—	—	—	—	—	—
	注意報	報	11	—	—	—	5	6	—	—
平成26	警報	報	—	—	—	—	—	—	—	—
	注意報	報	9	—	—	1	5	3	—	—
平成27	警報	報	—	—	—	—	—	—	—	—
	注意報	報	13	—	1	—	7	5	—	—
平成28	警報	報	—	—	—	—	—	—	—	—
	注意報	報	1	—	—	—	1	—	—	—
平成29	警報	報	—	—	—	—	—	—	—	—
	注意報	報	6	—	2	1	3	—	—	—
平成30	警報	報	—	—	—	—	—	—	—	—
	注意報	報	7	1	1	—	2	3	—	—
令和元	警報	報	—	—	—	—	—	—	—	—
	注意報	報	6	—	2	—	1	2	1	—
令和2	警報	報	—	—	—	—	—	—	—	—
	注意報	報	6	—	—	1	—	5	—	—
令和3	警報	報	—	—	—	—	—	—	—	—
	注意報	報	2	—	—	—	—	2	—	—
令和4	警報	報	—	—	—	—	—	—	—	—
	注意報	報	5	—	—	2	2	1	—	—
	警報	報	—	—	—	—	—	—	—	—

※ 埼玉県大気環境課発表による。

資料：環境推進課

# 1107 大気汚染（二酸化窒素）調査結果

沿道環境		令和3年度（単位PPm）			
調査地点	第一回 5/25～5/28	第二回 8/24～8/27	第三回 11/16～11/19	第四回 1/25～1/28	年間平均
S-1 志木市本町1-1-4	0.012	0.015	0.023	0.017	0.017
S-2 志木市本町1-1-4 1	0.011	0.013	0.022	0.018	0.016
S-3 志木市本町5-2-5-2 0	0.013	0.013	0.022	0.019	0.017
S-4 志木市柏町4-5-1	0.007	0.016	0.025	0.018	0.017
S-5 志木市柏町5-5-2 0	0.014	0.015	0.024	0.019	0.018
S-6 志木市幸町1-7-1	0.014	0.014	0.025	0.018	0.018
S-7 志木市幸町1-1-7-1 7	0.014	0.016	0.023	0.019	0.018
S-8 志木市館1-2-1	0.009	0.009	0.019	0.013	0.013
S-9 志木市柏町6-1-6-2 5	0.014	0.014	0.025	0.016	0.017
S-10 志木市柏町6-2-3-1 8	0.014	0.014	0.025	0.019	0.018
M-1 志木市中宗岡1-1-1-1 2	0.011	0.013	0.022	0.016	0.016
M-2 志木市上宗岡2-1-5-5 3	0.014	0.016	0.021	0.018	0.017
M-3 志木市上宗岡2-1-3-1 6	0.024	0.024	0.030	0.023	0.025
M-4 志木市上宗岡3-1-8-8	0.013	0.015	0.024	0.018	0.018
M-5 志木市上宗岡4-1-3-1 2	0.017	0.019	0.024	0.021	0.020
M-6 志木市上宗岡4-2-2-3 0	0.014	0.017	0.025	0.019	0.019
M-7 志木市下宗岡3-2	0.014	0.016	0.020	0.018	0.017
M-8 志木市下宗岡2-1-1-2 7	0.011	0.013	0.022	0.016	0.016
M-9 志木市中宗岡4-7-1 0	0.011	0.013	0.023	0.017	0.016
M-10 志木市中宗岡5-1-7-6	0.014	0.017	0.026	0.020	0.019
平 均	0.013	0.015	0.024	0.018	0.0176

資料：環境推進課

## 1108 浮遊粒子状物質 (SPM) 調査

(単位：mg/m<sup>3</sup>)

年度	調査時期	日平均値の濃度範囲	期間平均値	環境基準値
平成18年度	H19.1.16～1.22	0.014～0.068	0.036	1時間値の1日平均値が0.10mg/m <sup>3</sup> 以下であり、1時間値が0.20mg/m <sup>3</sup> 以下であること。
平成19年度	H20.1.15～1.21	0.011～0.031	0.017	
平成20年度	H21.1.13～1.19	0.007～0.039	0.025	
平成21年度	H22.1.23～1.29	0.006～0.042	0.026	
平成24年度	H25.2.5～2.11	0.006～0.055	0.020	
平成27年度	H28.1.26～2.1	0.014～0.027	0.021	
平成30年度	H31.1.22～1.28	0.009～0.021	0.015	
令和3年度	R4.3.8～3.11	0.017～0.033	0.026	

調査地点：平成24年度までは、上宗岡4-26-15「上宗岡4丁目」交差点付近  
平成27年度からは本町1-1-67市場坂上交差点付近

資料：環境推進課

1109 道路騒音・振動測定調査結果

1 測定場所 志木市中宗岡 1-3-43 (いろは橋交番脇)

2 測定日時 令和3年11月29日(月)～30日(火)

騒音測定結果

測定地	時間帯	時間区分平均値 (dB)			
		昼間 (6～22)	適否	夜間 (22～6)	適否
環境基準		70		65	
要請限度		75		70	
志木市中宗岡 1-3-43 (いろは橋交番脇)		65	○	63	○

補) 適否の欄は、上段：環境基準、下段：要請限度との比較  
○：基準を満足 ×：基準を超過

振動測定結果

測定地	時間	時間区分平均値 (dB)			
		昼間 (8～19)	適否	夜間 (19～8)	適否
環境基準		なし		なし	
要請限度		65		60	
志木市中宗岡 1-3-43 (いろは橋交番脇)		37	○	32	○

補) ○：要請限度を満足 ×：要請限度を超過

※環境基準と要請限度

概要	環境基準	要請限度
内容	望ましい基準の目標 生活環境を保全し、人の健康の保護に資する上で維持されることが望ましい基準	対策を執るべき限度 自動車騒音が省令で定める限度を超えることにより、生活環境が著しく損なわれると認めるときは、公安委員会に対し道路交通法の規定による措置を執るべきことを要請するものとする。

資料：環境推進課

# 1110 自動車騒音常時監視結果

1 調査期日 平成30年10月16日(火)～17日(水)

2 調査路線

路線名	始点	終点
川越新座線	本町1丁目1	幸町4丁目5

測定地	時間帯			時間区分平均値 (dB)		適否
	昼間 (6～22)	適否	夜間 (22～6)			
環境基準	70		65			
要請限度	75		70			
川越新座線 (幸町1丁目8)	66	○	62			○
		○				○

※環境基準と要請限度

概要	環境基準	要請限度
内容	望ましい基準の目標 生活環境を保全し、人の健康の保護に資する上で 維持されることが望ましい基準	対策を執るべき限度 自動車騒音が省令で定める限度を超えることにより、 生活環境が著しく損なわれると認めるときは、公安委 員会に対し道路交通法の規定による措置を執るべきこ とを要請するものとする。

資料：環境推進課

# 1110 自動車騒音常時監視結果

1 調査期日 令和4年11月1日(火)～2日(水)

2 調査路線

路線名	始点	終点
保谷志木線	本町5丁目	上宗岡2丁目

測定地	時間区分平均値 (dB)		
	昼間 (6～22)	適否	夜間 (22～6)
環境基準	70		65
要請限度	75		70
保谷志木線 (本町4丁目2)	65	○	61
		○	

※環境基準と要請限度

概要	環境基準	要請限度
内容	望ましい基準の目標 生活環境を保全し、人の健康の保護に資する上で維持されることが望ましい基準	対策を執るべき限度 自動車騒音が省令で定める限度を超えることにより、生活環境が著しく損なわれるときは、公安委員会に対し道路交通法の規定による措置を執るべきことを要請するものとする。

資料：環境推進課

1201 經營耕地規模別農家

年	總數	各年8月1日現在												
		0.5ha未満	0.5ha以上 1.0ha未満	1.0ha以上 1.5ha未満	1.5ha以上 2.0ha未満	2.0ha以上 3.0ha未満	3.0ha以上	例外規定						
15	225	127	64	25	6	2	1	—	—	—	—	—	—	—
16	220	141	51	23	2	2	1	—	—	—	—	—	—	—
17	217	132	56	25	1	2	1	—	—	—	—	—	—	—
18	209	127	53	25	—	3	1	—	—	—	—	—	—	—
19	228	140	57	26	1	3	1	—	—	—	—	—	—	—
20	224	134	51	32	3	2	2	—	—	—	—	—	—	—
21	197	116	44	31	2	2	2	—	—	—	—	—	—	—
22	194	109	48	30	4	2	1	—	—	—	—	—	—	—
23	187	99	50	30	5	2	1	—	—	—	—	—	—	—
24	184	96	50	30	5	2	1	—	—	—	—	—	—	—
25	184	96	50	30	5	2	1	—	—	—	—	—	—	—
26	185	97	50	30	5	2	1	—	—	—	—	—	—	—
27	185	97	50	30	5	2	1	—	—	—	—	—	—	—
28	183	101	47	28	4	2	1	—	—	—	—	—	—	—
29	182	101	46	28	4	2	1	—	—	—	—	—	—	—
30	176	96	43	30	4	2	1	—	—	—	—	—	—	—
令和元	170	93	43	26	5	3	—	—	—	—	—	—	—	—
令和2	164	88	42	26	5	3	—	—	—	—	—	—	—	—
令和3	171	110	36	20	2	3	—	—	—	—	—	—	—	—
令和4	181	104	43	27	4	3	—	—	—	—	—	—	—	—

資料：産業観光課

1202 農業用機械個人保有台数

各年8月1日現在(単位:台)

年	総数	動力耕耘機	防除機	田植機	バインダー	自脱型	米麦用	農用
		農用トラクター				コンバイン	乾燥機	トラック
平成15								
志木地区	185	98	34	5	3	4	3	38
宗岡地区	749	207	56	115	16	112	124	119
平成16								
志木地区	154	84	26	4	2	4	4	30
宗岡地区	669	189	51	102	16	95	108	108
平成17								
志木地区	161	92	21	4	2	4	3	35
宗岡地区	678	182	50	109	16	101	109	111
平成18								
志木地区	154	87	20	4	2	4	3	34
宗岡地区	708	194	56	108	17	101	116	116
平成19								
志木地区	209	108	40	5	3	4	3	46
宗岡地区	768	215	61	114	20	112	126	120
平成20								
志木地区	188	99	32	5	3	4	3	42
宗岡地区	757	208	55	119	18	114	125	118
平成21								
志木地区	184	99	27	5	3	4	3	43
宗岡地区	689	200	27	111	10	109	113	119
平成22								
志木地区	190	101	29	5	3	4	4	44
宗岡地区	728	207	29	123	15	112	120	122
平成23								
志木地区	218	124	31	6	3	4	5	45
宗岡地区	794	220	51	125	19	116	130	133
平成24								
志木地区	196	113	27	4	2	4	3	43
宗岡地区	818	282	50	115	17	109	122	123
平成25								
志木地区	176	95	26	4	2	4	3	42
宗岡地区	715	192	42	114	16	106	123	122
平成26								
志木地区	176	95	26	4	2	4	3	42
宗岡地区	720	193	42	115	16	107	124	123
平成27								
志木地区	175	95	26	4	2	4	3	41
宗岡地区	720	193	42	115	16	107	124	123
平成28								
	797	216	69	108	17	100	120	167
平成29								
	797	216	69	108	17	100	120	167
平成30								
	885	251	81	118	15	109	130	181
令和元								
	863	251	79	116	14	104	127	172
令和2								
	827	226	78	113	16	102	123	169
令和3								
	781	217	72	107	15	96	117	157
令和4								
	789	218	79	106	13	92	116	165

資料:産業観光課



### 1203 作物の類別収穫面積

各年8月1日現在 (単位: ha)

年	総数	稲	麦類	まめ類	いも類	野菜類	果樹類	花木類	その他
15	115	84	2	2	3	16	2	4	2
16	110	80	2	2	3	15	2	4	2
17	108	79	1	1	2	19	2	2	2
18	108	80	1	1	3	15	3	3	2
19	106	77	1	2	2	17	3	3	1
20	98	80	1	1	2	11	2	1	-
21	94	76	1	1	1	10	2	2	1
22	108	77	2	2	2	17	3	4	1
23	94	79	1	1	2	8	2	1	-
24	94	79	1	1	2	8	2	1	-
25	93	78	1	1	2	8	2	1	-
26	92	77	1	1	2	8	2	1	-
27	91	75	1	2	2	7	2	2	-
28	87	70	1	2	2	6	3	3	-
29	88	69	1	1	1	6	3	4	3
30	89	66	1	1	2	6	3	4	6
令和元	84	66	1	1	2	6	2	2	4
令和2	83	61	1	1	1	8	2	2	7
令和3	83	58	1	1	2	7	3	4	7
令和4	85	61	1	1	2	7	3	5	5

資料：産業観光課

1204 農地の転用状況

年	計		農家住宅		工具・社員住宅		一般住宅		工場		学校		その他の建設敷地		鉄道		道路		その他の敷地用地		植林地	
	件数	面積	件数	面積	件数	面積	件数	面積	件数	面積	件数	面積	件数	面積	件数	面積	件数	面積	件数	面積	件数	面積
平成15	83	30,549	-	-	-	19,913	1	114	-	-	-	-	-	-	2	89	21	10,433	-	-	-	-
16	102	39,467	-	-	-	19,240	1	294	-	-	-	-	4	1,890	-	-	23	18,043	-	-	-	-
17	73	42,041	-	-	-	18,453	-	-	-	-	-	1	711	-	-	-	-	33	22,877	-	-	-
18	67	33,091	-	-	-	17,796	1	290	-	-	-	4	1,753	-	5	391	17	12,861	-	-	-	-
19	43	22,842	-	-	-	12,263	-	-	-	-	-	3	2,283	-	1	147	14	8,149	-	-	-	-
20	45	29,790	-	-	-	8,404	1	478	-	-	-	12	10,091	-	2	124	16	10,693	-	-	-	-
21	41	28,730	2	827	-	9,554	-	-	-	-	-	14	14,083	-	-	-	13	4,266	-	-	-	-
22	38	14,664	2	1,023	-	10,189	1	282	-	-	-	3	1,067	-	-	-	10	2,103	-	-	-	-
23	46	20,141	-	-	-	10,150	-	-	-	-	-	8	6,379	-	-	-	7	3,612	-	-	-	-
24	39	19,478	2	372	-	11,612	-	-	-	-	-	2	5,292	-	-	-	9	2,202	-	-	-	-
25	67	38,324	2	15	-	21,496	-	-	-	-	-	6	8,561	-	3	315	10	7,937	-	-	-	-
26	56	20,032	4	887	-	15,537	-	-	-	-	-	2	1,854	-	2	163	8	1,591	-	-	-	-
27	45	26,579	2	394	-	15,894	-	-	-	-	-	3	3,133	-	-	-	11	7,158	-	-	-	-
28	49	33,516	2	504	-	24,300	-	-	-	-	-	5	6,535	-	3	77	3	2,100	-	-	-	-
29	56	20,402	2	1,158	-	11,611	-	-	-	-	-	5	4,233	-	3	570	7	2,830	-	-	-	-
30	64	30,214	-	-	-	19,239	1	434	-	-	-	6	8,307	-	3	18	12	2,216	-	-	-	-
令和元	41	18,612	-	-	-	15,989	-	-	-	-	-	1	1,737	-	-	-	3	767	-	-	-	-
令和2	48	19,693	-	-	-	15,793	-	-	-	-	-	-	-	-	2	82	9	3,818	-	-	-	-
令和3	37	25,436	-	-	-	17,023	-	-	-	-	-	-	-	-	-	-	7	5,171	-	-	-	-
令和4	32	14,648	-	-	-	11,807	-	-	-	-	-	4	1,510	-	-	-	7	1,331	-	-	-	-

※ 農地法第4条・第5条転用許可届出状況である。

※ その他の建設敷地は倉庫を含む。

※ 工場は事務所を含む。転用目的が住宅等建築物の場合は敷地面積を含む。

資料：産業観光課

## 1205 家畜・家禽数

各年8月1日現在

年	肉用牛		乳用牛		豚		養鶏	
	飼養農家数	頭数	飼養農家数	頭数	飼養農家数	頭数	飼養農家数	羽数
	15	—	—	2	68	1	280	1
16	—	—	2	68	1	280	1	12,000
17	—	—	2	57	1	280	1	8,000
18	—	—	2	52	1	280	1	8,000
19	—	—	2	56	1	280	1	8,000
20	—	—	2	52	1	280	1	8,000
21	—	—	2	47	1	200	1	8,000
22	—	—	2	47	1	200	1	8,000
23	—	—	2	47	1	200	1	8,000
24	—	—	1	33	1	200	1	8,000
25	—	—	1	33	1	150	1	6,000
26	—	—	1	33	1	150	1	6,000
27	—	—	1	33	1	150	1	6,000
28	—	—	1	34	1	30	1	6,000
29	—	—	1	34	1	30	1	6,000
30	—	—	1	32	1	30	1	6,000
令和元	—	—	1	33	1	15	1	6,000
令和2	—	—	1	30	—	—	1	5,000
令和3	—	—	1	30	—	—	1	5,000
令和4	—	—	1	30	—	—	1	5,000

資料：産業観光課

# 1206 中小企業融資狀況

(単位：件・千円)

年度	総数						一般小口融資						特別小口・小規模企業者融資						近代化融資								
	申込			融 資			申 込			融 資			申 込			融 資			申 込			融 資					
	件数	金額	準備資金	運転資金	金額	設備資金	件数	金額	準備資金	運転資金	金額	設備資金	件数	金額	準備資金	運転資金	金額	設備資金	件数	金額	準備資金	運転資金	金額	設備資金	件数	金額	準備資金
平成15	12	78,000	6	42,800	6	35,200	1	3,000	1	3,000	—	—	10	56,000	5	39,800	5	16,200	1	19,000	—	—	—	1	19,000	—	—
16	17	79,370	15	74,500	2	4,870	4	27,500	4	27,500	—	—	13	51,870	11	47,000	2	4,870	—	—	—	—	—	—	—	—	—
17	17	87,360	10	63,000	7	24,360	3	9,900	1	1,500	2	8,400	14	77,460	9	61,500	5	15,960	—	—	—	—	—	—	—	—	—
18	12	79,100	11	69,100	1	10,000	2	16,500	2	16,500	—	—	10	62,600	9	52,600	1	10,000	—	—	—	—	—	—	—	—	—
19	7	64,500	6	54,500	1	10,000	4	29,500	4	29,500	—	—	2	15,000	1	5,000	1	10,000	1	20,000	1	20,000	—	—	—	—	—
20	10	91,380	8	69,700	2	21,680	—	—	—	—	—	—	2	3,680	1	2,000	1	1,680	8	87,700	7	67,700	1	20,000	1	20,000	
21	19	178,300	15	124,400	4	53,900	—	—	—	—	—	—	4	14,200	3	7,300	1	6,900	15	164,100	12	117,100	3	47,000	3	47,000	
22	25	224,800	24	222,800	1	2,000	—	—	—	—	—	—	5	13,300	5	13,300	—	—	20	211,500	19	209,500	1	2,000	1	2,000	
23	17	181,300	16	169,500	1	11,800	—	—	—	—	—	—	3	10,500	3	10,500	—	—	14	170,800	13	159,000	1	11,800	1	11,800	
24	17	196,910	13	149,460	3	32,450	—	—	—	—	—	—	3	4,910	2	3,960	1	950	14	192,000	11	145,500	2	31,500	2	31,500	
25	22	278,200	17	199,000	2	43,000	—	—	—	—	—	—	4	21,700	2	17,500	—	—	18	256,500	15	181,500	2	43,000	2	43,000	
26	8	68,500	6	64,500	1	2,500	—	—	—	—	—	—	1	1,500	—	—	—	—	7	67,000	6	64,500	1	2,500	1	2,500	
27	12	120,800	9	106,500	2	4,800	—	—	—	—	—	—	4	13,100	2	2,800	1	2,300	8	107,700	7	103,700	1	2,500	1	2,500	
28	6	28,500	4	16,000	2	12,500	—	—	—	—	—	—	1	7,900	—	—	1	7,900	5	20,600	4	16,000	1	4,600	1	4,600	
29	6	68,500	4	54,000	2	14,500	—	—	—	—	—	—	1	1,500	—	—	1	1,500	5	67,000	4	54,000	1	13,000	1	13,000	
30	9	45,890	5	26,800	4	19,090	—	—	—	—	—	—	2	6,200	—	—	2	6,200	7	39,690	5	26,800	2	12,890	2	12,890	
令和元	6	47,350	3	31,000	3	16,350	—	—	—	—	—	—	1	10,450	—	—	1	10,450	5	36,900	3	31,000	2	5,900	2	5,900	
2	1	5,000	1	5,000	—	—	—	—	—	—	—	—	—	—	—	—	—	—	1	5,000	1	5,000	—	—	—	—	
3	3	40,900	1	3,000	2	37,900	—	—	—	—	—	—	—	—	—	—	—	—	3	40,900	1	3,000	2	37,900	2	37,900	
4	0	—	—	—	—	—	—	—	—	—	—	—	—	—	—	—	—	—	—	—	—	—	—	—	—	—	—

資料：産業観光課

# 1301 都市計画道路

令和5年3月31日現在

番号	路線名	起点	終点	延長 (m)	幅員 (m)	計画決定	
						当初決定	最終変更
1	久保秋ヶ瀬線	志木市幸町4丁目	志木市大字宗岡字原	約4,960	18	S28.1.23	S59.1.10
2	富士見大原線	志木市柏町6丁目	志木市本町4丁目	約1,920	18	〃	〃
3	中央通停車場線	志木市本町5丁目	志木市本町1丁目	約1,330	16~18	〃	H26.12.2
4	慶心通線	新座市東北2丁目	志木市本町5丁目	約1,080	12~16	〃	S59.1.10
5	昭和通小学校	志木市本町6丁目	志木市本町4丁目	約1,020	16	〃	〃
6	柳瀬新河岸川通線	新座市東北2丁目	志木市本町5丁目	約350	16	〃	H22.1.20
7	志木朝霞線	志木市上宗岡2丁目	志木市下宗岡4丁目	約2,570	42	S51.6.15	H28.12.27
8	宗岡志木環状線	志木市上宗岡2丁目	志木市下宗岡2丁目	約3,070	12	〃	H23.3.22
9	西原通線	志木市幸町4丁目	志木市幸町2丁目	約1,020	9	S59.1.10	〃
10	愛宕通線	志木市幸町1丁目	新座市東北1丁目	約380	9	〃	〃
11	志木駅東口駅前広場	新座市東北2丁目	志木市本町5丁目	約83	15~160	H26.12.2	〃

資料：「志木都市計画」より

## 1302 都市計画用途地域別面積

令和5年3月31日現在

区分	面積 (ha)	構成比 (%)
市街化区域	641.0	70.8
第一種低層住居専用地域	38.0	4.2
第一種中高層住居専用地域	347.9	38.4
第一種住居地域	106.6	11.8
第二種住居地域	36.8	4.1
近隣商業地域	9.0	1.0
商業地域	13.0	1.4
準工業地域	89.7	9.9
市街化調整区域	264.0	29.2
都市計画区域面積	<b>905.0</b>	<b>100.0</b>

資料：「志木都市計画」より

# 1303 標準地の地価公示価格

調査基準日：令和5年1月1日

標準地 番号	標準地の所在及び 地番並びに住居表示	標準地の 1㎡当た りの価格 (円)	標準地 の地積 (㎡)	標準地の形状	標準地 の利用 の状況	標準地の周辺の土地の利用の状況	標準地の 前面道路 の状況	標準地についての 水道、ガス供給施設 及び下水道の整備 状況	標準地の鉄道その 他の主要な交通施 設との接近の状況	標準地に係る都市計画法その 他法令の制限で主要なもの
志木- 1	柏町2丁目788番52 「柏町2-27-4」	227,000	101	1:1.5	住宅 W2	一般住宅が建ち並ぶ閑静な住宅地域	南4.2m 市道	水道、ガス、下水	志木 1.4km	第一種低層住居専用地域 (60、100)
2	柏町4丁目2682番7 「柏町4-8-40」	264,000	129	1:1	住宅 W2	一般住宅の中にアパートが見られる住宅地域	東5m 市道	水道、ガス、下水	志木 1km	第一種中高層住居専用地域 (60、200)
3	幸町1丁目3290番50 「幸町1-8-71」	318,000	110	1:1	住宅 W2	一般住宅が建ち並ぶ環境の良い住宅地域	南東4.2m 市道	水道、ガス、下水	志木 650m	第一種住居地域 (60、200)
4	本町6丁目2395番3 「本町6-3-15」	314,000	164	1:1.5	住宅 W2	中規模一般住宅の多い閑静な住宅地域	西5.8m 市道	水道、ガス、下水	志木 860m	第一種中高層住居専用地域 (60、200)
5	上宗岡1丁目7174番48 「上宗岡1-6-40」	151,000	110	1.2:1	住宅 W2	一般住宅の中に農地等も見られる郊外の住宅地域	北4.2m 市道	水道、ガス、下水	志木 2.6km	第一種中高層住居専用地域 (60、200)
6	中宗岡5丁目1666番15 「中宗岡5-28-8」	161,000	100	1:1.2	住宅 W2	一般住宅、共同住宅等が見られる住宅地域	北東7.5m 市道	水道、ガス、下水	志木 2.4km	第一種中高層住居専用地域 (60、200)
7	柏町6丁目699番71 「柏町6-8-23」	250,000	174	1:1.5	住宅 W2	中規模一般住宅、アパート等が見られる住宅地域	北東6m 市道	水道、ガス、下水	柳瀬川 600m	第一種中高層住居専用地域 (60、200)
5-1	本町5丁目2126番2 「本町5-24-7」	514,000	163	1:1.5	店舗兼事務所 RC5F1B	中層店舗ビルが建ち並ぶ駅前の既成商業地域	南東9.8m 市道	水道、ガス、下水	志木 200m	商業地域 (80、400)
5-2	幸町4丁目8002番 外 「幸町4-1-4」	274,000	1,212	台形 1.2:1	店舗 LS1	店舗、小規模工場等が見られる路線商業地域	南東18m 県道	水道、ガス、下水	志木 1km	第一種住居地域 (60、200)

資料：「令和5年地価公示」国土交通省土地鑑定委員会

## 1304 指定保存樹木の状況

令和5年3月31日現在	
区分	樹木 (本)
本町	25
柏町	25
幸町	5
館	203
上宗岡	16
中宗岡	19
下宗岡	17
計	310

資料：都市計画課



## 1305 道路現況

令和5年4月1日現在 (単位：本・m・%)

区分	路線数	総延長	実延長	路面		内訳	道路台帳
				舗装	砂利		
総数	870	162,277	161,048	147,446	13,603	13,603	
市道	861	150,462	149,233	135,631	13,603	13,603	100
国道	1	818	818	818	-	-	
県道	8	10,997	10,997	10,997	-	-	

※国道及び県道は、埼玉県県土整備部道路環境課の資料で、令和3年4月1日現在の数字である。

資料：道路課

1306 市道舗装状況

各年4月1日現在 (単位：m・㎡・%)

年	実延長	実面積	舗装延長	舗装率
平成24	145,587	872,937	131,888	90.6
25	145,840	876,394	132,142	90.6
26	146,127	878,364	132,429	90.6
27	146,424	880,472	132,726	90.6
28	146,866	882,651	133,168	90.6
29	147,097	883,765	133,471	90.7
30	147,530	886,557	133,904	90.7
31	147,677	886,766	134,051	90.7
令和 2	148,638	890,631	135,012	90.8
3	149,156	893,102	135,531	90.8
4	150,462	893,844	135,631	90.8

※道路現況調査から収録。舗装率は小数点第2位切り捨てである。

資料：道路課

1307 用途別建築確認申請件数の推移

年 月	総 数	専 用 住 宅	併 用 住 宅	共 同 住 宅	住 宅 系 店	務 務	所 工 作 業	倉庫・物置 車 庫	各年12月31日現在 (単位：件)		他 の 機 を 含 む
									公 共 施 設	そ の 機 を 含 む	
平成10	315	249	11	8	13	1	7	3	23		
11	370	285	21	8	17	2	5	5	27		
12	314	259	17	6	11	3	8	5	5		
13	318	258	23	7	11	2	8	3	5		
14	374	311	29	9	7	4	3	6	4		
15	439	371	38	5	12	1	7	4	1		
16	414	349	39	7	2	6	6	2	2		
17	393	315	50	4	11	-	3	4	3		
18	387	333	20	-	11	4	4	7	2		
19	338	291	28	-	4	1	3	-	4		
20	331	277	25	1	7	-	7	2	7		
21	314	256	32	3	10	-	2	4	7		
22	346	286	34	1	11	2	2	1	9		
23	391	349	22	5	4	-	3	1	7		
24	314	241	43	7	6	1	8	1	7		
25	359	301	37	3	7	1	2	1	6		
26	296	247	23	2	5	2	6	6	5		
27	348	291	34	2	5	1	4	3	8		
28	306	253	26	2	9	1	6	1	8		
29	314	269	23	4	7	-	5	2	4		
30	347	299	26	2	5	2	-	3	10		
令和元	288	258	14	-	4	-	4	2	6		
2	340	296	22	3	6	1	6	1	5		
3	296	278	10	9	1	2	4	2	1		
4	316	278	9	5	6	1	10	3	4		
1	27	18	2	1	-	-	4	1	1		
2	24	20	1	-	-	-	1	1	1		
3	16	14	-	1	1	-	-	-	-		
4	14	13	1	-	-	-	-	-	-		
5	30	27	-	-	1	-	2	-	-		
6	39	36	-	1	1	-	1	-	-		
7	21	19	-	-	-	-	1	-	1		
8	23	22	1	-	-	-	-	-	-		
9	40	35	1	-	-	-	-	-	-		
10	32	28	2	-	-	1	1	1	1		
11	28	25	1	1	1	-	-	-	-		
12	22	21	-	1	-	-	-	-	-		

※平成12年以降民間審査機関(建築基準法第6条の2の規定による指定を受けた者)への申請を含むものとして見直し。  
 ※計画変更、工作物の申請は含まない。

資料：建築開発課

1401 教育費の決算額の推移(平成19年度～令和4年度)

区分	(単位：円)										
	平成19年度	平成20年度	平成21年度	平成22年度	平成23年度	平成24年度	平成25年度	平成26年度			
総額	2,129,877,894	2,508,957,858	2,792,789,358	2,227,389,414	2,666,363,383	2,415,337,170	4,105,309,360	2,977,371,407			
教育総務費	442,211,291	258,319,444	259,716,436	249,266,949	266,766,376	268,648,161	254,313,211	262,724,745			
小学校費	793,536,734	574,115,655	992,561,810	1,028,869,153	1,179,637,988	927,033,730	2,261,233,448	1,565,970,397			
中学校費	245,925,296	990,772,186	755,789,242	273,516,339	319,216,036	550,581,348	772,914,296	316,201,196			
幼稚園費	78,687,635	80,083,773	85,992,286	96,703,322	97,709,982	98,433,223	103,874,244	144,658,390			
社会教育費	424,133,202	475,294,560	569,167,982	453,464,597	621,327,287	438,949,341	496,437,236	459,999,668			
保健体育費	145,383,736	130,372,240	129,561,602	125,569,054	181,705,714	131,691,367	216,536,925	227,817,011			

区分	(単位：円)							
	平成27年度	平成28年度	平成29年度	平成30年度	令和元年度	令和2年度	令和3年度	令和4年度
総額	2,339,420,942	2,259,027,478	2,461,874,991	2,788,786,171	2,945,625,102	4,168,146,034	3,149,397,944	3,290,729,909
教育総務費	272,086,845	287,202,813	282,956,200	308,837,338	309,270,798	336,460,123	351,813,022	387,179,316
小学校費	709,244,768	718,836,196	704,479,543	1,380,703,528	1,276,261,796	1,752,369,379	1,356,870,992	1,404,613,706
中学校費	492,179,012	320,137,793	386,596,419	326,934,439	350,359,371	759,325,386	421,947,328	439,563,171
幼稚園費	142,227,015	142,941,394	147,001,737	151,047,303	229,449,115	349,075,975	323,331,216	321,257,666
社会教育費	509,678,571	536,647,304	761,950,992	481,607,021	638,775,432	682,026,546	569,246,479	585,114,197
保健体育費	214,004,731	253,261,978	178,890,100	139,656,542	141,508,590	288,888,625	126,188,907	153,001,853

資料：教育総務課

1402 学校施設 (市立)

学校名	保有面積(m <sup>2</sup> )		屋外運動場 面積(m <sup>2</sup> )	普通教室	特別教室						給食施設			
	校舎	屋内運動場			理 科	音 楽	ピ コ ム ニ タ ン	美術		技術				
			図 工	工 作				家庭	その他					
<b>小 学 校 計</b>	<b>43,057</b>	<b>7,971</b>	<b>70,130</b>	<b>160</b>	<b>9</b>	<b>11</b>	<b>4</b>	<b>8</b>	<b>10</b>	<b>4</b>	<b>11</b>	<b>32</b>	<b>8</b>	<b>8</b>
志木小学校	8,740	1,478	4,496	32	1	2	-	1	2	-	3	4	1	1
宗岡小学校	4,664	926	4,405	18	1	1	1	1	1	1	1	2	1	1
志木第二小学校	6,104	840	11,089	20	2	2	1	1	1	1	1	6	1	1
宗岡第二小学校	4,798	937	8,365	15	1	1	-	1	1	1	1	8	1	1
志木第三小学校	5,437	776	9,155	22	1	1	1	1	2	-	1	3	1	1
宗岡第三小学校	3,443	1,052	8,328	14	1	1	-	1	1	-	1	4	1	1
志木第四小学校	5,075	1,011	14,349	18	1	2	-	1	1	1	2	4	1	1
宗岡第四小学校	4,796	951	9,943	21	1	1	1	1	1	-	1	1	1	1
<b>中 学 校 計</b>	<b>22,746</b>	<b>4,524</b>	<b>44,030</b>	<b>60</b>	<b>8</b>	<b>7</b>	<b>3</b>	<b>7</b>	<b>14</b>	<b>3</b>	<b>4</b>	<b>25</b>	<b>4</b>	<b>4</b>
志木中学校	6,627	1,256	11,803	19	2	2	-	2	3	-	1	8	1	1
志木第二中学校	5,983	1,036	14,484	14	2	2	1	2	4	-	1	8	1	1
宗岡中学校	5,709	1,137	9,013	14	2	1	1	2	4	1	1	6	1	1
宗岡第二中学校	4,427	1,095	8,730	13	2	2	1	1	3	2	1	3	1	1

資料：教育総務課

# 1403 学校別児童・生徒数の推移

各年度とも5月1日現在 [単位:人]

学校名 \ 年度	H26	H27	H28	H29	H30	R1	R2	R3	R4	R5
志木小学校	7 688	7 635	10 642	14 713	15 721	12 749	19 802	22 836	24 850	22 899
宗岡小学校	8 496	11 483	17 469	16 459	19 473	20 452	21 455	21 450	25 451	25 425
志木第二小学校	14 557	18 557	16 539	14 527	13 538	12 516	13 500	15 509	13 515	12 521
宗岡第二小学校	9 432	7 447	7 453	6 448	4 446	1 414	2 407	4 389	8 385	8 400
志木第三小学校					5 589	10 588	11 590	12 590	14 580	14 590
宗岡第三小学校						4 328	5 334	7 331	6 331	9 340
志木第四小学校								3 451	7 434	8 424
宗岡第四小学校						3 464	7 522	11 571	12 592	12 598
計	38 3,785	43 3,739	50 3,766	50 3,889	56 3,936	62 3,927	78 4,053	95 4,127	109 4,138	110 4,197
志木中学校	9 613	4 598	3 564	7 532	10 521	10 541	5 572	5 571	7 572	10 591
志木第二中学校	3 434	4 430	1 450	4 437	4 431	4 424	6 417	7 417	8 421	11 423
宗岡中学校	8 392	6 411	7 402	7 400	8 390	4 389	7 389	9 398	12 409	12 432
宗岡第二中学校					1 364	2 339	3 345	4 348	7 350	5 361
計	20 1,787	14 1,796	11 1,783	18 1,722	23 1,706	20 1,693	21 1,723	25 1,734	34 1,752	38 1,807
合計	58 5,572	57 5,535	61 5,549	68 5,611	79 5,642	82 5,620	99 5,776	120 5,861	143 5,890	148 6,004

上段-特別支援学級児童生徒数で内数

# 1404 児童・生徒数、学級数及び教職員数

令和5年5月1日現在

項目 学校名	学級編制						県費負担教職員(非実働者含む)						市費職員				総計			
	1年	2年	3年	4年	5年	6年	特別支援 学級	計	校長 教員	養護 教諭	栄養 教諭	栄養 職員	事務	計	教員	事務		用務	学校 栄養士	計
	173 5	145 5	151 5	151 5	133 4	124 4	22 4	899 32	44	2	1	2	2	49	4	1		0		5
志木小学校	48 2	71 3	66 2	68 2	63 2	84 3	25 4	425 18	24	1		1	1	26	2	1	1	1	5	31
志木第二小学校	80 3	83 3	90 3	85 3	75 2	96 3	12 3	521 20	26	1		1	1	29	3	1	1		5	34
宗岡第二小学校	76 3	60 2	66 2	62 2	61 2	67 2	8 2	400 15	22	1		1	1	24	2	1	1	1	5	29
志木第三小学校	107 4	94 3	89 3	101 3	95 3	90 3	14 3	590 22	30	1	1	1	1	33	3	1	1		5	38
宗岡第三小学校	57 2	58 2	61 2	56 2	45 2	54 2	9 2	340 14	22	1			1	24	2	1	1	1	5	29
志木第四小学校	72 3	64 2	71 3	73 3	81 3	55 2	8 2	424 18	28	1			1	30	3	1	2	1	7	37
宗岡第四小学校	99 3	87 3	101 3	111 4	96 3	92 3	12 2	598 21	30	1		1	1	33	4	1	1		6	39
小学校計	712 25	662 23	695 23	707 24	649 21	662 22	110 22	4,197 160	226	9	2	2	9	248	23	8	8	4	43	291
志木中学校	204 6	201 6	176 5				10 2	591 19	32	1	1		1	35		1	1		2	37
志木第二中学校	136 4	137 4	139 4				11 2	423 14	26	1	1	1	1	29		1	1		2	31
宗岡中学校	138 4	148 4	134 4				12 2	432 14	27	1			1	29		1	1	1	3	32
宗岡第二中学校	122 4	104 3	130 4				5 2	361 13	25	1			1	27		1	1	1	3	30
中学校計	600 18	590 17	579 17				38 8	1,807 60	110	4	2	0	4	120	0	4	4	2	10	130
小中学校計	1,312 43	1,252 40	1,274 40	707 24	649 21	662 22	148 30	6,004 220	336	13	4	2	13	368	23	12	12	6	53	421

上段 - 人数、下段 - 学級数

# 1405 学校保健

(1) 身長・体重の平均値

志木市 : 令和4年度  
 県・国 : 令和3年度

項目	性別	学年 市県 国別	小学校						中学校		
			1年	2年	3年	4年	5年	6年	1年	2年	3年
身長 (cm)	男	志木市	117.0	122.9	129.0	134.7	139.6	146.6	153.7	160.9	166.1
		埼玉県	116.7	122.6	128.7	134.2	139.5	146.7	154.0	160.6	165.6
		全国	116.7	122.6	128.3	133.8	139.3	145.9	153.6	160.6	165.7
	女	志木市	116.1	122.4	127.7	133.8	140.9	147.5	151.9	154.5	156.9
		埼玉県	116.5	121.9	127.9	134.5	140.8	147.3	152.4	154.8	156.5
		全国	115.8	121.8	127.6	134.1	140.9	147.3	152.1	155.0	156.5
体重 (kg)	男	志木市	21.5	24.4	28.2	31.6	35.3	40.6	45.0	51.5	54.2
		埼玉県	21.9	24.6	27.8	31.5	35.0	39.8	45.8	50.3	54.6
		全国	21.7	24.5	27.7	31.3	35.1	39.6	45.2	50.0	54.7
	女	志木市	21.3	23.8	27.4	30.3	35.2	40.1	44.3	47.7	50.8
		埼玉県	21.5	23.8	26.9	31.0	34.8	40.0	44.3	48.2	50.3
		全国	21.2	23.9	27.0	30.6	35.0	39.8	44.4	47.6	50.0



## 1406 中学校卒業生の進路状況(令和3・4年度)

区分		年度 性別	令和3年度			令和4年度			
			男	女	計	男	女	計	
進学者	全日 制本 科	県内	国立	2	1	3	0	0	0
			公立	157	139	296	142	144	286
			私立	102	67	169	80	70	150
		県外	国立	0	0	0	1	1	2
			公立	1	0	1	1	0	1
			私立	37	40	77	32	37	69
	定時制高校			2	1	3	1	3	4
	通信制高校			11	8	19	21	19	40
	高等専門学校			1	1	2	0	0	0
	特別支援学校			2	1	3	3	1	4
	海外高等学校			0	1	1	0	0	0
	進学者総数			315	259	574	281	275	556
	専修 学校 等	専修学校		0	0	0	1	0	1
各種学校		0	0	0	0	0	0		
高等技術専門学校		0	0	0	0	0	0		
その他	国内無認可校		0	0	0	0	0	0	
就職者			0	0	0	0	0	0	
進路未定			3	1	4	4	3	7	
卒業生総数			318	260	578	286	278	564	
進学率(%)			99.1%	99.6%	99.3%	98.6%	98.9%	98.8%	

1407 文 化 財  
その1 登録・指定文化財

令和5年4月1日現在

区 分	計	有形文化財						無形文化財		民俗文化財		記 念 物		
		建造物	工芸品	古文書	彫刻	歴史資料	考古資料	芸能	工芸技術	有形	無形	史跡	名勝	天然記念物
国指定文化財	1	-	-	-	-	-	-	-	-	1	-	-	-	-
国登録文化財	7	7	-	-	-	-	-	-	-	-	-	-	-	
県指定文化財	0	-	-	-	-	-	-	-	-	-	-	-	-	
市指定文化財	35	5	3	5	1	4	5	-	-	7	1	3	-	1
計	43	12	3	5	1	4	5	-	-	8	1	3	-	1

資料：生涯学習課

その2 登録・指定文化財一覧表

令和5年4月1日現在

指定別	種 類 (種別)	名 称	所 在	所 有 者 等	指定年月日
国指定	民俗文化財(有)	志木の田子山富士塚	本町2丁目1705	敷島神社	R2年3月16日
国登録	有形文化財(建)	朝日屋原薬局(主屋ほか6棟)	志木市本町	個人	H15年7月 1日
市指定	記念物(史)	一里塚	中宗岡3丁目1399-4	個人	S48年 3月 8日
"	有形文化財(建)	いろは樋の大樹	本町2丁目1602	志木市	S53年 4月 1日
"	有形文化財(歴)	行屋稲荷の庚申塔	柏町3丁目2591	行屋稲荷講社	H元年 3月31日
"	有形文化財(歴)	館氷川神社の図像板碑	柏町3丁目2585	館氷川神社	H元年 3月31日
"	有形文化財(工)	千光寺の鰐口	上宗岡2丁目2番30号	千光寺	H元年 3月31日
"	記念物(史)	佃堤	上宗岡2丁目199-6他	志木市	H2年 3月 1日
"	有形文化財(古)	元禄十四年武州新座郡館村検地 水帳全9冊及び畑方御検地野帳6冊	郷土資料館	志木市	H2年 3月 1日
"	有形文化財(古)	文化十一年の引又宿絵図	郷土資料館	個人	H2年 3月 1日
"	有形文化財(工)	長勝院の版鐘	郷土資料館	普光明寺	H2年 3月 1日
"	民俗文化財(有)	菖蒲沼の三面六臂の馬頭観音	大字宗岡6133-1	個人	H2年 3月 1日
"	民俗文化財(有)	寶幢寺前の馬頭観音文字塔	柏町1丁目1522-1	寶幢寺	H2年 3月 1日
"	有形文化財(工)	大日堂の梵鐘	下宗岡3丁目15番39号大日堂		H2年 3月 1日
"	民俗文化財(有)	虚空蔵菩薩	中宗岡4丁目1708-3	志木市	H3年 3月29日
"	民俗文化財(有)	東明寺の庚申供養地藏	本町1丁目1569	寶幢寺	H3年 3月29日
"	有形文化財(古)	星野半右衛門日記	郷土資料館	個人	H3年 3月29日
"	記念物(史)	城山貝塚	柏町3丁目2604-6 " 2608-2	志木市	H3年 3月29日
"	有形文化財(古)	いろは樋絵図	中宗岡	個人	H5年 3月 6日
"	有形文化財(歴)	白井武左衛門供養塔	下宗岡2丁目4040	共同管理	H5年 3月 6日
"	有形文化財(彫)	地藏菩薩立像	下宗岡2丁目3285	共同管理	H5年 3月 6日
"	記念物(天)	チョウショウインハナサクラ(長勝院旗桜)	柏町3丁目1138-1	普光明寺	H5年10月 6日
"	有形文化財(歴)	館氷川神社修復記念碑	柏町3丁目2585	館氷川神社	H7年 1月 5日
"	"(古)	館村旧記	柏町	個人	H8年 3月25日
"	"(建)	産財氷川神社本殿	中宗岡2丁目2079	産財氷川神社	H8年 3月25日
"	"(建)	旧村山快哉堂	中宗岡5丁目7040-2	志木市	H13年12月27日
"	"(考)	西原大塚遺跡出土の動物形土製品	埋蔵文化財保管センター	志木市	H25年3月1日
"	"(考)	西原大塚遺跡17号方形周溝墓出土 遺物	"	志木市	H25年3月1日
"	"(考)	城山遺跡128号住居跡出土の銅印ほ か9点	"	志木市	H25年3月1日
"	"(考)	城山遺跡241号住居跡出土の富壽神 寶ほか2点	"	志木市	H25年3月1日
"	民俗文化財(有)	羽根倉富士嶽	上宗岡4丁目700	浅間神社	H25年3月1日
"	"(無)	宿組の囃子(伝統的な囃子の曲目及 び踊り)		宿組囃子連保存会	H28年2月1日
"	"(有)	田子山富士塚関連石造物	本町2丁目地内	敷島神社	R2年3月26日
"	有形文化財(建)	箆島門樋	下宗岡4丁目地内	志木市	R3年4月27日
"	"(建)	北美塚樋	中宗岡1丁目地内	志木市	R3年4月27日
"	"(考)	城山遺跡10号住居跡出土遺物	埋蔵文化財保管センター	志木市	R3年7月1日
"	民俗文化財(有)	富士講用具及び関連資料	郷土資料館	志木市	R4年4月25日

※(史)は史跡、(建)は建造物、(歴)は歴史資料、(工)は工芸品、(古)は古文書、(考)は考古資料、(彫)は彫刻、(有)は有形民俗文化財、(無)は無形民俗文化財、及び(天)は天然記念物の略称である。資料：生涯学習課

1408 成 人 式

年度	該 当 者 (人)		出 席 者 (人)		出 席 率 (%)				
	計	男	女	計	男	女			
平成 17	734	375	359	522 (41)	272 (26)	250 (15)	71.1	72.5	69.6
18	679	342	337	479 (27)	254 (15)	225 (12)	70.5	74.3	66.8
19	721	356	365	542 (43)	280 (22)	262 (21)	75.1	78.7	71.8
20	725	372	353	418 (36)	214 (19)	204 (17)	57.7	57.5	57.8
21	657	348	309	481 (36)	257 (19)	224 (17)	73.2	73.9	72.5
22	642	329	313	408 (25)	208 (9)	200 (16)	63.6	63.2	63.9
23	678	339	339	459 (20)	238 (10)	221 (10)	67.7	70.2	65.2
24	655	317	338	448 (16)	220 (7)	228 (9)	68.4	69.4	67.5
25	665	347	318	428 (36)	220 (16)	208 (20)	64.4	63.4	65.4
26	730	383	347	475 (19)	260 (6)	215 (13)	65.1	67.9	62.0
27	718	375	343	464 (19)	239 (6)	225 (13)	64.6	63.7	65.6
28	745	363	382	465 (42)	239 (15)	226 (27)	62.4	65.8	59.2
29	805	416	389	507 (36)	260 (11)	247 (25)	63.0	62.5	63.5
30	800	411	389	500 (39)	273 (18)	227 (21)	62.5	66.4	58.4
令和 元	764	381	383	513 (37)	269 (18)	244 (19)	64.7	68.6	60.8
2	793	394	399	456 (41)	231 (14)	225 (27)	57.5	58.6	56.3
3	779	383	396	502 (34)	253 (22)	249 (12)	64.4	66.0	62.8
4	776	382	394	514 (40)	273 (17)	241 (23)	66.2	71.5	61.2

※ ( ) 内は、市外出席者で外数である。

資料：生涯学習課

## 1501 市民会館利用状況

### (1) ホール棟

各年12月31日現在(単位：件・人)

年	総 数		音楽・舞踊		映画・演劇		民謡・詩吟		講演会 大会・講習		RH・準備等	
	件数	人数	件数	人数	件数	人数	件数	人数	件数	人数	件数	人数
25	189	76,267	47	34,828	15	13,630	3	2,320	13	11,073	111	14,416
26	151	64,161	37	25,810	15	12,430	2	1,420	15	10,740	82	13,761
27	165	71,875	50	34,573	9	8,660	3	2,660	17	12,940	86	13,042
28	187	68,435	29	17,956	12	8,988	1	620	3	1,790	142	39,081
29	215	74,646	49	31,105	12	8,648	3	1,793	9	5,770	142	27,330
30	217	77,973	37	25,630	18	11,070	0	0	5	1,990	157	39,283
令和 元	197	65,653	38	22,785	15	6,939	1	600	0	0	143	35,329
2	74	14,843	9	3,203	7	2,550	0	0	1	150	57	8,940
3	130	29,024	25	6,240	9	4,730	0	0	2	320	94	17,734
4	180	46,002	37	16,915	2	800	1	40	2	980	138	27,267

資料：市民活動推進課

### (2) 管理棟

各年12月31日現在(単位：件・人)

年	総 数		会 議		宴 会	
	件 数	人 数	件数	人数	件数	人数
平成 24	3,186	104,401	3,074	96,731	112	7,670
25	2,960	97,753	2,842	90,872	118	6,881
26	3,012	93,974	2,905	86,881	107	7,093
27	3,084	92,991	2,975	85,327	109	7,664
28	3,529	93,549	3,422	87,076	107	6,473
29	3,500	101,297	3,415	95,692	85	5,605
30	3,146	100,205	3,074	95,732	72	4,473
令和 元	2,935	112,356	2,862	108,507	73	3,849
2	2,418	86,279	2,405	85,335	13	944
3	2,514	83,261	2,514	83,261	0	0
4	2,503	79,928	2,502	79,888	1	40

資料：市民活動推進課

# 1502 ふれあいプラザ利用状況

各年12月31日現在(単位：件・人)

年	総数		多目的ホール		会議室		市民ギャラリー	
	件数	人数	件数	人数	件数	人数	件数	人数
平成 22	1,523	35,086	855	24,523	616	6,213	52	4,350
23	1,349	33,943	757	23,560	549	7,045	43	3,338
24	1,250	32,799	666	22,624	530	6,933	54	3,242
25	1,426	38,895	735	25,357	628	8,332	63	5,206
26	1,442	33,494	790	23,182	614	7,313	38	2,999
27	1,393	33,072	731	22,738	628	7,944	34	2,390
28	1,333	35,565	756	25,121	525	5,690	52	4,754
29	1,340	33,238	774	23,129	527	5,859	39	4,250
30	1,310	31,359	777	22,819	504	5,700	29	2,840
令和 元	926	24,126	530	16,836	371	4,704	25	2,586
2	—	—	—	—	—	—	—	—
3	—	—	—	—	—	—	—	—
4	—	—	—	—	—	—	—	—

※平成22年からの利用件数は、延べ件数とする  
 ※令和元年10月以降休館。

資料：市民活動推進課

年度	各年3月末日現在 (単位：日・人・円)			
	開館日数	利用人員	一日当たりの利用人員	使用料
平成 20	359	30,734	85	1,854,050
21	359	33,209	92	2,344,100
22	359	32,912	92	2,279,200
23	358	31,989	89	2,532,200
24	358	32,362	90	2,398,000
25	359	35,048	98	2,684,550
26	312	24,592	79	2,248,550
27	359	35,911	100	2,627,130
28	359	34,706	97	2,486,850
29	359	2,934	8	162,410
30	335	25,229	75	1,941,560
令和 1	329	19,530	59	1,910,000
2	295	7,763	26	1,367,640
3	355	15,241	43	2,139,270
4	355	20,557	58	2,820,290

※ 平成20年度から指定管理者制度による運営管理

※ 平成26年度は、9月15日から10月31日まで外壁等工事のため休館あり

※ 平成29年度は、6月1日から翌年3月31日まで内部大規模改修工事のため休館あり

※ 平成30年度は、5月1日からリニューアルオープン

※ 令和元年度は、3月5日から3月31日まで新型コロナウイルス感染症拡大防止のため施設利用休止

※ 令和2年度は、4月1日から5月31日まで新型コロナウイルス感染症拡大防止のため施設利用休止

※ 令和3年度は、1月9日から3月21日まで夜間閉館及び日中の新規予約受付中止

資料：共生社会推進課

## 1504 福祉センター利用状況

各年度3月31日現在（単位：日・人）

年度	利用日数	利用人員
平成29	356	59,030
30	324	49,755
令和元	327	52,799
2	223	5,697
3	354	11,756
4	355	16,696

資料：福祉センター

## 1505 第二福祉センター利用状況

各年度3月31日現在（単位：日・人）

年度	利用日数	利用人員
平成29	296	33,388
30	356	49,629
令和元	321	43,083
2	224	10,933
3	356	22,043
4	355	23,496

資料：第二福祉センター



		4月	5月	6月	7月	8月	9月	10月	11月	12月	1月	2月	3月	累計	
開館日数		30	31	29	31	31	29	30	30	28	28	27	31	355	
個人利用	幼児	175	193	214	313	311	269	269	292	334	291	288	345	3,294	
	低学年	70	66	128	170	159	132	136	180	228	102	124	243	1,738	
	高学年	231	285	227	470	456	171	289	216	348	283	210	521	3,707	
	中学生	197	95	61	127	104	32	59	36	58	42	27	74	912	
	大人	177	191	221	311	294	248	247	279	285	265	281	309	3,108	
	小計①	850	830	851	1,391	1,324	852	1,000	1,003	1,253	983	930	1,492	12,759	
団体利用	回数(回)	0	3	0	1	0	1	0	1	1	0	0	0	7	
	人数②	0	17	0	4	0	115	0	4	23	0	0	0	163	
その他利用	その他③	11	5	4	21	8	9	5	3	7	8	2	5	88	
	合計(①+②+③)	861	852	855	1,416	1,332	976	1,005	1,010	1,283	991	932	1,497	13,010	
性別利用	男	390	367	356	618	581	319	435	394	501	424	423	688	5,496	
	女	460	463	495	773	743	533	565	609	752	559	507	804	7,263	
	合計	850	830	851	1,391	1,324	852	1,000	1,003	1,253	983	930	1,492	12,759	
地域別	宗岡	595	579	700	1,051	1,020	669	843	809	1,009	748	646	1,108	9,777	
	志木	247	244	139	319	256	152	117	157	198	200	215	280	2,524	
	朝霞	0	2	0	7	4	0	4	4	2	2	7	2	34	
	新座	0	0	0	0	3	2	5	1	4	1	0	7	23	
	和光	2	0	0	0	0	0	0	0	1	0	0	0	3	
	富士見	2	4	2	6	12	18	8	11	21	15	34	39	172	
	さいたま	0	0	0	1	16	4	9	17	11	11	8	23	100	
	その他	4	1	10	7	13	7	14	4	7	6	20	33	126	
		合計	850	830	851	1,391	1,324	852	1,000	1,003	1,253	983	930	1,492	12,759

※新型コロナウイルス感染症対策に伴い利用制限(人数・時間・個人)を設け開館した。

※宗岡子育て支援センターの事業参加者及び宗岡第四小学校の施設見学者を団体利用者とした。

## 令和4年度 志木市児童センター 事業別利用状況表

事業区分	種別 事業名	累計実施 回数	4月	5月	6月	7月	8月	9月	10月	11月	12月	1月	2月	3月	累計	
			未就学児 保護者 対象事業	なかよしランド	8回	2	4	2			13		2	18		8
	みんなであそぼ	3回				6			15			2			23	
	児セビクス	210回	74	71	59	83	196	86	109	106	118	119	90	145	1,256	
	おおきくなったね	23回	30	21	34	32	20	27	24	23	43	37	38	21	350	
	みんなのおてて				—	—	—	—	—	—	—	—	—	—	—	
	子育て支援交流会														—	
	ふんすいタイム	9回				48	37								85	
	オンライン広場	24回	14	8	4	7	12	12	2	5	9	7	2	0	82	
	合計④		120	104	99	176	265	138	150	136	188	165	138	177	1,856	
小学生以上 対象事業	めざせクイズ王	随時	182	195	191	274	305	160	211	210	304	173	128	283	2,616	
	コマ検定	随時	0	7	0	4	31	6	9	0	13	21	0	23	114	
	けん玉検定	随時	2	25	0	3	10	0	7	20	31	4	32	11	145	
	あやとりチャレンジ	随時	0	2	0	13	4	9	9	9	0	5	4	2	57	
	ぬりえコンテスト	随時	65	57	56	135	155	87	74	58	51	36	30	96	900	
	つくってみよう	随時	46	75	123	180	131	66	151	64	111	39	34	93	1,113	
	わくわくタイム	51回	3	22	22	17	21	45	32	21	26	12	20	31	272	
	動画配信事業	26回														*
	こどもスペシャル	1回	133	188												321
	七夕週間	1回				69										69
	チャレンジタイム	51回				191	263					62	38			554
	ハロウィン週間	1回							200							200
	クリスマススペシャルウィーク	1回										202				202
	お正月遊び週間	1回											39			39
	移動児童センター						—						—			—
	ミニ移動児童センター	6回			139				69							208
	かがくあそび	2回			11						9					20
	クッキング	2回								16		15				31
	チャレンジタブレット	1回				20										20
	異文化交流会	1回								33						33
	ジュニアクラブ	19回			8	13	3	11	10	13	8	13	10	12		101
	プチぼけっとクラブ	41回			0	1	4	2	1	0	0	3	2	0		13
	夏休みお天気教室	1回				12										12
こどもランチルーム															—	
ものづくり講座	1回					9									9	
児童虐待防止推進事業	1回									41					41	
ミニミニ避難訓練	4回			4				17			0			4	25	
書初め練習会	1回										34				34	
	合計⑤		431	571	554	932	936	472	753	445	857	383	260	555	7,149	
地域育成 事業	こども1Dayスペシャル!!	1回								84					84	
	コンサート					—									—	
	えいが会	2回		52										38	90	
	音であそぼう														—	
	総合福祉センターまつり	1回													93	
	エールおとどけ隊	5回		3			7	7				5		6	28	
	合計⑥		0	55	0	0	7	7	0	84	0	5	0	137	295	
相談事業	子育て相談(件)	随時	21	8	15	20	25	21	24	33	36	26	14	35	278	
	こども相談(件)	随時	3	3	2	0	4	2	1	4	1	0	7	0	27	
	合計⑦		24	11	17	20	29	23	25	37	37	26	21	35	305	
事業参加者数(④+⑤+⑥+⑦)			575	741	670	1,128	1,237	640	928	702	1,082	579	419	904	9,605	
総利用者数(①+②+③+④+⑤+⑥+⑦)			1,436	1,593	1,525	2,544	2,569	1,616	1,933	1,712	2,365	1,570	1,351	2,401	22,615	

※新型コロナウイルス感染症対策に伴い一部の事業は時間等を変更して実施した。(実施予定であった事業については

# 1507 郷土資料館利用状況

各年12月31日現在 (単位：人・日)  
※平成27年より、4月1日～3月31日で集計

年度	一 般	学 生	総 数	開館日数
平成 22	4,198	2,560	6,758	296
23	2,293	3,322	5,615	294
24	3,040	2,670	5,710	295
25	3,581	2,142	5,723	296
26	3,285	2,068	5,353	297
27	3,437	2,202	5,639	299
28	3,908	2,124	6,032	297
29	9,585	1,836	11,421	297
30	9,221	1,565	10,786	297
令和 1	7,348	1,141	8,489	276
2	3,686	148	3,834	187
3	6,324	677	7,001	298
4	5,312	754	6,066	294

資料：生涯学習課

# 1508 旧村山快哉堂利用状況

(単位：人・日)

年度	来所者数	1日平均来館者数	開館日数
平成 21	9,538	45.4	210
22	10,474	49.9	210
23	9,413	44.7	210
24	13,106	63.6	206
25	11,616	58.2	199.5
26	11,868	57.9	205.0
27	12,717	61.1	208
28	12,544	59.5	211
29	12,797	61.7	207.5
30	13,602	66.4	205
令和 1	8,543	45.3	188.5
2	5,325	41.6	128
3	5,132	50.1	125
4	15,261	75.2	203

資料：生涯学習課

## 1509 八ヶ岳自然の家利用状況

年	各年12月31日現在 (単位：校・人・件)										
	学 校		校		一 般 ・ 少 年 団 体 等				合 計		
	学 校 数	利用実人数	利用延人数	利用実人数	利用延人数	利用実人数	利用延人数	団体利用	利用実人数	利用延人数	
平成 22	15 (3)	1,498 (230)	2,996 (460)	1,442 (793)	2,144 (1469)				2,940	5,140	
23	15 (3)	1,596 (262)	3,186 (519)	1,297 (681)	2,148 (1164)				2,893	5,334	
24	14 (2)	1,491 (171)	2,982 (342)	1,865 (634)	2,875 (1118)				3,356	5,857	
25	14 (2)	1,502 (149)	3,004 (298)	2,158 (1291)	3,342 (1982)				3,660	6,346	
26	14 (2)	1,475 (153)	2,950 (306)	1,955 (1175)	2,938 (1708)				3,430	5,888	
27	14 (2)	1,398 (147)	2,793 (293)	2,253 (1310)	3,209 (1866)				3,651	6,002	
28	14 (2)	1,464 (145)	2,925 (289)	1,703 (982)	2,670 (1544)				3,167	5,595	
29	14 (2)	1,451 (165)	2,861 (330)	1,387 (810)	2,129 (1218)				2,838	4,990	
30	14 (2)	1,405 (162)	2,559 (234)	1,368 (823)	2,386 (1388)				2,773	4,945	
令和 元	12 (2)	1,188 (165)	2,365 (328)	1,660 (942)	2,488 (1490)				2,848	4,853	
2	8 (0)	716 (0)	1,187 (0)	502 (278)	798 (435)				1,218	1,985	
3	8 (0)	728 (0)	1,456 (0)	571 (262)	850 (415)				1,299	2,306	
4	8 (1)	785 (64)	1,505 (64)	968 (614)	1,451 (950)				1,753	2,956	

※ 団体利用には、家族・個人等は含まれていない。  
 ( ) 内は、市外利用者で内数である。

資料：生涯学習課

1510 市民体育館利用状況  
(メインアリーナ等)

(単位：人・日)

年 度	区分	総 数	競 技 場		卓 球 場		トレーニング室	多目的 ホール	相撲場	エクサ サイズ ルーム	会議室	開館 日数 (日)	
			一般	児童	一般	児童	一 般						
平成22	個人 団体	55,724	7,750	1,256	7,285	2,549	35,129	1,340	60	—	—	355	
		73,773	27,717	6,378	17,378	1,108	—	13,848	398	—	6,946		
	23	個人 団体	56,629	8,068	1,204	7,078	2,716	36,165	1,351	47	—	—	356
			74,375	30,095	4,512	17,050	1,048	—	12,106	502	—	9,062	
	24	個人 団体	56,338	7,550	1,565	6,954	3,336	35,381	1,388	164	—	—	350
			94,488	38,531	5,343	24,330	441	—	14,630	814	—	10,399	
	25	個人 団体	58,746	7,414	1,444	7,129	3,410	38,178	1,171	0	—	—	354
			73,682	30,093	5,340	16,680	509	—	10,714	0	—	10,346	
	26	個人 団体	65,394	7,309	1,349	7,831	3,508	42,599	2,393	—	405	—	354
			93,752	28,475	7,984	18,406	1,104	—	9,895	—	14,970	12,918	
27	個人 団体	70,167	7,464	1,653	8,221	3,798	46,467	2,012	—	552	—	354	
		100,419	29,434	7,666	18,561	1,075	—	13,237	—	19,239	11,207		
28	個人 団体	70,881	5,470	1,888	7,981	4,644	48,838	1,354	—	706	—	354	
		79,683	19,173	7,204	16,286	485	—	11,523	—	16,279	8,733		
29	個人 団体	74,331	7,174	2,144	8,597	4,232	49,337	2,297	—	550	—	353	
		91,439	25,084	11,850	18,531	316	—	12,538	—	15,858	7,262		
30	個人 団体	67,769	7,382	2,196	7,298	3,391	46,005	1,497	—	499	—	353	
		99,077	29,218	10,504	19,129	1,698	—	13,415	—	15,421	9,692		
令和元	個人 団体	62,189	6,493	2,543	6,459	2,761	42,605	1,328	—	146	—	354	
		78,761	26,257	8,842	19,813	1,310	—	10,230	—	6,632	5,677		
	2	個人 団体	33,972	6,560	1,477	3,329	926	21,149	342	—	189	—	280
			64,849	20,091	8,099	14,983	633	—	9,116	—	7,408	4,519	
	3	個人 団体	57,227	10,060	2,216	5,935	1,182	36,914	727	—	193	—	353
			97,733	28,015	15,796	17,211	899	—	14,331	—	11,778	9,703	
	4	個人 団体	53,344	7,103	2,158	5,104	1,460	36,804	500	—	215	—	354
			113,420	31,804	14,324	18,955	3,136	—	16,043	—	14,870	14,288	

※平成26年度よりエクササイズルームが開設され、利用が開始された。

資料：生涯学習課

(武道場)

(単位：人・日)

年 度	区分	総 数	剣道場		柔道場		弓道場		開館日数 (日)	
			一般	児童	一般	児童	一般	児童		
平成22	個人 団体	6,826	1,117	98	300	27	5,245	39	355	
		53,577	14,740	9,140	18,063	9,924	1,690	20		
23	個人 団体	8,081	1,270	224	696	174	5,631	86	356	
		53,587	15,849	7,954	17,736	10,078	1,970	—		
24	個人 団体	6,784	1,252	73	700	197	4,542	20	350	
		74,968	22,762	12,911	23,188	13,537	2,370	200		
25	個人 団体	6,397	1,038	99	823	158	4,247	32	354	
		62,420	16,878	12,432	20,332	10,688	1,890	200		
26	個人 団体	7,250	1,647	43	563	113	4,833	51	353	
		65,807	12,990	11,283	20,963	11,185	9,186	200		
27	個人 団体	6,022	1,498	48	377	83	3,865	151	354	
		64,091	12,944	11,736	20,063	9,546	9,602	200		
28	個人 団体	5,915	1,319	37	448	172	3,856	83	354	
		52,914	8,790	14,662	11,779	9,487	8,196	0		
29	個人 団体	5,059	1,135	13	362	65	3,434	50	353	
		57,645	9,941	16,097	11,302	11,664	8,541	100		
30	個人 団体	5,083	887	36	475	122	3,534	29	353	
		59,623	11,984	16,177	11,260	11,046	9,156	—		
令和元	個人 団体	5,988	766	19	370	39	4,794	—	354	
		55,045	7,353	18,674	9,684	11,424	7,410	500		
	2	個人 団体	4,215	312	37	215	22	3,629	—	264
			39,079	6,871	15,801	6,136	6,491	3,780	—	
	3	個人 団体	7,634	659	113	269	23	6,570	—	353
			53,495	8,237	19,757	8,484	10,165	6,852	—	
	4	個人 団体	6,106	495	31	302	24	5,254	—	354
			57,219	7,207	20,431	8,279	12,402	7,300	1,600	

資料：生涯学習課

1511 秋ヶ瀬スポーツセンター・運動場利用状況  
(1) 秋ヶ瀬スポーツセンター利用状況

年度	区分	利用児童		宿泊児童		利用児童		合計
		一般	児童	一般	児童	一般	児童	
平成	24	1,116	529	—	—	—	—	1,645
	個人	10,568	5,702	719	627	—	—	17,616
	団体	1,216	466	—	—	—	—	1,682
23	個人	10,435	4,142	2,484	1,344	—	—	18,405
	団体	1,084	782	—	—	—	—	1,866
24	個人	10,602	4,383	2,079	1,043	—	—	18,107
	団体	10,925	751	—	—	—	—	11,676
25	個人	10,526	5,777	2,113	1,130	—	—	19,546
	団体	647	639	—	—	—	—	1,286
26	個人	13,129	6,123	1,648	1,218	—	—	22,118
	団体	616	611	—	—	—	—	1,227
27	個人	10,400	4,798	2,879	1,564	—	—	19,641
	団体	874	383	—	—	—	—	1,257
28	個人	9,286	10,299	3,732	1,565	—	—	24,882
	団体	755	492	—	—	—	—	1,247
29	個人	13,124	8,787	10,897	13,476	—	—	46,284
	団体	508	528	—	—	—	—	1,036
30	個人	6,675	10,128	2,557	1,992	—	—	21,352
	団体	553	1,136	—	—	—	—	1,689
令和	個人	5,555	8,477	930	606	—	—	15,568
	団体	4,008	666	—	—	—	—	4,674
2	個人	4,066	5,492	0	0	—	—	9,558
	団体	355	465	—	—	—	—	820
3	個人	9,422	7,243	0	0	—	—	16,665
	団体	464	324	—	—	—	—	788
4	個人	4,119	7,102	0	0	—	—	11,221
	団体	—	—	—	—	—	—	—

資料：生涯学習課

(2) 秋ヶ瀬総合運動場利用状況

年度	区分	運動場児童		テニスコート児童		合計		
		一般	児童	一般	児童	一般	児童	
平成	24	—	—	5,986	2,419	—	—	8,405
	個人	4,461	13,011	—	—	—	—	17,472
	団体	—	—	3,279	896	—	—	4,175
23	個人	2,333	13,040	—	—	—	—	15,373
	団体	—	—	3,212	316	—	—	3,528
24	個人	1,513	13,929	—	—	—	—	15,442
	団体	4,266	14,369	3,304	346	—	—	3,650
25	個人	—	—	—	—	—	—	—
	団体	4,722	13,147	3,040	424	—	—	18,635
26	個人	5,196	14,237	11,917	912	—	—	17,869
	団体	959	15,620	17,584	968	—	—	12,829
27	個人	1,074	16,064	17,032	832	—	—	19,433
	団体	295	27,971	14,200	672	—	—	18,552
28	個人	228	14,717	9,088	488	—	—	16,579
	団体	441	19,315	12,700	312	—	—	17,864
29	個人	1,722	24,560	18,972	280	—	—	17,138
	団体	1,876	18,383	17,544	440	—	—	14,872
30	個人	—	—	—	—	—	—	28,266
	団体	—	—	—	—	—	—	9,576
令和	個人	—	—	—	—	—	—	14,945
	団体	—	—	—	—	—	—	13,012
2	個人	—	—	—	—	—	—	19,756
	団体	—	—	—	—	—	—	26,282
3	個人	—	—	—	—	—	—	17,984
	団体	—	—	—	—	—	—	20,259

資料：生涯学習課

## 1512 秋ヶ瀬運動公園利用状況

(単位：人)

年 度	野 球 場		ソフトボール場		サッカー場		カッチガヒー場		テニスコート		広 場		バーベキュー		合 計
	一般	児童	一般	児童	一般	児童	一般	児童	一般	児童	一般	児童	一般	児童	
平成 22	23,666	14,563	17,614	6,614	22,277	13,442	4,622	3,858	11,147	4,042	16,920	14,083	23,280	372	176,500
23	19,985	12,392	11,576	8,281	17,246	10,117	2,789	2,231	8,562	2,301	1,985	50	17,544	281	115,340
24	19,234	13,871	14,328	9,112	16,435	14,909	2,729	7,665	5,434	1,456	2,261	0	18,787	293	126,514
25	14,800	18,912	9,332	10,019	14,111	20,018	4,125	9,168	4,649	442	1,105	0	17,906	299	124,886
26	14,045	24,674	6,503	10,230	15,896	16,348	3,131	9,268	4,728	1,086	0	0	18,153	274	124,336
27	18,050	23,939	7,201	11,989	17,844	17,099	3,832	9,924	3,900	1,069	0	0	18,093	233	133,173
28	19,356	27,447	11,690	14,813	19,595	15,963	1,296	13,825	5,248	556	0	0	18,600	250	148,639
29	19,274	17,248	9,623	12,049	20,483	15,594	1,086	10,827	3,456	336	0	0	17,086	236	127,298
30	15,352	18,438	9,576	13,253	19,145	20,216	748	17,967	4,092	228	0	0	16,872	213	136,100
令和 元	6,648	15,205	3,643	6,619	2,751	8,400	367	5,873	1,612	200	0	0	7,264	95	58,677
2	7,042	13,398	9,339	8,137	5,998	11,997	234	10,933	3,232	332	0	0	7,140	84	77,866
3	10,764	16,785	14,422	10,166	7,775	16,108	1,325	14,039	5,688	500	0	0	9,573	195	107,340
4	13,658	17,363	17,608	14,800	7,613	14,829	990	13,645	4,544	496	0	0	9,929	168	115,643

資料：生涯学習課

1513 武道館利用状況

年度	区分	総数			児童		開催日数
		個人	団体	一般	児童	児童	
22	個人	—	—	—	—	—	355
	団体	12,613	4,731	7,882	—	—	
23	個人	—	—	—	—	—	360
	団体	14,463	5,927	8,536	—	—	
24	個人	—	—	—	—	—	359
	団体	19,617	6,019	13,598	—	—	
25	個人	—	—	—	—	—	359
	団体	14,090	4,756	9,334	—	—	
26	個人	—	—	—	—	—	358
	団体	13,040	4,568	8,472	—	—	
27	個人	—	—	—	—	—	359
	団体	16,157	6,743	9,414	—	—	
28	個人	—	—	—	—	—	359
	団体	12,775	3,385	9,390	—	—	
29	個人	—	—	—	—	—	359
	団体	12,460	1,799	10,661	—	—	
30	個人	—	—	—	—	—	359
	団体	11,984	1,681	10,303	—	—	
元	個人	—	—	—	—	—	360
団体	10,995	1,717	9,278	—	—		
2	個人	—	—	—	—	—	268
	団体	5,710	1,117	4,593	—	—	
3	個人	—	—	—	—	—	359
	団体	10,807	2,489	8,318	—	—	
4	個人	—	—	—	—	—	354
	団体	13,159	2,168	10,991	—	—	

資料:生涯学習課



1514 いろは遊学館及び公民館利用状況

(1) いろは遊学館

※志木公民館は平成15年4月1日より、いろは遊学館。 各年12月31日現在 (単位:人・円)

年	無料団体			有料団体			合計		
	回数	人数	使用料	回数	人数	使用料	回数	人数	使用料
平成 15	7,007	98,635	25,400	16	525	25,400	7,020	99,160	25,400
16	9,620	122,528	45,700	31	665	45,700	9,651	123,193	45,700
17	10,208	130,661	33,400	30	430	33,400	10,238	131,091	33,400
18									
(1月～9月)	6,641	88,631	35,900	21	445	35,900	6,662	89,076	35,900
年	減免団体			有料団体			合計		
	回数	人数	使用料	回数	人数	使用料	回数	人数	使用料
18	424	11,734	805,550	1,414	22,747	805,550	1,838	34,481	805,550
(10月～12月)	1,194	28,043	2,945,650	5,526	84,029	2,945,650	6,720	112,072	2,945,650
19	1,432	27,963	2,851,150	5,405	79,690	2,851,150	6,837	107,653	2,851,150
20	1,445	27,368	2,899,700	5,490	80,033	2,899,700	6,935	107,401	2,899,700
21	1,424	28,834	2,884,050	5,415	76,878	2,884,050	6,839	105,812	2,884,050
22	1,442	20,135	3,290,800	5,027	69,308	3,290,800	6,469	89,443	3,290,800
23	1,287	22,824	3,029,850	5,135	68,696	3,029,850	6,422	91,520	3,029,850
24	1,470	29,894	2,998,650	5,271	67,041	2,998,650	6,741	96,935	2,998,650
25	2,128	33,236	2,957,810	5,145	65,931	2,957,810	7,273	99,167	2,957,810
26	1,935	36,424	2,876,790	4,884	62,392	2,876,790	6,819	98,816	2,876,790
27	1,929	37,110	2,895,650	4,872	64,384	2,895,650	6,801	101,494	2,895,650
28	3,344	42,842	3,174,370	5,128	66,201	3,174,370	8,472	109,043	3,174,370
29	2,895	36,865	3,130,910	5,267	66,330	3,130,910	8,162	103,195	3,130,910
令和 元	2,186	34,703	2,870,170	4,923	59,922	2,870,170	7,109	94,625	2,870,170
2	2,340	17,501	2,192,690	3,347	36,651	2,192,690	5,687	54,152	2,192,690
3	2,522	21,821	2,351,960	3,358	32,353	2,351,960	5,880	54,174	2,351,960
4	2,296	24,250	2,148,910	3,298	31,594	2,148,910	5,594	55,844	2,148,910

資料:いろは遊学館

(2) 宗岡公民館

※平成20年4月1日より、指定管理者。 各年12月31日現在 (単位:人・円)

年	無料団体			有料団体			合計		
	回数	人数	使用料	回数	人数	使用料	回数	人数	使用料
平成 15	4,645	40,467	—	—	—	—	4,645	40,467	—
16	4,638	42,603	—	—	—	—	4,638	42,603	—
17	4,448	35,590	—	—	—	—	4,448	35,590	—
18									
(1月～9月)	2,691	26,011	—	—	—	—	2,691	26,011	—
年	減免団体			有料団体			合計		
	回数	人数	使用料	回数	人数	使用料	回数	人数	使用料
18	112	1,099	399,900	542	6,215	399,900	654	7,314	399,900
(10月～12月)	368	5,035	1,883,750	2,412	25,974	1,883,750	2,780	31,009	1,883,750
19	102	1,347	478,800	665	7,690	478,800	767	9,037	478,800
(1月～3月)									
20	249	3,905	1,361,200	1,774	17,403	1,361,200	2,023	21,308	1,361,200
(4月～12月)									
21	386	5,934	1,784,200	2,458	23,198	1,784,200	2,844	29,132	1,784,200
22	406	6,273	1,746,100	2,549	23,776	1,746,100	2,955	30,049	1,746,100
23	433	5,219	1,766,100	2,505	21,821	1,766,100	2,938	27,040	1,766,100
24	390	6,738	1,868,800	2,340	20,219	1,868,800	2,730	26,957	1,868,800
25	411	7,125	1,890,350	2,272	20,359	1,890,350	2,683	27,484	1,890,350
26	389	8,154	2,065,940	2,503	24,350	2,065,940	2,892	32,504	2,065,940
27	395	8,948	2,064,530	2,544	23,017	2,064,530	2,939	31,965	2,064,530
28	408	8,271	2,034,850	2,469	22,201	2,034,850	2,877	30,472	2,034,850
29	399	8,367	2,302,980	3,003	29,912	2,302,980	3,402	38,279	2,302,980
30	408	8,378	2,173,070	2,847	26,946	2,173,070	3,255	35,324	2,173,070
令和 元	388	8,640	2,013,280	2,610	23,349	2,013,280	2,998	31,989	2,013,280
2	78	1,158	721,640	951	8,009	721,640	1,029	9,167	721,640
3	219	2,894	1,370,070	1,603	11,518	1,370,070	1,822	14,412	1,370,070
4	212	2,829	1,567,810	1,916	13,636	1,567,810	2,128	16,465	1,567,810

令和2年9～11月改修工事

資料:宗岡公民館

(3) 宗岡第二公民館

※平成20年4月1日より、指定管理者。 各年12月31日現在 (単位:人・円)

年	無料団体			有料団体			合計		
	回数	人数	使用料	回数	人数	使用料	回数	人数	使用料
平成 15	1,703	22,794	—	—	—	—	1,703	22,794	—
16	1,624	20,408	—	—	—	—	1,624	20,408	—
17	1,641	19,623	—	—	—	—	1,641	19,623	—
18									
(1月～9月)	1,055	13,784	—	—	—	—	1,055	13,784	—
年	減免団体			有料団体			合計		
	回数	人数	使用料	回数	人数	使用料	回数	人数	使用料
18	71	1,433	126,300	219	3,012	126,300	290	4,445	126,300
(10月～12月)	295	3,795	443,300	732	9,839	443,300	1,027	13,634	443,300
19	0	0	0	0	0	0	0	0	0
(1月～3月)									
20	204	1,962	2,117,400	2,603	42,211	2,117,400	2,807	44,173	2,117,400
(4月～12月)									
21	306	2,914	3,305,050	3,987	60,909	3,305,050	4,293	63,823	3,305,050
22	466	5,766	3,297,750	3,937	57,439	3,297,750	4,403	63,205	3,297,750
23	383	4,913	2,709,100	3,386	45,243	2,709,100	3,769	50,156	2,709,100
24	429	5,474	2,732,700	3,400	42,574	2,732,700	3,829	48,048	2,732,700
25	518	6,726	2,771,350	3,446	44,306	2,771,350	3,964	51,032	2,771,350
26	466	6,159	2,107,440	2,600	34,422	2,107,440	3,066	40,581	2,107,440
27	524	5,560	2,758,610	3,269	45,118	2,758,610	3,793	50,678	2,758,610
28	625	8,722	2,772,570	3,498	50,230	2,772,570	4,123	58,952	2,772,570
29	281	5,964	1,170,970	1,670	22,996	1,170,970	1,951	28,960	1,170,970
30	325	6,494	1,446,740	1,881	25,833	1,446,740	2,206	32,327	1,446,740
令和 元	560	15,079	1,937,690	2,692	37,873	1,937,690	3,252	52,952	1,937,690
2	170	4,385	1,517,290	2,050	20,585	1,517,290	2,220	24,970	1,517,290
3	180	1,639	1,778,370	2,408	21,873	1,778,370	2,588	23,512	1,778,370
4	210	1,994	2,226,200	2,957	31,834	2,226,200	3,167	33,828	2,226,200

平成20年1～3月・平成26年9～10月・平成29年7月～平成30年4月改修工事

資料:宗岡第二公民館

令和4年度

志木市立図書館資料・サービス統計

柳瀬川図書館  
いろは遊学図書館  
宗岡公民館図書室  
宗岡第二公民館図書室

令和5年4月発行

## 令和4年度 図書館蔵書数

### (1) 図書

(令和5年3月31日現在)

	購入冊数			前年度購入冊数			寄贈冊数			前年度寄贈冊数			受入冊数			前年度受入冊数		
	児童書	一般書	計	児童書	一般書	計	児童書	一般書	計	児童書	一般書	計	児童書	一般書	計	児童書	一般書	計
柳瀬川図書館	1,159	4,278	5,437	1,144	4,377	5,521	46	126	172	16	203	219	1,205	4,404	5,609	1,160	4,580	5,740
いろは遊学図書館	1,145	2,066	3,211	1,105	1,887	2,992	12	83	95	32	105	137	1,157	2,149	3,306	1,137	1,992	3,129
宗岡公民館	325	654	979	313	729	1,042	4	32	36	4	45	49	329	686	1,015	317	774	1,091
宗岡第二公民館	501	399	900	584	490	1,074	5	39	44	4	50	54	506	438	944	588	540	1,128
計	3,130	7,397	10,527	3,146	7,483	10,629	67	280	347	56	403	459	3,197	7,677	10,874	3,202	7,886	11,088

	除籍冊数			前年度除籍冊数			蔵書冊数			前年度蔵書冊数		
	児童書	一般書	計	児童書	一般書	計	児童書	一般書	計	児童書	一般書	計
柳瀬川図書館	1,204	4,102	5,306	5,143	5,062	10,205	53,397	107,652	161,049	53,396	107,350	160,746
いろは遊学図書館	224	427	651	118	851	969	35,620	55,567	91,187	34,687	53,845	88,532
宗岡公民館	262	649	911	303	636	939	10,485	15,235	25,720	10,418	15,198	25,616
宗岡第二公民館	320	408	728	1,258	899	2,157	13,526	14,545	28,071	13,340	14,515	27,855
計	2,010	5,586	7,596	6,822	7,448	14,270	113,028	192,999	306,027	111,841	190,908	302,749

### (2) 逐次刊行物

	令和4年度受入						令和5年度受入					
	雑誌			新聞			雑誌			新聞		
	寄贈	購入	計	寄贈	購入	計	寄贈	購入	計	寄贈	購入	計
柳瀬川図書館	2	125	127	1	10	11	2	125	127	1	10	11
いろは遊学図書館	0	54	54	0	8	8	0	54	54	0	8	8
宗岡公民館	0	37	37	0	3	3	0	24	24	0	3	3
宗岡第二公民館	0	30	30	0	3	3	0	30	30	0	3	3
計	2	246	248	1	24	25	2	233	235	1	24	25

## (3) AV資料

## ○所蔵点数

	CD	CT	VT	DVD	合計
柳瀬川図書館	4,802	7	544	667	6,020
いろは遊学図書館	2,745	0	0	816	3,561
宗岡第二公民館	1,070	0	0	405	1,475
計	8,617	7	544	1,888	11,056

(内訳)

## 柳瀬川図書館

	令和4年度増減点数				令和4年度末所蔵点数	前年度末所蔵点数
	購入	寄贈	除籍	計		
CD (コンパクトディスク)	91	4	25	70	4,802	4,732
CT (カセットテープ)	0	0	0	0	7	7
VT (ビデオテープ)	0	0	27	-27	544	571
DVD	30	3	6	27	667	640
合計	121	7	58	70	6,020	5,950

## いろは遊学図書館

	令和4年度増減点数				令和4年度末所蔵点数	前年度末所蔵点数
	購入	寄贈	除籍	計		
CD (コンパクトディスク)	90	2	6	86	2,745	2,659
CT (カセットテープ)	0	0	0	0	0	0
VT (ビデオテープ)	0	0	0	0	0	0
DVD	24	5	11	18	816	798
合計	114	7	17	104	3,561	3,457

## 宗岡第二公民館

	令和4年度増減点数				令和4年度末所蔵点数	前年度末所蔵点数
	購入	寄贈	除籍	計		
CD (コンパクトディスク)	38	1	143	-104	1,070	1,174
CT (カセットテープ)	0	0	0	0	0	0
VT (ビデオテープ)	0	0	0	0	0	0
DVD	25	0	13	12	405	393
合計	63	1	156	-92	1,475	1,567

## ○令和3年度末所蔵点数

	CD	CT	VT	DVD	合計
柳瀬川図書館	4,732	7	571	640	5,950
いろは遊学図書館	2,659	0	0	798	3,457
宗岡第二公民館	1,174	0	0	393	1,567
計	8,565	7	571	1,831	10,974

## 令和4年度 利用統計

### ○個人利用者

	新規登録者数					累計登録者数				
	児童	青少年	一般	計	前年度計	児童	青少年	一般	計	前年度計
柳瀬川図書館	172	40	574	786	969	9,113	4,467	30,021	43,601	42,815
いろは遊学図書館	261	8	313	582	649	6,243	1,081	14,833	22,157	21,575
宗岡公民館	94	2	50	146	159	2,765	442	3,167	6,374	6,228
宗岡第二公民館	61	3	59	123	145	2,548	528	3,374	6,450	6,327
計	588	53	996	1,637	1,922	20,669	6,518	51,395	78,582	76,945

	利用者数					利用資料数						開館日数	前年度開館日数
	児童	青少年	一般	計	前年度計	児童書	一般書	雑誌	AV資料	計	前年度計		
柳瀬川図書館	6,436	2,120	79,963	88,519	89,943	60,325	143,943	14,931	9,631	228,830	239,217	294	295
いろは遊学図書館	13,851	839	39,492	54,182	62,852	68,168	66,333	7,840	5,899	148,240	179,866	291	290
宗岡公民館	1,820	184	10,568	12,572	11,629	14,746	18,547	3,167	428	36,888	34,425	336	337
宗岡第二公民館	2,148	292	8,545	10,985	10,836	17,721	12,697	2,218	3,423	36,059	36,912	336	335
計	24,255	3,435	138,568	166,258	175,260	160,960	241,520	28,156	19,381	450,017	490,420		

### A V資料貸出点数(内訳)

	CD	カセット	ビデオ	DVD	計	前年度計
柳瀬川図書館	7,076	0	4	2,551	9,631	10,319
いろは遊学図書館	4,052	0	3	1,844	5,899	7,080
宗岡公民館	360	0	0	68	428	464
宗岡第二公民館	1,761	0	0	1,662	3,423	3,155
計	13,249	0	7	6,125	19,381	21,018

### 貸出冊数(個人)の推移

	H23年度	H24年度	H25年度	H26年度	H27年度	H28年度	H29年度	H30年度	R1年度	R2年度	R3年度	R4年度
柳瀬川図書館	286,040	287,558	273,118	267,430	263,943	261,380	45,107	187,857	212,945	180,477	239,217	228,830 (2,717)
いろは遊学図書館	173,418	171,567	163,009	161,463	154,843	149,410	209,084	173,130	151,257	124,615	179,866	148,240 (2,899)
宗岡公民館	39,062	38,088	37,302	39,222	38,648	38,033	45,931	43,595	35,831	17,856	34,425	36,888
宗岡第二公民館	42,061	43,163	40,539	32,817	36,642	36,625	11,065	30,809	31,349	30,399	36,912	36,059
計	540,581	540,376	513,968	500,932	494,076	485,448	311,187	435,391	431,382	353,347	490,420	450,017

※セルフ貸出機 ( ) 令和4年度より導入

○団体利用者

	登録者数			利用者数	前年度 利用者数	貸出数					
	新規	累計	前年度計			児童書	一般書	雑誌	AV資料	計	前年度計
柳瀬川図書館	2	169	167	486	424	4,148	275	84	3	4,510	4,895
いろは遊学図書館	3	169	166	514	621	3,820	80	20	3	3,923	4,405
宗岡公民館	0	11	11	131	145	602	34	4	0	640	567
宗岡第二公民館	0	35	35	138	171	254	83	45	96	478	601
合計	5	384	379	1,269	1,361	8,824	472	153	102	9,551	10,468

○リクエスト

	図書					A V 資料						総計	前年度計
	児童書	一般書	雑誌	計	前年度計	CD	カセット	ビデオ	DVD	計	前年度計		
柳瀬川図書館	6,476	36,113	4,326	46,915	48,513	2,277	0	4	456	2,737	2,864	49,652	51,377
いろは遊学図書館	7,551	23,579	2,958	34,088	32,741	1,493	0	9	589	2,091	2,009	36,179	34,750
宗岡公民館	981	4,781	980	6,742	7,493	271	0	0	56	327	466	7,069	7,959
宗岡第二公民館	650	3,578	743	4,971	5,412	200	0	0	24	224	308	5,195	5,720
合計	15,658	68,051	9,007	92,716	94,159	4,241	0	13	1,125	5,379	5,647	98,095	99,806

<来館予約とWeb予約の割合>

	処理数						割合					
	来館	Web	計	前年度 来館	前年度 Web	前年度計	来館	Web	計	前年度 来館	前年度 Web	前年度計
柳瀬川図書館	8,415	41,237	49,652	10,528	40,849	51,377	16.9%	83.1%	100.0%	20.5%	79.5%	100.0%
いろは遊学図書館	4,436	31,743	36,179	5,877	28,873	34,750	12.3%	87.7%	100.0%	16.9%	83.1%	100.0%
宗岡公民館	2,636	4,433	7,069	2,894	5,065	7,959	37.3%	62.7%	100.0%	36.4%	63.6%	100.0%
宗岡第二公民館	1,519	3,676	5,195	1,847	3,873	5,720	29.2%	70.8%	100.0%	32.3%	67.7%	100.0%
合計	17,006	81,089	98,095	21,146	78,660	99,806	17.3%	82.7%	100.0%	21.2%	78.8%	100.0%

○相互貸借

	借受						貸出					
	国立	県立	市町村立	その他	計	前年度計	国立	県立	市町村立	その他	計	前年度計
柳瀬川図書館	16	535	2,157	3	2,711	2,571	0	60	2,266	3	2,329	2,734
いろは遊学図書館	7	110	847	0	964	1,359	1	20	566	0	587	604
計	23	645	3,004	3	3,675	3,930	1	80	2,832	3	2,916	3,338

○複写（コピー）

	枚数	前年度 枚数
柳瀬川図書館	3,163	4,093
いろは遊学図書館	776	923
計	3,939	5,016

○コンビニエンスストア返却資料

店舗名	点数	前年度 点数
セブン-イレブン 志木駅東口店	14,107	11,631
セブン-イレブン 志木愛宕通り店	3,449	
セブン-イレブン 志木上宗岡5丁目店	389	

令和4年度 障がい者サービス統計

○ 利用登録者数

	対面朗読	貸出	家庭配本	計
登録者数	3	11	2	16

○ 点字プリンタ利用数

	冊数	枚数
点字印刷数	0	0

○ 対面朗読・家庭配本利用数

	利用者数	利用時間
対面朗読	37	74
送迎	0	

	回数	冊数	CD
家庭配本	1	10	0

○ 個人貸出

		図書		雑誌		CD		計	
		タイトル数	点数	タイトル数	点数	タイトル数	点数	タイトル数	点数
録音資料	カセット	0	0	0	0	0	0	0	0
	デージー	122	122	12	12	0	0	134	134
視聴覚資料		0	0	0	0	0	0	0	0
点字資料		0	0	0	0	0	0	0	0
計		122	122	12	12	0	0	134	134

(内訳)

		自館資料				相互貸借資料			
		図書		CD		図書		雑誌	
		タイトル数	点数	タイトル数	点数	タイトル数	点数	タイトル数	点数
録音資料	カセット	0	0	0	0	0	0	0	0
	デージー	56	56	0	0	66	66	12	12
視聴覚資料		0	0	0	0	0	0	0	0
点字資料		0	0	0	0	0	0	0	0
計		56	56	0	0	66	66	12	12

○ 相互貸借

		借受					
		図書		雑誌		合計	
		タイトル数	点数	タイトル数	点数	タイトル数	点数
録音資料	カセット	0	0	0	0	0	0
	デージー	66	66	12	12	78	78
点字資料		0	0	0	0	0	0
計		66	66	12	12	78	78

		貸出					
		図書		雑誌		合計	
		タイトル数	点数	タイトル数	点数	タイトル数	点数
録音資料	カセット	0	0	0	0	0	0
	デージー	0	0	0	0	0	0
点字資料		0	0	0	0	0	0
計		0	0	0	0	0	0

○ 蔵書数

		受入数				蔵書数		前年度蔵書数	
		製作		寄贈		タイトル数	点数	タイトル数	点数
		タイトル数	点数	タイトル数	点数				
録音資料	カセット	0	0	0	0	428	2,216	430	2,216
	デージー	7	7	25	25	287	287	256	264
点字資料		0	0	0	0	111	350	293	811
計		7	7	25	25	826	2,853	979	3,291

## 令和4年度 利用回数 トップ10

### <一般図書>

No	書名	著者名	出版社名	回数	複本
1	透明な螺旋	東野 圭吾	文藝春秋	176	8
2	白鳥とコウモリ	東野 圭吾	幻冬舎	163	8
3	奇跡	林 真理子	講談社	142	7
4	52ヘルツのクジラたち	町田 そのこ	中央公論新社	136	8
5	希望の糸	東野 圭吾	講談社	133	8
6	同志少女よ、敵を撃て	逢坂 冬馬	早川書房	130	8
7	ミカエルの鼓動	柚月 裕子	文藝春秋	129	7
8	夜が明ける	西 加奈子	新潮社	126	7
9	マスカレード・ゲーム	東野 圭吾	集英社	124	7
10	探花	今野 敏	新潮社	122	5

### <児童図書>

No	書名	著者名	出版社名	回数	複本
1	もこもこもこ	谷川 俊太郎	文研出版	133	22
2	しろくまちゃんのほっとけーき	わかやま けん	こぐま社	123	16
3	11ぴきのねこ	馬場 のぼる	こぐま社	118	16
4	だるまさんの	かがくい ひろし	ブロンズ新社	113	9
5	パンドロぼうとなぞのフランスパン	柴田 ケイコ	KADOKAWA	107	5
6	あっ！	中川 ひろたか	金の星社	104	27
	くれよんのくろくん	なかや みわ	童心社	104	7
8	おばけのてんぷら	せな けいこ	ポプラ社	103	8
9	パンドロぼう	柴田 ケイコ	KADOKAWA	102	5
	パンドロぼうvsにせパンドロぼう	柴田 ケイコ	KADOKAWA	102	5

### <A V>

No	書名	アーティスト名	出版社名	回数	複本
1	トゥラブ	西野 カナ	SME Records	50	2
2	超いきものばかり	いきものがかり／演奏	Sony Music Labels	46	2
3	サムネイル	A K B 4 8	KING Records	44	1
4	STRAY SHEEP	KENSHI YONEZU／演奏	Sony Music Labels	35	2
5	となりのトトロ	宮崎 駿／原作、脚本、 監督	ウォルト・ディズニー・ス タジオ・ジャパン	34	2
	ベイマックス	ドン・ホール／監督	ウォルト・ディズニー・ス タジオ・ジャパン	34	2
7	崖の上のポニョ	宮崎 駿／原作、脚本、 監督	ウォルトディズニースタジオ ホームエンターテイメント	31	2
8	中島みゆき・21世紀ベストセレクション 『前途』	中島みゆき／歌	ヤマハミュージックコ ミュニケーション	29	2
9	ミッフィーのおたんじょうび	ディック・ブルーナ／原作	講談社	26	2
	LOVE ALL SERVE ALL	FUJII KAZE／演奏	ユニバーサルミュー ジック	26	2



## 1601 上水道事業の推移

(単位：人・%・m<sup>3</sup>)

年度	総人口	給水人口 (区域外含)	普及率	年間配水量	一日最大 配水量	一日最小 配水量	一日平均 配水量
平成23	71,636	72,086	100.0	7,791,119	23,990	19,135	21,287
24	72,356	72,806	100.0	7,782,941	23,653	19,116	21,323
25	73,110	73,555	100.0	7,758,107	23,813	19,081	21,255
26	73,529	73,974	100.0	7,908,875	24,311	19,345	21,668
27	74,312	74,757	100.0	7,702,469	22,996	18,948	21,045
28	75,704	76,134	100.0	7,682,472	23,223	18,910	21,048
29	76,189	76,604	100.0	7,703,193	23,627	18,366	21,105
30	76,365	76,774	100.0	7,672,631	22,955	18,890	21,021
令和元	76,445	76,838	100.0	7,640,513	23,053	19,032	20,876
2	76,601	76,992	100.0	7,905,998	24,721	19,899	21,660
3	76,374	76,758	100.0	7,731,860	22,850	19,174	21,183
4	76,463	76,843	100.0	7,635,801	22,506	18,747	20,920

資料：上下水道部上下水道総務課  
令和5年3月31日現在

## 1602 下水道事業整備狀況(污水)

區分	各年度末現在 (單位：ha・%・人)											
	24年度	25年度	26年度	27年度	28年度	29年度	30年度	元年度	2年度	3年度	4年度	
事業認可面積	641	641	641	641	641	641	641	641	641	641	641	641
供用開始面積累計	610.85	610.85	610.85	611.14	611.14	611.14	611.14	611.14	611.14	611.14	611.14	628.32
整備率	95.3	95.3	95.3	95.3	95.3	95.3	95.3	95.3	95.3	95.3	95.3	98.0
行政人口	72,356	73,110	73,529	74,312	75,597	76,189	76,365	76,445	76,601	76,374	76,463	76,463
処理区域内人口	71,881	72,624	73,046	73,937	75,222	75,818	76,035	76,100	76,259	76,046	76,131	76,131
普及率	99.3	99.3	99.3	99.5	99.5	99.5	99.6	99.5	99.6	99.6	99.6	99.6
水洗化人口	70,195	71,017	71,715	72,537	73,882	74,616	74,911	75,110	75,357	75,270	75,388	75,388
水洗化率	97.7	97.8	98.2	98.1	98.2	98.4	98.5	98.7	98.8	99.0	99.0	99.0

資料：下水道施設課

# 1603 水道事業会計及び下水道事業会計決算額の推移

## 水道事業会計決算額

(単位：円、税抜)

区 分		平成 30 年度	令和元年度	令和 2 年度	令和 3 年度	令和 4 年度
収 入 益 的 収 支	水道事業収益	1,360,870,888	1,300,950,824	1,387,495,739	1,295,977,793	1,359,682,291
	1. 営業収益	1,280,860,086	1,219,456,685	1,303,785,680	1,220,665,220	1,281,474,909
	① 給水収益	1,033,178,613	1,026,624,218	963,192,318	1,046,509,110	865,115,366
	② その他営業収益	247,681,473	192,832,467	340,593,362	174,156,110	416,359,543
	2. 営業外収益	79,842,322	81,286,455	82,280,013	75,140,973	78,035,782
	① 受取利息及び配当金	1,846,987	2,450,306	1,982,862	134,863	430,127
	② 長期前受金戻入	76,025,979	77,094,656	78,590,300	73,701,725	73,305,479
	③ 雑収益	1,969,356	1,741,493	1,706,851	1,304,385	4,300,176
	3. 特別利益	168,480	207,684	1,430,046	171,600	171,600
	① 過年度損益修正益	168,480	207,684	170,040	-	-
	② その他特別利益	-	-	1,260,006	171,600	171,600
	水道事業費用	1,192,639,947	1,244,901,962	1,200,731,594	1,159,543,840	1,234,834,537
	1. 営業費用	1,134,954,152	1,190,837,711	1,143,618,549	1,119,747,342	1,166,304,194
	① 原水及び浄水費	461,474,857	461,263,466	441,844,746	446,413,049	478,059,974
② 配水及び給水費	101,595,186	107,199,384	103,698,861	108,384,516	121,167,082	
③ 業務費	82,706,046	89,492,017	91,397,626	104,309,467	105,540,093	
④ 総係費	55,296,318	67,167,893	66,604,803	49,885,157	56,862,403	
⑤ 減価償却費	432,149,390	464,012,405	434,063,136	410,755,153	404,674,642	
⑥ 資産減耗費	1,732,355	1,702,546	6,009,377	-	-	
2. 営業外費用	57,685,795	53,143,727	57,113,045	39,796,498	68,530,343	
① 支払利息 及び企業債取扱諸費	56,423,150	51,903,854	45,878,376	39,675,113	34,666,820	
② 雑支出	1,262,645	1,239,873	11,234,669	121,385	33,863,523	
3. 特別損失	-	920,524	-	-	-	
① 過年度損益修正損	-	-	-	-	-	
② その他特別損失	-	920,524	-	-	-	
資 本 的 収 入	資本的収入	296,702,000	17,749,680	19,612,500	284,738,700	902,820,041
	1. 企業債	270,000,000	-	-	259,600,000	750,800,000
	2. 補助金	22,250,000	10,950,000	15,750,000	22,117,000	-
	3. 負担金	4,452,000	6,799,680	3,862,500	3,021,700	152,020,041
	① 一般会計負担金	4,452,000	6,799,680	2,247,300	3,021,700	1,434,400
	② 工事負担金	-	-	1,615,200	-	150,585,641
資 本 的 収 支	資本的支出	682,477,600	552,215,850	420,219,174	712,198,885	1,275,375,029
	1. 建設改良費	464,747,000	328,628,900	190,593,800	478,477,400	1,049,164,100
	① 改良工事費	196,382,000	195,127,000	166,925,000	316,724,000	360,307,000
	② 量水器費	1,990,000	2,011,900	2,568,800	1,753,400	1,542,100
	③ 施設改良費	266,375,000	131,490,000	21,100,000	160,000,000	687,315,000
	2. 企業債償還金	217,730,600	223,586,950	229,625,374	233,721,485	226,210,929

資料：上下水道部上下水道総務課  
令和 5 年 3 月 3 1 日現在

1604 下水道事業会計決算額

(単位：円、税抜)

区 分		平成30年度	令和元年度	令和2年度	令和3年度	令和4年度
取 入 取 益	下水道事業収益	2,002,660,282	1,854,645,612	1,902,925,152	1,974,741,206	1,844,445,937
	1. 営業収益	1,202,386,244	1,228,709,174	1,259,594,534	1,251,732,406	1,217,809,168
	① 下水道使用料	819,649,929	813,824,029	840,381,170	834,629,962	819,074,703
	② 雨水処理負担金	306,301,000	325,782,000	337,715,000	329,555,000	325,523,000
	③ 受託事業収益	75,751,981	87,794,811	80,870,544	86,788,291	72,482,753
	④ その他営業収益	683,334	1,308,334	627,820	759,153	728,712
	2. 営業外収益	722,955,187	625,936,438	637,305,275	723,008,800	626,636,769
	① 受取利息及び配当金	565,430	1,248,360	1,282,164	1,015,596	795,500
	② 他会計補助金	-	28,931,000	-	95,559,000	6,148,000
	③ 補助金	5,000,000	-	-	-	-
	④ 他会計負担金	131,391,000	26,863,000	23,931,000	21,849,000	20,286,000
	⑤ 長期前受金戻入	585,912,999	567,208,672	609,977,540	602,947,337	598,171,537
	⑥ 雑収益	85,758	1,685,406	2,114,571	1,637,867	1,235,732
	3. 特別利益	77,318,851	-	6,025,343	-	-
① 過年度損益修正益	-	-	912,724	-	-	
② その他特別利益	77,318,851	-	5,112,619	-	-	
的 取 支 出	下水道事業費用	1,753,150,330	1,758,734,234	1,713,752,804	1,720,219,785	1,637,314,124
	1. 営業費用	1,614,741,520	1,624,924,222	1,601,920,522	1,611,842,821	1,547,376,645
	① 污水管渠費	87,344,732	40,800,855	39,344,396	56,156,728	47,416,529
	② 雨水管渠費	35,207,345	40,112,024	39,577,802	44,314,334	61,772,244
	③ 污水ポンプ場費	70,035,619	77,429,146	68,339,106	70,556,211	69,526,625
	④ 雨水ポンプ場費	13,784,118	15,717,010	6,310,693	5,647,365	7,060,830
	⑤ 館第一排水ポンプ場費	132,435,395	145,379,027	138,440,770	146,612,873	102,008,265
	⑥ 普及促進費	290,418	1,585,446	856,050	615,835	180,273
	⑦ 総係費	132,212,314	139,834,883	141,742,591	146,880,410	132,154,686
	⑧ 流域下水道維持管理費	275,013,394	292,742,172	294,656,322	275,424,089	266,271,043
	⑨ 減価償却費	868,418,185	871,323,659	872,652,792	864,857,918	860,986,150
	⑩ 資産減耗費	-	-	-	777,058	-
	2. 営業外費用	138,408,810	133,810,012	111,832,282	108,376,964	89,937,479
	① 支払利息及び企業債取扱諸費	128,658,999	107,243,396	88,534,070	73,107,886	60,825,176
② 雑支出	9,749,811	26,566,616	23,298,212	35,269,078	29,112,303	
3. 特別損失	-	-	-	-	-	
① 過年度損益修正損	-	-	-	-	-	
② その他特別損失	-	-	-	-	-	
資 本 的 取 入	資本的収入	507,479,789	552,653,136	455,362,096	598,136,074	485,407,464
	1. 企業債	138,600,000	210,200,000	148,200,000	153,600,000	184,900,000
	2. 他会計負担金	62,051,000	61,985,000	57,195,000	57,367,000	47,690,000
	3. 負担金	56,898,281	51,540,920	54,618,861	172,672,545	49,600,180
	4. 他会計補助金	200,257,000	156,439,000	116,159,000	60,034,000	145,353,000
	5. 補助金	46,900,000	55,000,000	64,400,000	128,450,000	38,390,000
	6. 貸付金償還金	2,500,000	2,500,000	2,500,000	2,500,000	2,500,000
	7. 諸収入	273,508	14,988,216	12,289,235	23,512,529	16,974,284
的 取 支 出	資本的支出	844,992,134	882,985,571	821,638,927	1,021,105,231	760,668,138
	1. 建設改良費	232,819,577	298,313,869	301,304,964	519,635,710	311,687,328
	① 建設事務費	-	-	-	37,000,000	-
	② 污水管渠整備費	3,786,211	17,121,382	68,356,000	170,470,900	39,337,000
	③ 雨水管渠整備費	40,384,000	71,390,000	35,497,600	55,269,000	83,801,000
	④ 污水ポンプ場整備費	25,040,000	53,500,000	3,960,000	5,553,020	4,200,000
	⑤ 雨水ポンプ場整備費	1,690,478	5,180,210	234,264	3,439,902	1,355,841
	⑥ 館第一排水ポンプ場整備費	130,963,000	114,031,000	117,861,000	201,879,737	109,150,000
	⑦ 流域下水道整備費	30,955,888	37,091,277	75,396,100	46,023,151	73,843,487
	2. 積立金	273,508	14,988,216	12,289,235	23,512,529	16,974,284
	3. 貸付金	2,500,000	2,500,000	2,500,000	2,500,000	2,500,000
	4. 固定資産購入費	-	5,043,250	-	-	-
	5. 企業債償還金	609,399,049	562,140,236	505,544,728	475,456,992	429,506,526

資料：上下水道部上下水道総務課  
令和5年3月31日現在

# 17-01 志木市歴史年表

(\*は月日不明)

明治2年 (1869)		* 引又・館は松平右京亮輝照知藩事の高崎藩の管下となり、宗岡は松平大和守直克知藩事の前橋藩と品川県の管下になる。
明治2年 (1869)～ 3年 (1870)		* 稲田八郎が引又に剣術道場を開設する。
明治4年 (1871)	11. 4	引又・館・宗岡はいずれも入間県に属する。 下宗岡の観音寺が廃寺となる。
明治5年 (1872)	6.	田子山に富士が築かれる。
明治6年 (1873)	6. 15	引又・館・宗岡はいずれも熊谷県の管下になる。
明治7年 (1874)	7.	志木・宗岡に小学校が開設される。
	9.	引又と館とが合併して志木宿となる。
明治9年 (1876)	8. 21	志木・宗岡ともに埼玉県の管下になる。
	12. 19	大和田警察署志木分署が開設される。 * 上宗岡の浅間神社に富士が築かれる。
明治17年 (1884)	7. 16	宗岡村・水子村が連合し、連合戸長役場を宗岡村に設ける。
	4. 1	宗岡村・水子村の小学校を併せて曙学校と称される。 志木消防組が設置される。
明治20年 (1887)	6. 23	志木宿上町の住民が市場再興願を県に提出する。
明治21年 (1888)		* 本町の立善講寺が開山になる。
明治22年 (1889)	4. 1	志木宿が志木町に改められる。 宗岡村・水子村が分離し、曙学校を解消し宗岡学校とする。 宗岡消防組が設置される。
明治25年 (1892)	3.	中宗岡の御獄山が築かれる。
明治26年 (1893)	1. 1	宗岡学校を宗岡尋常小学校と改称される。
明治27年 (1894)		* 宗岡尋常小学校の校舎が新築される。
明治29年 (1896)	7. 9	志木町郵便受取所(郵便局)が開設される。
明治30年 (1897)	12. 1	八十五銀行(埼玉銀行)志木支店が開設される。
明治35年 (1902)	4. 1	志木尋常高等小学校と改称される。
明治36年 (1903)	1.	志木尋常高等小学校の校舎が新築される。 * いろは樋が改造されて鉄管となる。
明治38年 (1905)	4. 1	宗岡尋常小学校を宗岡尋常高等小学校と改称される。
明治40年 (1907)	5. 10	敷島神社が創建される。
	8. 24	荒川が氾濫し宗岡の堤防が破れる。 * 荒川の秋ヶ瀬に仮橋が架設される。
明治41年 (1908)		* 浦和区裁判所志木出張所(登記所)が宝幢寺内に設けられる。
大正2年 (1913)		東上線が開通し、志木駅が設けられる。
大正3年 (1914)	5. 1	* 志木に初めて電灯がつく。
大正5年 (1916)	6. 28	浦和志木間に乗合自動車が開通する。
大正7年 (1918)		* 志木町青年団が組織される。
大正10年 (1921)		* 上宗岡浅間神社移転される。
	2.	細田裁縫女学校(細田学園女子高等学校)が創設される。
大正11年 (1922)	12. 13	新河岸川の改修工事の起工式が行われる。
大正13年 (1924)	5. 15	志木所沢間に乗合自動車が開通する。 * 志木町役場の庁舎が新築される。
大正14年 (1925)	3. 5	志木町大塚に大火があり9軒が焼ける。
大正15年 (1926)		* 富士行者日行星山(富士吉田新胎内開基)の表頌碑が富士吉田口に建立される。
昭和4年 (1929)	10. 31	宗岡閘門及び洗堰ができる。
	12. 26	宗岡尋常高等小学校改築落成式が挙行される。
昭和5年 (1930)		* いろは橋が架設される。いろは樋の鉄管が架け替えられる。
昭和6年 (1931)	11. 13	新河岸川改修工事の竣工式が挙行される。
昭和13年 (1938)		* 新河岸川の舟運に終止符が打たれる。 * 秋ヶ瀬橋が竣工する。 * 羽根倉に仮橋が架設される。
昭和14年 (1939)	4. 7	町立志木商業学校が設置される。
昭和16年 (1941)	4. 1	小学校が国民学校となる。
	9. 20	荒川の洪水により宗岡地区および志木地区の一部が冠水し水田に被害を被る。
昭和18年 (1943)	10. 1	志木町・宗岡村・内間木村・水谷村組合立青年学校が開校される。
昭和19年 (1944)	2. 11	志木・宗岡・水谷・内間木の一町三村が合併し、志紀町となる。
昭和22年 (1947)	4. 1	志紀青年学校が廃止される。 志木小学校の校舎の一部を使用し、志紀中学校が設置される。
	12. 15	慶応義塾獣医畜産専門学校(慶応志木高)が川崎市から移設される。
昭和23年 (1948)	4. 1	志紀町が分離し、志木・宗岡・水谷・内間木が合併の前の一町三村にもどる。 4. 町立志木商業学校、校名を変更して町立志木高等学校となる。 5. 3 志木町に自治体警察を置く。

昭和24年	(1949)	3. 31	町立志木高等学校が廃止され、ここに志木中学校が移る。
		4.	志木公民館が落成する。
昭和26年	(1951)	7. 16	宗岡公民館が落成する。
昭和27年	(1952)	11. 1	志木町教育委員会が発足する。
昭和29年	(1954)	5. 23	羽根倉橋（冠水橋）が完成し渡り初め式が行われる。
		8. 11	一般県道新座川越線（通称防衛道路）が完成する。
		9. 6	志木小学校に本地区最初の鉄筋校舎が完成し落成式が行われる。
昭和30年	(1955)	5. 3	志木町と宗岡村が合併し足立町となる。
昭和33年	(1958)	4. 1	朝霞町大字宮戸字立出および字大山の一部が足立町に編入される。
		9. 26	野火止用水・柳瀬川が氾濫し直路地区・市場坂下地区が冠水する。
		9. 30	宗岡中学校・志木中学校が統合され、足立中学校および宗岡分教場となる。
昭和34年	(1959)	3. 31	足立中学校宗岡分教場が廃止となる。
		*	足立町上水道が設けられる。
昭和35年	(1960)	4.	志木駅に南口が設けられる。
		11.	埼玉県下で最も早く救急車が備えられる。
昭和36年	(1961)	2. 20	第二種市営住宅（城山団地14戸・中野団地6戸）が完成する。
昭和37年	(1962)	*	小松フォークリフト志木工場が幸町に創業する。
昭和38年	(1963)	*	東洋キャリア工業(株)が幸町に創業する。
		*	日本レダリー(株)が柏町に創業する。
昭和39年	(1964)	8. 25	水資源開発公団による秋ヶ瀬取水堰が完成する。
昭和40年	(1965)	*	市場の野火止用水が暗渠となり、道路が拡幅される。
		5. 3	志木公民館が新築落成する。
		10. 31	志木電報電話局が開設される。
昭和41年	(1966)	3. 19	志木郵便局の新局舎が完成し移転する。
		6. 28	新河岸・柳瀬両川の氾濫により柏町および本町の一部が冠水する。
		6.	富士下橋が完成する。
昭和42年	(1967)	3.	中央下水路完成する。
		6.	足立町消防新庁舎竣工する。
		9. 27	消防本部設置される。
			志木小学校西側交差点に歩道橋完成する。
昭和43年	(1968)	4. 1	志木第二小学校が新設される。
		*	小松フォークリフト宗岡工場が上宗岡に創業する。
		3. 26	足立町子供会後援会連合会結成総会が開催される。
昭和44年	(1969)	2. 17	志木上町郵便局が開設される。
		4. 15	第一保育所（中野保育園）が柏町に開設される。
昭和45年	(1970)	3. 1	志木駅が改築され駅上駅舎となる。
		3. 30	直路交通公園が完成する。
		3. 31	宗岡浄水場が完成する。
		5. 22	志木市武道館の竣工式が行われる。
		8. 28	市制準備委員会により市章が決まる。
		10. 26	市制が施行され志木市となる。
昭和46年	(1971)	3. 11	「志木市住居表示に関する条例」が制定される。
		4. 1	政令指定により志木市消防署発足する。 「志木市高齢者の医療費の助成に関する条例」が施行される。 (68才以上無料は全国で初めて)
		5. 8	新市庁舎建設着工する。
		7. 1	市役所の機構改革し、新たに部制を施行、総務部、民生経済部、建設部、水道部の4部制を採用する。
昭和47年	(1972)	1. 1	住居表示により志木地区の一部の町名が本町に変わる。
		4. 1	第二保育園（北美保育園）が中宗岡に開設される。
		5. 31	志木市役所新庁舎が落成する。
		7.	秋ヶ瀬に志木市運動公園が設けられる。
		7. 17	川をきれいにする運動推進協議会の結成大会が開催される。
		12. 1	志木地区の一部の町名が柏町・幸町に変わる。
昭和48年	(1973)	4. 1	宗岡第二小学校及び志木第二中学校が新設になる。
		7. 6	浦和所沢バイパス羽根倉橋架設工事が終わる。
		11. 1	宗岡地区の町名が上宗岡・中宗岡・下宗岡となる。
		11. 25	第1回産業祭が行われる。
		12. 28	志木市都市計画用途地域が決定する。
		12.	宗岡第二小学校、校舎竣工、給食室及び体育館竣工する。
昭和49年	(1974)	4. 1	第三保育所（西原保育園）が幸町に開設される。 県立志木高等学校が開設される。
		6. 1	富士見市大字水子字3丁目の9,722.41㎡と宇砂押2,897.16㎡が志木市に編入される。
		11. 13	(株)ダイエーが本町に開業。

昭和24年	(1949)	3. 31	町立志木高等学校が廃止され、ここに志木中学校が移る。
		4.	志木公民館が落成する。
昭和26年	(1951)	7. 16	宗岡公民館が落成する。
昭和27年	(1952)	11. 1	志木町教育委員会が発足する。
昭和29年	(1954)	5. 23	羽根倉橋（冠水橋）が完成し渡り初め式が行われる。
		8. 11	一般県道新座川越線（通称防衛道路）が完成する。
		9. 6	志木小学校に本地区最初の鉄筋校舎が完成し落成式が行われる。
昭和30年	(1955)	5. 3	志木町と宗岡村が合併し足立町となる。
昭和33年	(1958)	4. 1	朝霞町大字宮戸字立出および字大山の一部が足立町に編入される。
		9. 26	野火止用水・柳瀬川が氾濫し直路地区・市場坂下地区が冠水する。
		9. 30	宗岡中学校・志木中学校が統合され、足立中学校および宗岡分教場となる。
昭和34年	(1959)	3. 31	足立中学校宗岡分教場が廃止となる。
		*	足立町上水道が設けられる。
昭和35年	(1960)	4.	志木駅に南口が設けられる。
		11.	埼玉県下で最も早く救急車が備えられる。
昭和36年	(1961)	2. 20	第二種市営住宅（城山団地14戸・中野団地6戸）が完成する。
昭和37年	(1962)	*	小松フォークリフト志木工場が幸町に創業する。
昭和38年	(1963)	*	東洋キャリア工業(株)が幸町に創業する。
		*	日本レダリー(株)が柏町に創業する。
昭和39年	(1964)	8. 25	水資源開発公団による秋ヶ瀬取水堰が完成する。
昭和40年	(1965)	*	市場の野火止用水が暗渠となり、道路が拡幅される。
		5. 3	志木公民館が新築落成する。
		10. 31	志木電報電話局が開設される。
昭和41年	(1966)	3. 19	志木郵便局の新局舎が完成し移転する。
		6. 28	新河岸・柳瀬両川の氾濫により柏町および本町の一部が冠水する。
		6.	富士下橋が完成する。
昭和42年	(1967)	3.	中央下水路完成する。
		6.	足立町消防新庁舎竣工する。
		9. 27	消防本部設置される。
			志木小学校西側交差点に歩道橋完成する。
昭和43年	(1968)	4. 1	志木第二小学校が新設される。
		*	小松フォークリフト宗岡工場が上宗岡に創業する。
		3. 26	足立町子供会後援会連合会結成総会が開催される。
昭和44年	(1969)	2. 17	志木上町郵便局が開設される。
		4. 15	第一保育所（中野保育園）が柏町に開設される。
昭和45年	(1970)	3. 1	志木駅が改築され駅上駅舎となる。
		3. 30	直路交通公園が完成する。
		3. 31	宗岡浄水場が完成する。
		5. 22	志木市武道館の竣工式が行われる。
		8. 28	市制準備委員会により市章が決まる。
		10. 26	市制が施行され志木市となる。
昭和46年	(1971)	3. 11	「志木市住居表示に関する条例」が制定される。
		4. 1	政令指定により志木市消防署発足する。 「志木市高齢者の医療費の助成に関する条例」が施行される。 (68才以上無料は全国で初めて)
		5. 8	新市庁舎建設着工する。
		7. 1	市役所の機構改革し、新たに部制を施行、総務部、民生経済部、建設部、水道部の4部制を採用する。
昭和47年	(1972)	1. 1	住居表示により志木地区の一部の町名が本町に変わる。
		4. 1	第二保育園（北美保育園）が中宗岡に開設される。
		5. 31	志木市役所新庁舎が落成する。
		7.	秋ヶ瀬に志木市運動公園が設けられる。
		7. 17	川をきれいにする運動推進協議会の結成大会が開催される。
		12. 1	志木地区の一部の町名が柏町・幸町に変わる。
昭和48年	(1973)	4. 1	宗岡第二小学校及び志木第二中学校が新設になる。
		7. 6	浦和所沢バイパス羽根倉橋架設工事が終わる。
		11. 1	宗岡地区の町名が上宗岡・中宗岡・下宗岡となる。
		11. 25	第1回産業祭が行われる。
		12. 28	志木市都市計画用途地域が決定する。
		12.	宗岡第二小学校、校舎竣工、給食室及び体育館竣工する。
昭和49年	(1974)	4. 1	第三保育所（西原保育園）が幸町に開設される。 県立志木高等学校が開設される。
		6. 1	富士見市大字水子字3丁目の9,722.41㎡と宇砂押2,897.16㎡が志木市に編入される。
		11. 13	(株)ダイエーが本町に開業。

- 昭和50年 (1975)
- 11. かしわ児童公園（柏町）が設けられる。
  - 12. 2 志木市役所駅前出張所が開設される。
  - 12. 8 「志木市総合新興計画基本構想」が策定される。
  - 4. 1 志木第三小学校・宗岡中学校が開設される。
  - 朝霞地区社会福祉によるみつば学園及びすみれ学園が下宗岡に開設される。
  - 本町2丁目に大火があり、42世帯141人が被災する。
  - 4. 11
  - 5. 16 志木宗岡郵便局が開設される。
- 昭和51年 (1976)
- 12. 栄橋の架け替え工事が始まる。
  - 3. 25 かしみ児童公園（中宗岡）が設けられる。
  - 4. 1 第四保育所（ばんば保育園）が下宗岡に開設される。
  - 4. 24 新河岸川サイクリングコース開通する。
  - 4. 26 志木市福祉センターが開設される。
- 昭和52年 (1977)
- 5. 29 東中央2号橋の渡り初め式が行われる。
  - 4. 1 宗岡第三小学校が開設される。
  - 4. 11 第1回志木市健康まつりが開催される。
  - 6. 3 新築志木市消防署並びに宗岡公民館の落成式が行われる。
  - 9. 15 長野県南牧村に少年自然の家完成する。
- 昭和53年 (1978)
- 11. 20 志木市主催の初の朝市が開かれる。
  - 3. 栄橋が開通する。
  - 4. 1 志木市歌が制定される。
  - 市立保育所の名称が変わる。
- 昭和54年 (1979)
- 5. 1 市民会館（ホール）が開館される。
  - 6. 29 すみれ児童公園（中宗岡）が設けられる。
  - 2. 1 保健センター開設される。
  - 3. 1 志木地区の残りの町名が館に変わる。
  - 3. 8 志木ファイブビルが本町に開業する。
  - 3. 28 宗岡志木環状線一部が開通する。
  - 3. 31 消防車庫が本町に完成する。
  - 4. 15 郷土資料館並びに図書館が開館される。
  - 5. 7 救急市民病院（内科・外科・小児科）が開設される。
  - 6. 1 自転車置場が本町に設置される。
  - 6. 24 武道館10周年市民武道大会が開催される。
  - 8. 18 志木ニュータウン一部入居始まる。
  - 9. 1 志木市役所館出張所が開設される。
  - 9. 28 送迎用バス「ふれあい号」の運行開始。
- 昭和55年 (1980)
- 11. 8 柳瀬川駅が館に設けられる。
  - 11. 10 消防自動車（はしご車）の入魂式が行われる。
  - 11. 25 市民会館において「わたぼうし志木コンサート」が行われる。
  - 1. 29 いろは水門が撤去される。
  - 2. 1 市民憲章、市の木・市の花制定委員会が発足する。
  - 2. 7 志木市コミュニティづくり推進協議会が発足する。
  - 2. 15 市制10周年記念事業実行委員会が発足する。
  - 4. 1 志木市第四小学校・三ツ木保育園が開設される。
  - 館第一児童公園（ニュータウン内）が設けられる。
  - 4. 23 市民体育館・勤労者体育センターが館に開設される。
  - 4. 29 市民会館（総合的文化センター）が開設される。
  - 5. 24 市民体育館等10施設の合同竣工式が行われる。
  - 市民体育館において「日立」対「日本電気」バレーボール模範試合が行われる。
  - 5. 27 館第一排水ポンプ場の竣工式が行われる。
  - 6. 1 館公園（ニュータウン内）が設けられる。
  - 7. 西原大塚地区で発掘調査が行われる。
  - 7. 12 志木市民50,000人目誕生する。
  - 7. 19 市制10周年記念事業が行われる（ミス志木コンテスト、フォークロックコンサート、花火大会）。
  - 7. 23 柳瀬川駅東口が開通する。
  - 10. 19 市制施行10周年記念パレードが行われる。
  - 10. 26 市制10周年事業行われる。（芸能大会）
  - 市民憲章、市の木（モクセイ）、市の花（ツツジ）が制定される。
- 昭和56年 (1981)
- 10. 29 市制施行10周年記念式典が市民体育館で行われる。
  - 2. 志木市コミュニティづくり推進協議会でアンケート調査が行われる。
  - 3. 16 志木館郵便局が開設される。
  - 4. 1 宗岡第四小学校が開設される。
  - 5. 18 志木市赤十字奉仕団の結団式が行われる。
  - 6. 富士見大原線一部が開通する。



	11.	かしわ児童公園（柏町）が設けられる。
	12. 2	志木市役所駅前出張所が開設される。
昭和50年（1975）	12. 8	「志木市総合新興計画基本構想」が策定される。
	4. 1	志木第三小学校・宗岡中学校が開設される。
		朝霞地区社会福祉によるみつば学園及びすみれ学園が下宗岡に開設される。
	4. 11	本町2丁目に大火があり、42世帯141人が被災する。
	5. 16	志木宗岡郵便局が開設される。
	12.	栄橋の架け替え工事が始まる。
昭和51年（1976）	3. 25	かすみ児童公園（中宗岡）が設けられる。
	4. 1	第四保育所（ばんば保育園）が下宗岡に開設される。
	4. 24	新河岸川サイクリングコース開通する。
	4. 26	志木市福祉センターが開設される。
昭和52年（1977）	5. 29	東中央2号橋の渡り初め式が行われる。
	4. 1	宗岡第三小学校が開設される。
	4. 11	第1回志木市健康まつりが開催される。
	6. 3	新築志木市消防署並びに宗岡公民館の落成式が行われる。
	9. 15	長野県南牧村に少年自然の家完成する。
昭和53年（1978）	11. 20	志木市主催の初の朝市が開かれる。
	3.	栄橋が開通する。
	4. 1	志木市歌が制定される。
		市立保育所の名称が変わる。
	5. 1	市民会館（ホール）が開館される。
昭和54年（1979）	6. 29	すみれ児童公園（中宗岡）が設けられる。
	2. 1	保健センター開設される。
	3. 1	志木地区の残りの町名が館に変わる。
	3. 8	志木ファイブビルが本町に開業する。
	3. 28	宗岡志木環状線一部が開通する。
	3. 31	消防車庫が本町に完成する。
	4. 15	郷土資料館並びに図書館が開館される。
	5. 7	救急市民病院（内科・外科・小児科）が開設される。
	6. 1	自転車置場が本町に設置される。
	6. 24	武道館10周年市民武道大会が開催される。
	8. 18	志木ニュータウン一部入居始まる。
	9. 1	志木市役所館出張所が開設される。
	9. 28	送迎用バス「ふれあい号」の運行開始。
	11. 8	柳瀬川駅が館に設けられる。
	11. 10	消防自動車（はしご車）の入魂式が行われる。
昭和55年（1980）	11. 25	市民会館において「わたぼうし志木コンサート」が行われる。
	1. 29	いろは水門が撤去される。
	2. 1	市民憲章、市の木・市の花制定委員会が発足する。
	2. 7	志木市コミュニティづくり推進協議会が発足する。
	2. 15	市制10周年記念事業実行委員会が発足する。
	4. 1	志木市第四小学校・三ツ木保育園が開設される。
		館第一児童公園（ニュータウン内）が設けられる。
	4. 23	市民体育館・勤労者体育センターが館に開設される。
	4. 29	市民会館（総合的文化センター）が開設される。
	5. 24	市民体育館等10施設の合同竣工式が行われる。
		市民体育館において「日立」対「日本電気」バレーボール模範試合が行われる。
	5. 27	館第一排水ポンプ場の竣工式が行われる。
	6. 1	館公園（ニュータウン内）が設けられる。
	7.	西原大塚地区で発掘調査が行われる。
	7. 12	志木市民50,000人目誕生する。
	7. 19	市制10周年記念事業が行われる（ミス志木コンテスト、フォークロックコンサート、花火大会）。
	7. 23	柳瀬川駅東口が開通する。
	10. 19	市制施行10周年記念パレードが行われる。
	10. 26	市制10周年事業行われる。（芸能大会）
		市民憲章、市の木（モクセイ）、市の花（ツツジ）が制定される。
昭和56年（1981）	10. 29	市制施行10周年記念式典が市民体育館で行われる。
	2.	志木市コミュニティづくり推進協議会でアンケート調査が行われる。
	3. 16	志木館郵便局が開設される。
	4. 1	宗岡第四小学校が開設される。
	5. 18	志木市赤十字奉仕団の結団式が行われる。
	6.	富士見大原線一部が開通する。

	10. 8	館第三児童公園（ニュータウン内）・館第四児童公園（ニュータウン内）が設けられる。
	10.31	秋ヶ瀬総合運動場・秋ヶ瀬スポーツセンターの使用が始まる。
	11. 7	第1回商工まつりが行われる。
昭和57年（1982）	12. 2.27	高橋（柏町）開通する。 新秋ヶ瀬橋が開通する。
	3.25	志木第三小学校敷地内で遺跡発掘調査が行われる。
	4. 1	宗岡第二中学校が開設される。 志木中継排水ポンプ場竣工、開設される。
	5.19	救急市民病院増築工事が始まる。
	7. 1	館近隣公園（ニュータウン内）・深町児童公園（上宗岡）樋之詰児童公園（下宗岡）が設けられる。
	9. 1	第1回志木市総合防災訓練が宗岡第四小学校を主会場に行われる。
	9.12	台風18号被害を受け、床上・床下浸水世帯1,361世帯、避難場所へ避難した人911人。 昭和41年以来16年ぶりに災害救助法が適用される。
昭和58年（1983）	10.10	秋ヶ瀬総合運動場で第12回市民体育祭が行われる。
	3.15	救急市民病院の増築工事が完成、これによってベット数100床、内科、外科、小児科の診療体制が確立される。
	3.31	志木秋ヶ瀬さくら草公園が設けられる。
	4. 1	館保育園が開設される。
	7.30	市民総合センター起工式が行われる。
昭和59年（1984）	12.10	柳瀬川駅前交番が開設される。
	1.31	関東地方に9年ぶりの大雪（積雪16cm）
	3.12	志木市西原土地区画整理組合設立総会が開催される。
	7.10	全国にも例をみない市民総合センターおよび志木共同福祉施設（都市型）が開設される。 市民総合センターなど19施設の完成祝賀式が行われる。
	8.	市民アンケート調査行われる。
昭和60年（1985）	2. 1	図書館「館分室」が市民体育館内に開設される。
	4. 5	羽根倉橋が開通、バイパスはすべて4車線となる。
	12.20	第二次志木市総合新興計画基本構想を策定する。 電話教育相談110番開設される。
昭和61年（1986）	2. 1	シルバー人材センター・朝霞地区高齢者事業団・志木市事務所が開設される。
	4. 1	「志木市葬祭条例」が制定される。
	6. 7	21しき市民会議が発足する。
	8.28	志木市民60,000人目誕生する。
昭和62年（1987）	9.20	市営住宅中野団地建替工事が完成する。
	1. 7	つつじ児童公園（中宗岡）が設けられる。
	4. 1	市民総合センター内に視聴覚ライブラリーが設置される。
	5. 7	秋ヶ瀬栈橋の完成祝賀式が行われる。
	8.25	東武東上線と営団地下鉄有楽町線の相互直通運転が開通される。 二、七の市の復活、年に1回色波市として30年ぶりに再開される。
昭和63年（1988）	10. 1	志木市文化スポーツ振興公社設立される。
	4. 2	21しき市民会議により新河岸川にアイガモが放鳥される。
	4.11	柳瀬川駅前駐輪場がオープンする。
	6.	学校体育施設開放事業が実施される。
	8.	市民アンケート調査が実施される。
	9. 1	宗岡第四小学校ナイター照明が設置される。
昭和64年（1989）	10.24	志木郵便局が本町5丁目の新庁舎に移転開局する。
平成元年（1989）	1. 7	昭和天皇の崩御により改元する。（翌日施行）
	2.13	住民記録・印鑑登録のオンライン業務がスタートする。
	6. 2	志木ケーブルメディア（SCM）の開局する。
	7.	新河岸川堤に上木町寿会・あいがも会によりコスモスが植えられる。
	9.	市内20か所の道路に愛称がつけられる。
	11.10	全国都道府県市区町村面積調（建設省国土地理院）により志木市面積が9.07km <sup>2</sup> になる（旧 8.97km <sup>2</sup> ）。
平成2年（1990）	11.14	市制20周年記念事業の市民実行委員会が発足する。
	2.29	浦和地方方法務局志木出張所新庁舎での業務開始する。
	3.24	第1回総合センターまつりが開催される。
	4. 7	20周年記念事業のイベント始まる（花と文化の祭典）。
	4.10	三才第2児童遊園地が完成する。
	4.24	新河岸川に鯉のぼりを上げる（20周年事業）。
	5. 3	新河岸川シンポジウムが行われる（20周年事業）。
	5.12	志木第九を歌う会の結団式が行われる（20周年事業）。

5. 20 ウォークラリー「市民なんだもん歩いてみようよ」が行われる（20周年事業）。
5. 27 職員の手による市役所まつりが行われる（20周年事業）。
7. 29 10年ぶりに花火大会が行われる（20周年事業）。
8. 11 志木市農業後継者クラブにより秋ヶ瀬運動公園にコスモスが植えられる。
8. 26 ホップ・ステップ・サイパンが行われる（20周年事業）。
8. 30 宮戸橋架け替え工事の完成により渡り初め式が行われる。
9. 2 メモリアルトレインが行われる（20周年事業）。
9. 16 王貞治さんの講演と少年野球教室が開催される（20周年事業）。
9. 27 第1回志木市いろは文学賞が決まる。
10. 1 全国都道府県市区町村面積調（建設省国土地理院）により志木市面積が9.06km<sup>2</sup>になる（旧 9.07km<sup>2</sup>）。
10. NHKイベントウィーク（昼の散歩道・にこにこふん・ヤング懇談会・さわやかシェイプアップ・地域環境フォーラム）が行われる（20周年事業）。
10. 7 新河岸川堤でコスモス祭りが行われる。
10. 26 市制施行20周年記念式典が市民会館で行われる。
10. 28 「志木市きれいな水とみどり豊かな健康平和都市」を宣言する。
11. 18 おみこし・お囃子・民謡流しのパレードが本町通りで行われる（20周年事業）。
11. 18 市民まつりが行われる（20周年事業）。
11. 25 志木市交響楽団第1回演奏発表会が行われる。
12. 20 新河岸川富士下橋のライトアップが行われる。
- 平成3年（1991）
1. 19 こども議会が開催される。
2. 15 第1回いろは文学賞受賞作品「いろは文学」が刊行される。
3. 3 市制施行20周年記念事業として「ふるさと写真集」が刊行される。
3. 20 宗岡第四小学校と福祉センターの間に実のなる木がある散歩道「ハーベストモール」が完成する。
3. 24 市制施行20周年記念事業として「第九」演奏会が歌う会メンバー250人が参加して開催される。
3. 25 志木大橋改修記念モニュメント「つり少年」像が設置される。
3. 31 市制施行20周年記念事業として最後のファイナルパレードが富士見大原線で開催される。
4. 1 志木市電算機処理にかかる個人情報の保護に関する条例が施行される。志木市の組織・機構が変わる。
4. 3 袋橋が架け替え工事完成により渡り初め式が行われる。
7. 30 荒川水上バスのモデル航行が開始される。
8. 22 市民総合防災訓練が宗岡第四小学校校庭で実施される。
9. 19 台風18号により市内に被害を受ける、床上352棟・床下877棟、約300人が避難。
10. 1 第二福祉センター・デイサービスセンターが開所される。市営城山団地が完成する。
11. 1 宗岡公民館改装開設される。
11. 30 アイラブ志木21市民フォーラムを開催する。
- 平成4年（1992）
1. 30 最新鋭の救急車が埼玉県から寄贈される。
2. 8 柳瀬川図書館、第二福祉センター・デイサービスセンター、市営住宅城山団地の合同竣工式が行われる。
3. 13 柳瀬川図書館が新設される。
3. 16 志木駅東口総合開発事務署が開設される。
3. 25 柳瀬川堤防散策路が完成する。せせらぎの小径が一部（延長620m）完成する。
4. 1 消防緊急通信指令施設の運用が開始される。
4. 14 親水公園が一部が完成する（敷島神社ゾーン）。
5. 16 石橋供養塔の一つが富士見橋手前の空地で発掘される。市民会館友の会発会式が行われる。
6. 27 第4期21しき市民会議が発足される。
7. 3 教育サービスセンター主催の教育座談会「学校週5日制」が開催される。
8. 8 宗岡第四小学校わきの新河岸川左岸に「いろはがっぱ」の石像がお目見えする。
8. 26 初の電気自動車（愛称「あおぞら」）を導入する。
10. 18 川と街の清掃事業が「親と子の市内まるごとクリーン作戦」の名称として行われる。
11. 8 第1回志木いろはウォーキング大会が行われる。
- 平成5年（1993）
2. 1 朝霞地区4市図書館の広域利用サービスが開始される。
2. 24 志木市を東西に結ぶ「富士見大原線」が、暫定開通する。
4. 1 市役所の完全週休二日制が実施される。柳瀬川駅前に「柳瀬川駅前出張所」がオープンする。

- 平成6年 (1994)
- 6. 8 アメリカのワシントン・コート・ハウス市から中学生親善訪問団が来市する。
  - 7. 1 秋ヶ瀬スポーツセンターが、宿泊施設を備え、新装オープン。
  - 8. 19 初の大相撲夏巡業「大相撲志木場所」が開催される。
  - 11. 13 第1回志木市環境フェアが開催される。
  - 11. 16 せせらぎの小径が埼玉県景観賞を受賞する。
  - 12. 5 21しき市民会議主催の市民フォーラムが開催される。
  - 1. 31 環境子ども議会が開催される。  
市内の小中学校の代表36人が、本市の環境に対する取組みなどを質問する。
  - 1. 親水公園の名称が決定する。  
・全体ゾーン…「いろは親水公園」  
・神社下ゾーン…「こもれびのこみち」
  - 2. 19 環境シンポジウムが開催される。
  - 3. 15 リサイクル推進事業の一つとして、牛乳パックとトイレットペーパーを交換する事業を開始する。
  - 4. 1 火災や災害などの緊急放送を確実にするため、防災行政無線がスタートする。
  - 4. 志木の米と水で作った日本酒「いろは桜」が発売される。
  - 5. 1 第4回いろは文学賞大賞作品「ブミブミはぼくらの合い言葉」が、青森県でラジオドラマ化され、FM青森で放送される。
  - 6. 2 文部省から「平成6年度環境教育推進モデル市」に指定される。
  - 6. 18 21しき市民会議第5期委員が決定しスタートする。
  - 8. 5 土屋義彦埼玉県知事が志木市を訪問し、せせらぎの小径などを見学後市民団体と懇談する。
  - 8. オハイオ州在住の元志木市英語指導助手リッキー・ケンダルさんを、志木市親善大使に委嘱する。
  - 9. 1 「学校プラザ」がスタート、学校施設の一部を市民に開放する。
  - 11. 16 志木駅に、車いす対応型のエスカレーターが完成する。
  - 11. 17 第1回全国環境フェアが浦和市をメイン会場に開催され、志木市が研修市に。600人余りが本市の取組みなどを視察する。
- 平成7年 (1995)
- 2. 10 阪神・淡路大震災西宮市派遣職員第1班が発発し、救援活動を開始する。
  - 4. 1 救急市民病院の診療科目に整形外科が加わる。  
朝霞地区四市公共施設の広域利用サービスが拡大される。
  - 4. 21 阪神・淡路大震災西宮市派遣職員第10班が帰京し、救援活動を終了する。
  - 5. 13 第5回全日本タッチラグビー大会が秋ヶ瀬運動公園を会場に行われる。
  - 6. 8 アメリカ、ワシントン・コート・ハウス市の中学生親善訪問団23人一行が来市する。
  - 8. 15 戦争体験記「明日の平和のために」を発行する。
  - 8. 19 市民総合防災訓練が秋ヶ瀬運動公園を会場に行われる。
  - 8. 23 CATV市役所アワーの特別番組「アイガモ農法へのチャレンジ～喜助さん奮闘の150日～」が、平成6年全国広報コンクール、広報ビデオ自主制作の部で自治大臣賞を受賞する。
  - 9. 21 「第三次志木市総合振興計画基本構想」が策定される。
  - 11. 13 訪問看護ステーションがオープンする。
  - 11. 22 消防署に初の救急救命士が誕生する。
  - 11. 24 いろは橋架換工事起工式並びに富士下橋竣工式が同時に行われ、土屋義彦埼玉県知事が来市する。
- 平成8年 (1996)
- 2. 1 防災協力員制度が発足する。
  - 2. 13 「大規模地震初動体制計画」が策定される。
  - 3. 19 「第二次行政改革大綱」が策定される。
  - 3. 22 いこいの小径が完成する。
  - 4. 1 学校給食の民間委託が宗岡第四小学校で始まる。
  - 5. 30 志木駅東口第一種市街地再開発事業に伴うキーテナントとして(株)丸井が決まる。
  - 8. 6 第二次行政改革大綱の具体的措置事項が決まる。
- 平成9年 (1997)
- 10. 11 志木駅東口再開発事業が認可される。
  - 1. 17 浦和市と「災害時における避難場所相互利用に関する協定」及び富士見市と「災害時相互協力に関する協定」をそれぞれ締結する。また、サミット(株)と「災害時における応急生活物資供給等の協力に関する協定」を締結する。
  - 3. 14 せせらぎの小径が完成する(全延長1,850m)。
  - 4. 1 組織機構改革で、1部1室2課を削減する。  
救急市民病院の医薬分業開始。  
ユリノ木通りが全面開通する。
  - 4. 21 いろは橋架換工事が完成し、開通式が行われる。
  - 4. 24 愛宕通り線工事が完成し、全面交互通行となる。

5. 31 志木市川と街をきれいにする運動推進協議会創立25周年記念式典が行われる。
6. 1 容器包装リサイクル法施行に伴い、ペットボトルを追加して新分別収集を開始する。  
特別養護老人ホーム「ブロン」など老人福祉施設が社会福祉法人ルストホフ志木により事業開始される。
6. 10 庁舎他14か所の公共施設に市民目安箱を設置する。
6. 10 アメリカ、ワシントン・コート・ハウス市の中学生親善訪問団が来市する。
8. 4 「大規模災害時における相互応援に関する協定」が群馬県館林市と締結される。
8. 26 ダイオキシン類排出抑制のため公共施設の小型焼却炉の使用を中止する。
- 平成10年 (1998) 11. 22 志木駅東口再開発事業施設建築物新築工事の起工式が行われる。  
1. いろは楽学塾市民アカデミーがスタートする。  
2. 3 「災害時における志木市・志木市内郵便局間の協力に関する覚書」が市内郵便と締結される。  
3. 「志木市住宅マスタープラン」が策定される。  
4. 1 「志木市行政手続条例」が施行される。  
限定特定行政庁として一部の建築確認の審査等を開始する。  
介護保険準備室が新設される。
6. 30 志木駅東口自転車駐車場及び自転車駐車場建設工事が始まる。
10. 1 朝霞4市の消防事務が一本化され、朝霞地区一部事務組合埼玉県南西部消防本部が発足する。
12. 18 市議会議員の定数26人を21人に減少する条例を可決する。
- 平成11年 (1999) 12. 「志木市子育ていろはプラン」が策定される。  
3. 27 志木市地域振興券の交付が開始される。  
3. 「志木市環境基本計画」が策定される。  
「志木市障害者計画」が策定される。
6. 8 アメリカ、ワシントン・コート・ハウス市の中学生親善訪問団と教育機関関係者の総勢28人一行が来市する。
- 平成12年 (2000) 10. 1 準備要介護認定申請の受付を開始する。  
10. 20 「新第二次志木市行政改革大綱」が決まる。  
2. 1 「志木市ボイ捨て防止に関する条例」が議員立法で施行される。  
2. 16 志木市生涯学習推進計画「しきしきエルプラン」を策定する。  
2. 24 志木駅東口再開発ビルの竣工式が行われる。同時に東武東上線の踏切立体交差点の車道が開通する。  
3. 11 宗岡浄水場改修工事が完了し、竣工式が行われる。  
3. 「志木市都市計画マスタープラン」が策定される。  
「志木市高齢者保健福祉計画・介護保険事業計画」が策定される。  
4. 1 組織機構改革で、係が廃止され担当制となるとともに、ワンストップサービスが導入される。介護保険制度がスタートする。  
5. 11 「リサイクルステーション志木」が開設される。  
7. 11 「志木市環境方針」が決定される。  
10. 「4市合併を目指す署名活動の会」による署名活動が行われる。  
10. 26 市制施行30周年記念式典が市民会館で行われる。市制施行30周年を記念して、志木市のキャッチフレーズ・シンボルマーク・キャラクターが決定され「志木市子ども憲章」が制定される。
- 平成13年 (2001) 12. 4 合併協議会設置の請求が提出される。  
1. 26 臨時議会において、「朝霞市、志木市、和光市、新座市合併協議会の設置について」可決。  
3. 環境ISO14001の認証を取得する。  
「志木市緑の基本計画」が策定される。  
「志木市中心市街地活性化基本計画」が策定される。  
3. 「志木市地球温暖化防止実行計画」が策定される。  
4. 1 朝霞市・志木市・和光市・新座市合併協議会が設置される。  
4. 29 伝統的建造物「旧村山快哉堂」が公開される。  
6. 6 アメリカ、ワシントン・コート・ハウス市の中学生親善訪問団26人と行政関係者3人一行が来市する。  
8. 1 志木市ファミリー・サポート・センター事業が始まる。  
10. 1 市民主体の基本理念を盛り込んだ、「志木市市政運営基本条例」が制定される。  
「志木市自然再生条例」が施行される。  
10. 15 市議会に「志木市行政運営調査特別委員会」が設置される。  
11. 1 プラスチックごみの分別収集が始まる。

11. 10 市民が創る市民の志木市の実現に向けて「志木市民委員会」が発足する。
12. 本市の少人数学級導入取組に対し、県教育委員会が学級編制の弾力化について、「学級編制の基準は1学年40人とするが、特例として、教職員定数の範囲内で、小学校低学年（1・2年生）及び中学生1年生を対象に学級編制の弾力化を行う。」との基本的な考え方を示す。
- 平成14年（2002）
1. 市民委員会がホームページを開設する。  
宗岡小学校内に三世代交流館「ふれあいサロン」をオープンする。
2. 12 新成人による、一日市長体験が実施される。
4. 1 組織改革により、管理職をリーダーとするグループ制を導入する。  
完全学校週5日制が実施される。  
志木っ子ハタザクラブプラン「25人程度学級」を実施する。  
「ホームスタディ制度（在宅学習支援）」が実施される。  
志木市いろは子ども文化賞「志木っ子アカデミー賞」を創立する。  
志木市駅型民間保有施設認証事業を実施する。  
富士見環境センター内に「リサイクルプラザ利彩館」がオープンする。
6. 1 志木市「リカレント（環流）スクール」を開設する。  
いろはカップ応援団事業を実施する。
7. 1 「志木市行政評価条例」が施行される。  
「志木市公共事業市民選択権保有条例」が施行される。  
「志木市男女共同参画推進条例」が施行される。
8. 1 住民基本台帳ネットワークシステムが一部稼働する。
8. 政府の構造改革特区に「地方自治」「福祉」「教育」構想を提案する。
10. 1 中学校3年生に「チューター学習制度」が導入される。
11. 28 衆議院憲法調査会地方自治に関する調査小委員会に、志木市長が参考人として出席する。
- 平成15年（2003）
1. 1 すべての市民がウォッチャーとなる「食品表示ウォッチャー制度」が開始される。
2. 21 「志木市地方自立計画」が決定される。
4. 1 「いろは遊学館」が開設される。  
市民の木「チョウショウインハタザクラ」が制定される。
4. 13 4市がそれぞれに4市合併についての住民投票を実施する（志木市が朝霞市、和光市及び新座市と合併することの是非を問う住民投票）。
7. 1 乳幼児医療費を就学前児童まで無料拡大される。
6. 4 アメリカ、ワシントン・コート・ハウス市の中学生親善訪問団が来市する。
6. 4市議会が合併協議会の廃止が可決される。  
朝霞市議会、志木市議会及び新座市議会が「3市での合併協議会設置に向けての陳情書（朝霞市は請願書）」がそれぞれ採択される。
6. 30 朝霞市・志木市・和光市・新座市合併協議会が廃止される。
7. 1 乳幼児医療費を就学前児童まで無料が拡大される。
8. 1 「行政パートナー制度」が開始される。
8. 21 3市長（朝霞市、志木市、新座市）は、任意合併協議会設置に関する合意書を締結する。
10. 1 カード型国民健康保険証スタートする。  
朝霞市・志木市・新座市任意合併協議会が設置される。
11. 22 4市まちづくり協議会「子どもサミット」が開催される。
11. 28 「志木市地方自立特区」が「構造改革特別区域計画」に認定され、首相官邸で認定書が授与される。
- 平成16年（2004）
1. 22 3市長（朝霞市、志木市、新座市）は、任意合併協議会解散に関する合意書を締結する。
2. 25 朝霞市・志木市・新座市任意合併協議会が解散する。
3. 「志木市いろは健康プラン21」が策定される。
3. 13 「ジュニアシンクタンク（子ども議会）」が開催される。
4. 1 市民委員会第2期が開始される。  
志木市立中学校「2段階学校自由化構想」が導入される。
6. 11 「志木市ローカルマニフェスト（行政から市民への約束）」が決定される。
7. 19 「志木いろは市民大学」開校式が開催される。
9. 12 彩の国まごころ国体・デモンストレーションスポーツ行事・タッチラグビー競技を秋ヶ瀬運動場公園で開催する。
10. 17 彩の国まごころ国体・大会旗・炬火リレー市内をつなぐ。
10. 24 彩の国まごころ国体・レスリング少年男子競技を市民体育館で開催される。
- 平成17年（2005）
10. 26 「志木市子育て憲章」（みんなで育てる元気な志木っ子）が制定される。
2. 12 志木いろは市民大学 公開シンポジウム「変われ！地方自治～地方主権の時代にどう対応するか～」が開催される。
3. 6 けいおうふれあいの森オープニングセレモニーが開催される。
4. 1 「志木市特定事業主行動計画」が策定される。

4. 20 公募の市民等で構成される「第四次志木市総合振興計画審議会」が始まる。
5. 15 志木市民委員会平成17年度第1回全体会開催される。
6. 「志木市地域福祉計画」（お互いさまの心豊かなふれあいのまちづくり）が策定される。
- 「志木市子育ていろはプラン」（次世代育成支援推進行動計画）が策定される。
6. 9 アメリカオハイオ州ワシントンコートハウス市から中学生親善訪問団が訪れる。
7. 30 市制施行35周年記念 市民花火大会開催される。
8. 19 「公の施設の管理方針」が策定される。
8. 25 市長が「財政非常事態宣言」をする。
9. 4 台風14号の影響による集中豪雨で、市内一部家屋に浸水被害が発生する。
9. 7 水害原因調査委員会が設置される。
9. 8 市民病院ルネッサンス・プロジェクト委員会発足する。
10. 26 志木ライオンズクラブから「防犯パトロールカー」1台が寄贈される。
10. 31 志木市行政施策安定化プロジェクト検討結果報告書が提出される。
11. 28 水害被害特別対策室が設置される。
12. 1 「第四次志木市総合振興計画基本構想」が議決される。
- 平成18年（2006） 1. 1 市、志木市商工会及び朝霞法人会で構成する志木市経済活性化促進協議会を設置し、国からの「地域創業助成金制度」の支援が始められる。
1. 17 「災害時の食糧供給等の協力に関する協定」が山崎製パン(株)埼玉第一工場と締結される。
2. 16 「防犯まちづくりに関する協定」が朝霞警察署及び東京電力(株)志木支店と締結される。
2. 16 「地域防犯パトロール活動に関する協定」が(株)丸喜と締結される。
2. 「第四次志木市総合振興計画」が公表される。
3. 6 ミニハローワーク志木市地域職業相談室「ジョブスポットしき」が開設される。
3. 22 「志木市高齢者保健福祉計画・介護保険事業計画」が策定される。
3. 23 平成17年度から21年度までの5年計画の「志木市行財政再生プラン」が策定される。
3. 31 志木市民委員会第2期委員任期満了に伴い、自主的な活動へ移行する。
3. 「定員管理適正化計画」が策定される。
3. 「第二次志木市生涯学習推進計画」が策定される。
4. 1 「特別徴収対策室」を設置し、市税と国民健康保険税の徴収事務を一元化される。
- 「志木市立中学校通学選択の自由化」が開始される。
- 市内公共施設(一部施設を除く。)予約が、インターネットにより可能となる。
- 「地域包括支援センター」が開設される。
- 志木駅前及び柳瀬川駅前自転車駐車場、志木駅東口地下自動車駐車場、市民体育館、武道館、市民会館、老人福祉センターに指定管理者制度が導入される。
4. 4 自動体外式除細動器(AED)が市役所1階高齢者ふれあい課と市民体育館に各1台志木ロータリークラブから寄贈される。
4. 27 「防犯まちづくりに関する協定」が朝霞警察署及びあさか野農業協同組合と締結される。
5. 15 自動体外式除細動器(AED)が、市内4中学校すべてに1台ずつ配備される。
5. 23 「志木市行財政再生プラン推進実行計画」が策定される。
6. 専門家による年金相談又は老齢年金などの受給手続が市窓口で可能となる。
6. 2 平成17年9月4日の水害に係る和解議案が可決される。
7. 1 「路上喫煙防止条例」が施行される。
- 公募の市民10人を含む委員20人で構成する「志木市市民協働運営会議」が開始される。
9. 「志木市洪水ハザードマップ」が作成される。
9. 25 宗岡浄水場配水池竣工に伴う通水式が行われる。
9. 25 市民病院ルネッサンス・プロジェクト委員会から最終報告が市長へ提出される。
10. 1 粗大ごみの収集方法について、「シール制度」を導入し、収集当日立会いが不要となる。
- 「志木市人材育成基本方針」が策定される。
10. 27 訪問看護専用車が志木ライオンズクラブから寄贈される。
12. 18 「西原子育て支援センター」が開設される。
12. 19 自主防犯パトロール隊が全36町内会に設立される。
- 平成19年（2007） 1. 27 「子ども議会」が開催される。(3年ぶり)
1. 29 児童福祉審議会から「保育園形態のあり方」について答申される。

1. 30 埼玉県景観条例の大規模基準適用区域が市内全域に拡大される。
2. 17 市場町内会館が完成する。
2. 24 「志木市子ども環境フェア」が開催される（いろは遊学館）。
2. 28 環境ISO14001の認証が返還される。
3. 28 「志木市地域防災計画」が改訂される。
3. 29 「志木市市民協働のまちづくり推進指針」が策定される。
3. 31 「志木市国民保護計画」が策定される。
3. 31 「第2期志木市障害者計画及び障害福祉計画」が策定される。
4. 1 市役所などの閉庁時間が30分間延長される。  
一般行政職員の採用凍結が解除される（5年ぶり）。  
給与構造改革が実施される。  
「志木市立救急市民病院」が「志木市立市民病院」に名称変更される。  
市民病院の「基本理念」と「行動指針」が制定される。  
市民病院がリハビリテーション科を標榜する。
4. 12 いろは親水公園の斜面林が寄附される。
4. 23 いろは遊学図書館が「子どもの読書活動優秀実践図書館」として、文部科学大臣表彰を受賞する。
5. 22 頑張る地方応援プログラムに「夢を育む教育環境充実プログラム」が提案される。
6. 14 アメリカオハイオ州ワシントン・コート・ハウス市から中学生親善訪問団が訪れる。
7. 1 子育て家庭優待制度（パパ・ママ応援ショップ）事業が県と共同で開始される。  
志木市川と街をきれいにする運動推進協議会創立35周年を記念して彼岸花（白色）を植樹する。
8. 17 志木第二中学校が平成19年度学校給食調理コンクール自由献立部門で埼玉県学校給食研究会会長賞を受賞する。
8. 24 「公の施設の管理方針」が改訂される。
8. 25 市民総合防災訓練が実施される。
8. 28 市長が「財政非常事態」の脱却を宣言する。
8. 31 市内小中学校体育館の耐震化工事が完了する。
9. 4 頑張る地方応援プログラムに「安心・安全な地域づくりプロジェクト」が提案される。
9. 6 台風9号の影響により、秋ヶ瀬運動場等が水没被害が発生する。
10. 20 「放課後子ども教室」が宗岡小学校と志木第二小学校で開始される。
10. 27 「朝日屋原薬局」が特別一般公開される。
- ～28
11. 16 市民総合センターリニューアル工事が開始される。
12. 1 「志木市マイバッグ宣言」を行い、お買い物の際マイバッグを持参しレジ袋の削減に取り組む。
- 平成20年（2008）
1. 1 志木市が景観行政団体となる。
1. 7 「ジョブスポットしき」でキャリアカウンセラーによる職業相談が始まる。
1. 19 志木駅東口駅前通り〔都市計画道路中央通停車場線（1工区）（志木駅東口～本町5丁目交差点間）〕の拡幅整備が完成し、完成記念式典が行われる。  
市税等の収納を確保するため、滞納者から差し押さえた不動産及び動産について、志木市で初めてインターネット公売を実施する。
2. 14 「志木市スポーツ振興計画」が策定される。
3. 2 志木子育てサロンをマルイファミリー志木6階ベビー休憩室内に設置する。
3. 24 志木市建設業防災協会及び株式会社ダイエーと志木市が「災害時における協力に関する協定」を締結する。
3. 25 「志木市行財政再生プラン」の改訂を行う。
4. 1 「志木市意見公募手続条例」が施行される。  
乳幼児医療費の窓口払いが不要になる。  
市民総合センターが志木市総合福祉センターとしてリニューアルする。  
宗岡子育て支援センターを志木市総合福祉センター内に設置する。  
市県民税（普通徴収）、固定資産税・都市計画税、軽自動車税、国民健康保険税、水道料金・下水道使用料がコンビニエンスストアで納付できるように志木市民体育館で電子マネー決済を導入する。  
朝霞地区医師会と市民病院が連携し、市民病院で小児救急医療（第一次救急）の提供を開始する。  
「安心・安全で、夢のある、明るい志木市」の実現を目指し、新たな行政課題と市民ニーズに対応し、「便利でわかりやすい」簡素で効率的な組織を構築するため、市の組織を再編する。  
人事評価制度を導入する。  
複線型人事制度を導入する。  
宗岡公民館、秋ヶ瀬運動場施設に指定管理者制度が導入される。  
埋蔵文化財保存事業の受託を開始する。



- 4. 13 志木市議会議員一般選挙が行われる。
- 4. 17 市町村で全国初となる「ねんきん特別便」支援相談室を設置する。
- 4. 18 埼玉県南西部4市まちづくり協議会が廃止される。
- 4. 21 「大規模災害時における相互応援に関する協定」を長野県飯綱町と締結する。
- 5. 12 県内ではじめて「こころの安全週間」を設置し、講演会やパネルディスカッションなどさまざまな事業を開催。
- 5. 17 東京大学医療政策人材養成講座4期生の協力により志木市地域医療フォーラムを開催する。
- 6. 1 全国で初めてレジ袋辞退統一行動を実施する。
- 6. 7 第17回志木いろはウォーキング大会&スポーツフェスティバルが開催される(スポーツフェスティバルは第1回目)。
- 6. 19 志木市が県から「地域子育て応援タウン」に認定される。
- 7. 1 志木市国民健康保険の特定健康診査が始まる。
- 8. 1 志木市公式モバイルサイトが開設される。
- 8. 4 幸町に五公園(西原ふれあい第一~五公園)がオープンする。
- 8. 4 初めて提案型公募による指定管理者の募集が開始される。
- 8. 4 市内の中学生15人と市民随行者5人が「中学生のつばさ」事業として、アメリカ合衆国オハイオ州ワシントン・コート・ハウス市を訪問し、交流を深
- 8. 市内の延長15m以上の6本の橋梁(志木大橋、富士見橋、高橋、袋橋、富士下橋、宮戸橋)の点検を実施する。
- 9. 3 志木ロータリークラブ、志木柳瀬川ロータリークラブ、(株)志木都市開発より市内4中学校の美術部生徒が描いた絵画が寄贈され、86号踏切地下道壁
- 9. 24 直下型地震を想定し、本庁舎地震に伴う消火訓練等を実施する。
- 10. 1 柳瀬川図書館の開館時間が一部延長される。
- 10. 6 志木市ではじめて「ふるさと納税制度」による寄附があり、50万円が寄附される。
- 埋蔵文化財保管施設建設に伴う旧市民プール跡地の解体・整地工事が開始される。
- 10. 12 第38回志木市民体育祭が開催される。
- 10. 1 第2弾 レジ袋辞退統一行動を実施する。
- 10. 24 長沼市長が日本年金機構設立委員会委員に就任する。
- 10. 3 志木市の人口が7万人を突破する。
- 11. 15 第1回柳瀬川図書館まつりが開催される。
- 11. 16 災害時要援護者台帳の交付式が行われ、自らの申請により登録されたひとり暮らしの高齢者や障がい者など約1,700人分の台帳が、消防団、民生・児童委員、町内会、自主防災組織の各代表者に交付される。
- 12. 1 志木都市計画高度地区について計画決定が告示・施行される。
- 2. 7 「子ども議会」が開催される。
- 2. 14 志木市市民協働運営会議による「市民協働の住みよいまちづくりシンポジウム」が開催される。
- 4. 1 「八ヶ岳少年自然の家」の名称を「八ヶ岳自然の家」に変更、指定管理者制度を導入する。
- 5. 11 総合健診センターが開設、柳瀬川駅からシャトルバスが運行される。
- 5. 31 志木市民スポーツに親しむ日(6月第1日曜日)制定記念イベント「第1回志木スポーツフェスティバル」が開催される。
- 7. 1 子ども医療費無料化の年齢拡大、入院は中学3年生まで、入院・通院は小学6年生までに。
- 8. 25 明治ライスデリカ株式会社と「災害時における食糧供給等の協力に関する協定」を締結する。
- 8. 25 市制施行40周年記念事業市民実行委員会発足式が行われる。
- 8. 27 子宮頸がん・乳がん検診の無料クーポン券を送付する(4月1日からの受診済み対象者にも償還払い)。
- 9. 15 受動喫煙防止のための認証制度「ランチタイム禁煙飲食店推奨事業」を開始する。
- 10. 10 第2期「志木市民協働運営会議」がスタートする。
- 10. 16 「空気もおいしいお店」第1号店認証式が行われる。
- 2. 高齢者の「街なかふれあいサロン」を開設する。
- 4. 1 子宮頸がん予防ワクチン接種費用全額公費助成事業を開始する。
- 埋蔵文化財保管センターが完成する。
- 子ども医療費助成の年齢拡大、通院も中学3年生までに。
- 4. 17 志木市商工会ギャラリー兼物産館「かっぱふれあい館」がオープンする。
- 5. 22 市制施行40周年記念オープニングセレモニー「Hand-in-Hand 志木」を開催する。

平成21年(2009)

平成22年(2010)

6. 17 ジョブスポットしきで、障がい者への職業相談・紹介、就労支援スタート。
7. 1 「西原ふれあいセンター」がオープンする。  
保健センターが西原ふれあいセンターに移転、「健康増進センター」としてオープンする。  
一部の申請・届出の手続きがインターネットで可能に。
7. 24 市制施行40周年記念市民花火大会が開催される。
9. 25 市制施行40周年記念「よんまるフェスタ」が開催される。
- 平成23年（2011） 10. 23 志木市市制施行40周年記念式典が市民会館で開催される。
2. 28 ねんきんネットサービス開始。
3. 16 新バス路線開通（柳瀬川駅東口～第二福祉センター～市役所～志木駅東口）。
4. 学校情報メール配信を開始する。
4. 大腸がん検診も無料に。
4. 1 子ども医療費助成、中学生の通院医療費も無料に。
6. 20 「ジョブスポットしき 就労支援センター」がオープンする。
6. 八ヶ岳自然の家大規模改修工事を実施する。
8. 1 市モバイルサイトで「気象情報」「地震情報」メール配信を開始する。
10. 18 荒川にあらわれた「志木あらちゃん」に特別住民票を交付する。
- 平成24年（2012） 11. 1 保育ママ・ステーション（志木第四小学校内）がオープンする。
2. 市民病院改革委員会を設立する。
3. 市民病院経営形態等検討プロジェクト・チームを設置する。
4. 12 カフェ・ランチルーム志木四小がオープンする。
7. 1 元気いきいきポイント制度がスタートする。
8. 1 市民病院小児科の入院を休止する。
12. 3 成年後見支援センターを開所する。
- 平成25年（2013） 2. 志木歩道橋が撤去される。
3. 1 西原大塚遺跡出土の動物形土製品、西原大塚遺跡17号方形周溝墓出土遺物、城山遺跡128号住居跡出土の銅印ほか9点、城山遺跡241号住居跡出土の富壽神寶ほか2点、羽根倉富士嶽を新たに市指定文化財に指定する。
4. 1 新たな都市公園として、いろは親水公園がオープンする（右岸ゾーン、左岸ゾーン、中洲ゾーン、さくらのこみち、こもれびのこみち、三日月湖ゾーン）。
4. 7 「春のいろは親水公園まつり」が開催される。
5. 9 カフェ・ランチルーム宗四小がオープンする。
6. 3 パスポートセンター（市役所内）がオープンする。
7. 後期高齢者医療保険料、介護保険料がコンビニエンスストアで納付できるようになる。
9. 25 医療法人社団武蔵野会と「志木市立市民病院の移譲に関する基本協定」を締結する。
10. 香川市長が「まちづくり35の実行計画」を打ち出す。
10. 1 高齢者あんしん相談センター館・幸町がオープンする。
11. 25 都市計画税を平成26年度から平成28年度までの3年間、税率を0.2%から0.18%に引き下げを発表する。
- 平成26年（2014） 1. 館地区の公園の愛称名が決定する。
2. 市民病院民間移譲に関する市民説明会を開催する。
3. 1 「高齢者ホッとあんしん見守りシステム」を開始する。
4. 1 市民病院を医療法人社団武蔵野会に移譲され、TMG宗岡中央病院となる。  
市民体育館にエクササイズルームがオープンする。
5. 文化体験道場がスタートする。  
ファイナンシャルプランナーによる生活改善型納税相談を開始する。
6. 志木第四小学校内「地域複合センターもくせい」が「ふれあい館「もくせい」」に、「カフェ・ランチルーム志木四小」が「多世代交流カフェ」に変わる。  
住民票の写し等の各種証明書の宅配サービスを開始する。

- 志木市観光PRキャラクター「4式(ししき)ロボ」と「いろは水輝(みずき)」が誕生する。
7. 「地区まちづくり会議」がスタートする。  
「子ども大学しき」がスタートする。  
農産物直売所「アグリシップしき・土曜市」にリニューアルする。
8. 「志木市市民力賞」を設置する。
- 9.12 志木市町内会連合会及び埼玉県宅地建物取引業協会県南支部と「志木市民の町内会への加入促進に関する協定」を締結する。
- 9.30 市内の特別養護老人ホーム及び介護老人保健施設と「災害時における福祉避難場所としての施設利用に関する協定」を締結する。
11. 9 リバーサイド志木パークゴルフ場に新しい18ホールがグランドオープンする
- 平成27年 (2015) 3. 3 「いろは元気サロン本町」がオープンする。
4. 多子世帯の保育園保育料の負担軽減を開始する。
4. 1 どんこ子育て支援センター「ちきんえっぐ」が開設する。  
新テニスコートがオープンする。
- 4.26 第1回ふれあい館「もくせい」まつりを開催する。
- 5.17 志木いろはウォークフェスタ2015 第1回ノルディックウォーキング・ポールウォーキング全国大会を開催する。
- 6.23 「健康寿命のばしマッスルプロジェクト」の実施にあたり、健康長寿埼玉モデル推進宣言書に署名する。
7. オリジナルコミック付き観光ガイドブックを作成する。
7. 1 デマンド交通実証実験を実施する。
- 7.25 第16回志木市民花火大会を実施する。
8. 志木市プレミアム付商品券を発行する。
- 9.21 敬老会が二部制になる。
- 9.24 旧市民病院跡地にTMG宗岡中央病院の新病院が完成する。
- 9.27 志木市コミュニティ協議会35周年事業「志木コミュニティまつり」を開催する。
10. 「いろは健康ポイント事業」及び「健康になりまっする教室」がスタートする。  
ブックスタート事業が開始される。
10. 1 児童発達相談センター「すきっぷ」を開設する。
- 10.26 市制施行45周年を迎える。
11. 8 志木市事業判定会を開催する。
- 11.12 医療法人社団武蔵野会TMG宗岡中央病院と「災害時における緊急入院等に関する協定」を締結する。
- 11.20 志木市町内会連合会及び朝霞地区シルバー人材センターと「空き家等の適正な管理に関する協定」を締結、埼玉県宅地建物取引業協会県南支部と「志木市空き家等バンク媒介に関する協定」を締結、東上ガス株式会社及び大東ガス株式会社と「市有施設の屋根貸しによる太陽光発電事業基本協定」を締結する。
- 12.12 志木市をはじめとする朝霞地区4市それぞれが、朝霞地区医師会、朝霞地区歯科医師会及び朝霞地区薬剤師会と「災害時における医療救護活動に関する協定」を締結する。
- 12.14 社会福祉法人さくら瑞徳会特別養護老人ホーム「志木瑞徳の森」と「災害時における福祉避難所としての施設利用に関する協定」を締結する。
- 12.17 市議会議員の定数15人を14人に減少する条例を可決
- 平成28年 (2016) 1.13 株式会社西武ライオンズと「連携協力に関する基本協定」を締結
2. 志木市将来ビジョン(第五次志木市総合振興計画)を策定
- 2.1 「宿組の囃子(伝統的な囃子の曲目及び踊り)」を志木市指定文化財(無形民俗文化財)に指定
3. 志木市教育大綱・志木っ子教育大綱が完成  
「志木市生涯学習推進指針」を策定

- 3.22 水道庁舎が完成
- 3.28 株式会社エフケイ、株式会社サンドラッグ、株式会社石崎薬局と「災害時における応急物資の供給等に関する協定」を締結
- 4. 在宅子育て支援事業「リフレッシュ保育クーポン券」配布開始
  - 4.1 志木市デマンド交通を本格実施
- 4.10 志木市議会一般選挙を実施
- 4.19 熊本地震で被災した熊本県宇土市へ支援物資を送る
- 5.11 志木市オリジナルペットボトル飲料水「志木の恵水「水輝」」販売開始
- 5.20 「志木市創業支援事業計画」が経済産業省の認定を受ける
- 6. 市内全小中学校に太陽光発電設備の設置が完了
  - 6.1 志木市庁舎の整備について、現庁舎用地に単独で庁舎を建設する方向性を決定  
記念用婚姻届の配布開始及び記念撮影スペース設置
  - 6.3 朝霞警察署、志木市町内会連合会と「志木市犯罪情報の住民提供等に関する協定」を締結
  - 6.29 「高齢者あんしん相談センターあきがせ」がグランドオープン
  - 6.30 平成28年度健康長寿優秀市町村として知事から表彰を受ける
- 7. 市民カメラマン制度運用開始
  - 7.2 平成26年度からの保存修理事業により、埼玉県指定有形民俗文化財の田子山富士塚の登山道が修理され、山開きに合わせて、長い間禁止となっていた入山ができるようになった。
  - 7.5 『大規模地震等の災害時における創価学会志木文化会館施設の一時避難所使用に関する申し合わせ事項確認書』を取り交わす
- 8.22 台風9号に伴い、柏町1丁目・2丁目に避難勧告が出される  
床上浸水17棟、床下浸水60棟、道路冠水30か所の被害が発生
- 9. 市職員の「不妊治療休暇」の新設
- 9.3～10.25 あさか・しき・にいざ・わこう 4市合同丸沼芸術の森コレクション展の開催
- 10. 「志木市新庁舎建設基本計画」を策定
  - 10.3 公益社団法人日本下水道管路管理業協会と「災害時における復旧支援協力に関する協定」を締結
  - 10.19 第1回『市長と語ろう！子育てママ交流会』を開催
  - 11.14 健康寿命のばしマッスルプロジェクトが「第5回健康寿命をのばそう！アワード」で厚生労働省健康局長自治体部門優良賞を受賞
  - 11.21 志木第三小学校にて、「弁護士によるいじめ予防授業」を開催
  - 11.25 (株)セブン-イレブン・ジャパン、朝霞警察署・新座警察署との「見守り活動に関する協定」及び「災害時の生活物資の供給等に関する協定」を締結
- 12.20 地域情報ポータルサイト「まいぷれ朝霞・志木・新座・和光」を運営する株式会社フューチャーリンクネットワーク、株式会社チャイルズ・エンジンと、「行政情報の提供と活用に関する協定」を締結
- 平成29年（2017）
  - 1.17 山梨県富士吉田市と「文化・観光交流に関する協定」を締結
    - 3.1 志木市オリジナルの記念用出生届の配布をスタート
    - 3.14 志木郵便局と「地域における志木市と志木市内郵便局との協力に関する協定」及び「災害発生時における志木市と志木市内郵便局の協力に関する協定」を締結
    - 3.22 県内初となるメール配信サービスを利用した認知症SOS声かけ想定訓練の実施
    - 3.24 全国初となる「志木市成年後見制度の利用を促進するための条例」を制定
      - 6.1 「しきっ子あんしん子育てサポート事業」がスタート
      - 6.11 志木市長選挙を実施
      - 8.21 (公財)志木市文化スポーツ振興公社公式キャラクター「カパル」に、第1号となる志木市広報大使を委嘱

9. 家庭ごみの戸別訪問収集事業を開始
- 9.24 観光和舟「いろは丸」の命名及び進水式
- 10.18 「敷島神社と田子山富士」と「4式ロボといろは水輝」、「4Rの推進」をプリントした塵芥収集車2台が運行開始
- 11.1 「志木市落ち葉銀行」を開設
- 11.23 「おいしく減塩！『減らソルト』フェスタ」を開催
- 12.19 全国初となる志木市議会BCP（業務継続計画）の策定
- 平成30年（2018）
3. 田子山富士塚保存修理事業（平成26～29年度）の完了
3. 第2期スポーツ推進計画の策定
- 3.16 全国初となる「元気に育つ志木っ子条例」の制定
- 6.23 柳瀬川図書館リニューアルオープン
- 8.27 株式会社マミーマートと「災害時における物資の供給等に関する協定」を締結
- 10.15 公益社団法人埼玉県獣医師会南支部と「災害時における動物救護活動に関する協定」を締結
- 11.6 株式会社ゼンリンと「災害時における地図製品等の供給等に関する協定」を締結
- 11.14 一般社団法人日本空家対策協議会と「空き家等の利用等の相談に関する覚書」を締結
- 11.18 志木市広報大使「カパル」が「ゆるキャラ®グランプリ2018」のグランプリを獲得
- 平成31年（2019）
- 1.19 秋ヶ瀬総合運動場テニスコート（砂入り人工芝）がリニューアルオープン
- 1.30 巨大カパルのトリックアートが志木駅東口ペDESTリアンデッキに完成
- 3.4 菅原みこ氏による「市制50周年のロゴマーク」が完成
- 3.8 国土交通省のかわまちづくり支援制度に「志木市かわまちづくり」計画が登録
- 3.11 東電タウンプランニング株式会社と「地域貢献型広告に関する協定」を締結
- 3.27 大東ガス株式会社、ハウス食品グループ本社株式会社の各社と「健康・食育施策の推進に関する連携協定」を締結
- 4.5 埼玉県内初となる民間教育事業者との連携による「複数・少人数指導体制～スマート・クラス～」の導入
- 令和元年（2019）
- 5.17 いろは親水公園では初めてとなる志木市水防訓練を実施
- 5.27 埼玉県内初となる子どもの健康づくりプロジェクト（足部機能・骨格発達支援事業等）を開始
- 6.2 「まちなか保健室」を開設
- 6.4 市が中核機関となって育成した市民後見人が、静岡県を含む関東以北では初めてとなる「裁判所の直接選任による監督人を置かない市民後見人」として、さいたま家庭裁判所から選任
- 6.26 株式会社ファミリーマートと「福祉・防災等の各分野における連携協力に関する協定」を締結
- 6.28 株式会社ヤオコーと「災害時における物資の供給等に関する協定」を締結
- 7.8 空き家を活用したサロン「Reiwa（れいわ）」が開所
- 8.1 カパルを用いた原付バイクのご当地ナンバープレートの交付開始
- 9.1 官民連携による4Rの推進のため、カパルのパッカー車「カッパー車」が稼働開始
- 9.19 市制施行50周年を記念するとともに、下水道事業のイメージアップを図るため、マンホールふたのデザインを一般より募集し、カパルといろはの渡しが描かれた新デザインに決定
- 10.12 令和元年東日本台風（台風第19号）に伴い、柏町1丁目・2丁目・6丁目及び宗岡全域に避難指示（緊急）が発令される  
避難者数2,877人、床上浸水9棟、床下浸水162棟、道路冠水40か所の被害が発生し、災害救助法が適用される
- 10.30 埼玉労働局と埼玉県内の政令指定都市を除く市町村で初めて「志木市雇用対策協定」を締結

- 11.12 株式会社セブン・イレブン・ジャパンと、多岐にわたる分野において相互に連携を強化し、志木市の一層の活性化と市民サービスの向上を図るため、包括連携協定を締結
- 令和2年 (2020)
- 12.27 新市庁舎建設に伴い、旧庁舎での業務終了
- 1.6 新庁舎建設に伴う仮庁舎での業務開始
- 1.19 志木市制施行50周年記念事業 第1弾「市庁舎さよならイベント」を開催  
カパルに50周年記念事業PR特使を委嘱
- 3.16 「志木の田子山富士塚」が国重要有形民俗文化財に指定される  
「田子山富士塚関連石造物」を市指定文化財に指定
- 4.1 カパルがデザインされたマンホールふたを設置
- 6.2 新型コロナウイルス感染症の影響により、市制施行50周年記念事業の実施延期及び第17回志木市民花火大会の中止を発表
- 7.1 市制施行50周年記念「カパル」イラスト入り特別受理証明書及び結婚記念証を発行
- 8.1 広報しき600号を発行
- 8.17 シェアサイクル実証実験を開始
- 9.23 デイリーホテル株式会社及び株式会社東横インと「災害時における施設利用の協力に関する協定」を締結
- 10.1 志木市基幹福祉相談センターが開所
- 10.8 新庁舎建設工事起工式を開催
- 10.14 株式会社バカと「災害時避難施設に係る情報の提供に関する協定」を締結
- 10.26 市制施行50周年を迎える
- 11.20 国重要有形民俗文化財指定記念「志木の田子山富士塚学習帳」を制作
- 令和3年 (2021)
- 2.1 自宅から行政手続きが可能な「スマート申請システム」の導入を開始
- 3.12 志木市制施行50周年記念事業「ふるさとPR動画」、「郷土の踊り振付け教材動画」、「郷土芸能団体紹介パンフレット」を作成・公開
- 3.15 志木市観光協会が市民自らが企画・政策した観光ガイドブック「このまちにくらすよるこびVol.1Spring」を発行
- 3.31 志木市制施行50周年記念事業「志木市制施行50周年記念誌」を作成
- 4.1 非接触決済による新型コロナウイルス感染症対策のため、市役所窓口におけるキャッシュレス決済を開始
- 4.14 志木市立図書館で借りた資料の返却を市内のコンビニ(セブンイレブン志木駅東口店限定)で、24時間返却可能になる
- 4.27 「籠寫門樋」を市指定文化財に指定  
「北美塚樋」を市指定文化財に指定
- 4.28 生活協同組合コープみらい及び株式会社カスミと「食品等の寄贈に関する協定」を締結
- 6.1 大塚製薬株式会社及びミズノスポーツサービス株式会社と「健康づくり施策の推進に関する3者連携協定」を締結
- 6.1 大塚製薬株式会社と「包括連携協定」を締結
- 6.13 志木市長選挙を実施
- 7.1 「城山遺跡10号住居跡出土遺物」を市指定文化財に指定
- 8.31 SOMPOケア株式会社と「災害時における一時避難場所の協力に関する協定」を締結
- 12.15 志木市観光協会が市民自らが企画・政策した観光ガイドブック「このまちにくらすよるこびVol.2Winter」を発行
- 令和4年 (2022)
- 2.17 県内初「書かない・待たない窓口」を実現  
埼玉県PCR検査等無料化事業が市内公共施設2カ所でスタート
- 4.25 「富士講用具及び関連資料」を市指定文化財に指定
- 5.11 笑顔あふれる！志木まるごとヘルシーロード(第2弾)新たに4つのウォーキングコースマップが完成
- 5.31 低所得の子育て世帯に子育て世帯生活支援特別給付金を支給

- 7.2 田子山富士築造150周年・吉田胎内開基130周年記念式典を開催
- 7.3 田子山富士築造150周年・吉田胎内開基130周年記念講演会・シンポジウムを開催
- 7.12 新庁舎竣工式を開催
- 7.19 新庁舎での業務開始
- 7.31 新庁舎完成&いろは親水公園リニューアルオープン 新庁舎・いろは親水公園完成記念事業を開催
- 8.1 いろは親水公園リニューアルオープン
- 8.17 あさか野農業協同組合と食品などの寄贈に関する協定を締結
- 9.14 市民力で作る観光ガイドブック最高賞受賞の観光ガイドブック第3弾を発行
- 9.21 清掃業者と障がい者就労継続支援事業所が連携 新庁舎のトイレ清掃を実施
- 9.22 県内初認知症SOS声かけ模擬訓練市内一斉実施
- 11.28 志木駅東口駅前イルミネーション点灯式ライブ配信&フォトコンテスト開催  
志木市原油価格・物価高騰対策 公立小・中学校、公立保育園の給食費を3ヶ月間無償化