平成２５年度

市　税　概　要

志　木　市

目　　次

1　税務行政機構等
(1) 志木市の税体系 ・・・・・・・・・・・・・・・・・・・・・・・・・・・・・1
(2) 税務機構及び事務分掌 ・・・・・・・・・・・・・・・・・・・・・・・・・1
(3) 税務職員１人当たりの人口及び世帯調 ・・・・・・・・・・・・・・・・・・2
(4) 税務職員に関する調 ・・・・・・・・・・・・・・・・・・・・・・・・・・2
(5) 税務職員経験年数調 ・・・・・・・・・・・・・・・・・・・・・・・・・・2
(6) 税務職員年齢別調 ・・・・・・・・・・・・・・・・・・・・・・・・・・・2
(7) 税務職員に関する比較 ・・・・・・・・・・・・・・・・・・・・・・・・・2
(8) 市税の徴税費に関する調（決算） ・・・・・・・・・・・・・・・・・・・・3

2　市の財政に関する調
(1) 平成 25 年度市税当初予算額・・・・・・・・・・・・・・・・・・・・・・・4
(2) 平成 25 年度一般会計当初予算額・・・・・・・・・・・・・・・・・・・・・5
(3) 平成 24 年度一般会計歳入歳出決算額・構成比・・・・・・・・・・・・・・・6

3　市民税
(1) 平成 24 年度市民税・県民税の調定額等に関する調（決算）・・・・・・・・7
(2) 平成 25 年度市民税の納税義務者に関する調・・・・・・・・・・・・・・・8
(3) 平成 25 年度個人市民税・所得別納税義務者数及び賦課状況（当初）・・・9
(4) 課税標準段階別・所得割別納税義務者 ・・・・・・・・・・・・・・・・・10
(5) 平成 24 年度法人市民税納税義務者及び調定額（決算） ・・・・・・・・・11

4　固定資産税
(1) 固定資産税納税義務者の推移 ・・・・・・・・・・・・・・・・・・・・・12
(2) 固定資産税調定額の推移（決算） ・・・・・・・・・・・・・・・・・・・13
(3) 平成 25 年度固定資産税資産別調 ・・・・・・・・・・・・・・・・・・・14
(4) 地目別土地の集計表 ・・・・・・・・・・・・・・・・・・・・・・・・・15
(5) 土地の平均価格の推移 ・・・・・・・・・・・・・・・・・・・・・・・・16
(6) 木造家屋種類別調 ・・・・・・・・・・・・・・・・・・・・・・・・・・17
(7) 木造以外家屋種類別調 ・・・・・・・・・・・・・・・・・・・・・・・・18
(8) 家屋棟数の推移 ・・・・・・・・・・・・・・・・・・・・・・・・・・・19
(9) 償却資産価格の推移 ・・・・・・・・・・・・・・・・・・・・・・・・・20

5　都市計画税
(1) 都市計画税納税義務者の推移・・・・・・・・・・・・・・・・・・・・・・21
(2) 都市計画税調定額の推移（決算）・・・・・・・・・・・・・・・・・・・・21
(3) 平成 25 年度都市計画税資産別調 ・・・・・・・・・・・・・・・・・・・21

6　国有資産等所在市町村交付金
平成 25 年度交付金 ・・・・・・・・・・・・・・・・・・・・・・・・・・・・・22

7　諸税
(1) 軽自動車税　・・・・・・・・・・・・・・・・・・・・・・・・・・・・・・23
(2) 市たばこ税の年度別決算額等調　・・・・・・・・・・・・・・・・・・・・・24

8　国民健康保険税
(1) 加入状況・・・・・・・・・・・・・・・・・・・・・・・・・・・・・・・・25
(2) 税率・・・・・・・・・・・・・・・・・・・・・・・・・・・・・・・・・・25
(3) 平成 25 年度国民健康保険特別会計予算額・構成比 ・・・・・・・・・・・・26
(4) 平成 24 年度国民健康保険特別会計歳入歳出決算額・構成比 ・・・・・・・・27
(5) 収納状況・・・・・・・・・・・・・・・・・・・・・・・・・・・・・・・・28
(6) 保険給付費に対する国民健康保険税(医療分)の調定額・収入済額の割合 ・・28

9　収納
(1) 年度別市税収入状況・・・・・・・・・・・・・・・・・・・・・・・・・・・29
(2) 税目別納期一覧・・・・・・・・・・・・・・・・・・・・・・・・・・・・・30
(3) 市税滞納に関する調・・・・・・・・・・・・・・・・・・・・・・・・・・・31
(4) 滞納処分執行停止状況　・・・・・・・・・・・・・・・・・・・・・・・・・32
(5) 不納欠損状況・・・・・・・・・・・・・・・・・・・・・・・・・・・・・・32
(6) 口座振替利用状況・・・・・・・・・・・・・・・・・・・・・・・・・・・・33
(7) 差押状況・・・・・・・・・・・・・・・・・・・・・・・・・・・・・・・・34
(8) 交付要求状況・・・・・・・・・・・・・・・・・・・・・・・・・・・・・・34
(9) 公売状況・・・・・・・・・・・・・・・・・・・・・・・・・・・・・・・・34
(10) 督促状発付率状況・・・・・・・・・・・・・・・・・・・・・・・・・・35～36

１０　市税賦課状況
(1) 市税税率表・・・・・・・・・・・・・・・・・・・・・・・・・・・・・・・37
(2) 別表・・・・・・・・・・・・・・・・・・・・・・・・・・・・・・・・・38～39

１　税務行政機構等

市の花：ツツジ

庭に植える常緑低木です。５月ごろ、赤・紫・白色などの美しい花が咲き、園芸品種が非常に多い花木です。

昭和５５年１０月２６日制定（志木市制施行１０周年）

1　税務行政機構等（平成25年4月1日現在）

(1) 志木市の税体系

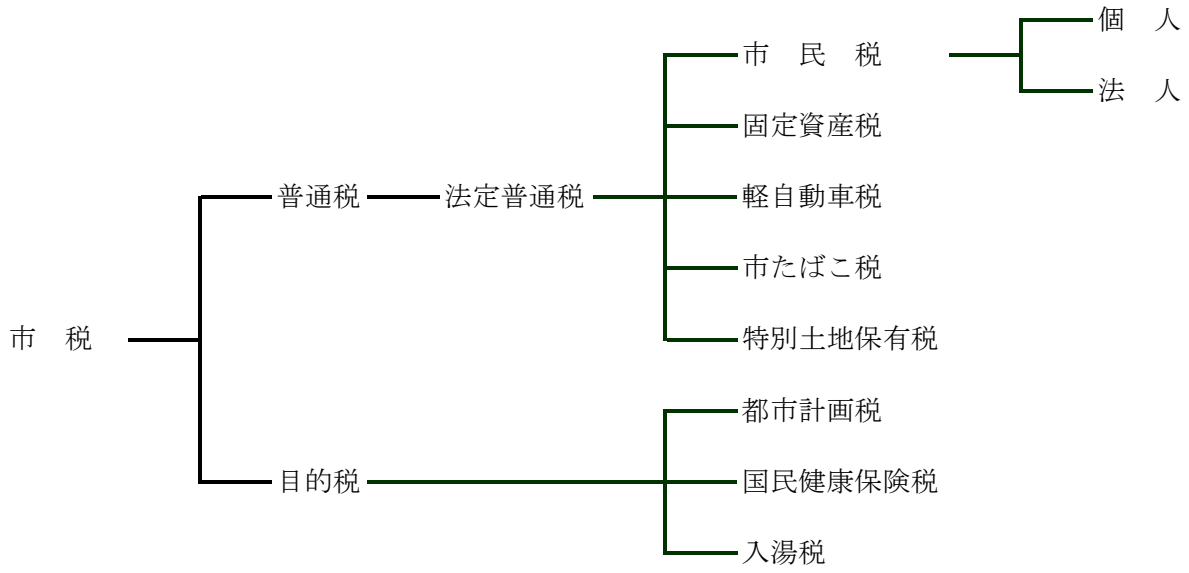

(2) 税務機構及び事務分掌

ア　税務機構図

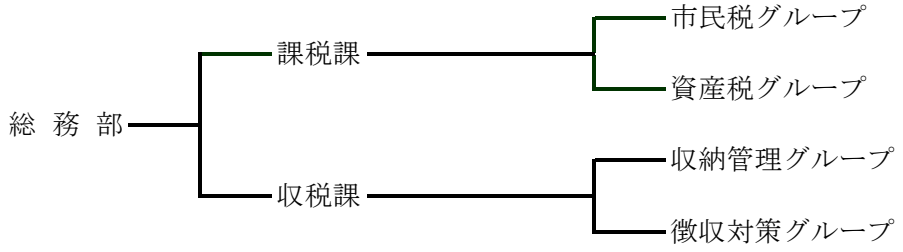

イ　事務分掌

課税課

① 市民税、軽自動車税、市たばこ税及び入湯税の賦課に関すること。
② 個人県民税に関すること。
③ 固定資産税及び都市計画税の賦課に関すること。
④ 固定資産に関する台帳及び公図に関すること。
⑤ 国有資産等所在市町村交付金に関すること。
⑥ 税証明（納税証明を除く。）に関すること。
⑦ 税務相談に関すること。

収税課

① 市民税、固定資産税、軽自動車税、市たばこ税、入湯税、都市計画税及び国民健康保険税（以下「市税等」という。）の徴収に関すること。
② 市税等の徴収対策に係る企画、立案及び調整に関すること。
③ 市税等の徴収簿の管理に関すること。
④ 市税等の滞納処分に関すること。
⑤ 市税等の督促及び催告に関すること。
⑥ 市税等の不納欠損に関すること。
⑦ 市税等の納税証明に関すること。

(3) 税務職員１人当たりの人口及び世帯調　　（各年4月1日現在）

区分　＼　年度	21	22	23	24	25
税務職員数（人）	28	29	29	28	27
１人当たり人口（人）	2,515	2,446	2,455	2,558	2,680
１人当たり世帯（戸）	1,072	1,051	1,062	1,114	1,161

(4) 税務職員に関する調　　（平成25年4月1日現在、単位:人）

区　　分	課長	主席主幹	副課長	主幹	主査	主任	主事	主事補	計
市民税グループ	1			3	2	1	3		10
資産税グループ		1		2	2	1	1		7
収　税　課	1		1	4	2	1		1	10
総　　数	2	1	1	9	6	3	4	1	27

(5) 税務職員経験年数調　　（平成25年4月1日現在、単位:人）

区　　分	１年未満	２年未満	３年未満	４年未満	５年未満	６年未満	７年未満	10年未満	10年以上	平均経験年数（年）
市民税グループ	1	1(1)	1	1			1	1(1)	4(2)	7.2
資産税グループ		1	1		1(1)	1		2(1)	1(1)	6.2
収　税　課	1	2(2)					1(1)	3(2)	3(1)	7.6
総　　数	2	4(3)	2	1	1(1)	1	2(1)	6(4)	8(4)	7.1

※（　）内は、管理職を内数で示す。

(6) 税務職員年齢別調　　（平成25年4月1日現在、単位:人）

区　　分	20 代	30 代	40 代	50 代	平均年齢（歳）
市民税グループ	3		5(3)	2(1)	40.6
資産税グループ	1	1	3(2)	2(1)	44.0
収　税　課	1	1	4(3)	4(3)	45.9
総　　数	5	2	12(8)	8(5)	43.4

※（　）は、管理職を内数で示す。

(7) 税務職員に関する比較　　（各年4月1日現在、単位:人）

区　分　＼　年　度	21	22	23	24	25
市　職　員　数	554	545	505	468	433
市長部局職員数（A）	352	348	321	304	291
税務職員数　（B）	28	29	29	28	27
（B）／（A）×100（%）	8.0	8.3	9.0	9.2	9.3

(8) 市税の徴税費に関する調（決算）　　（単位:千円）

区分 ＼ 年度				20	21	22	23	24
			①市税	10,610,444	10,610,519	10,405,248	10,342,554	10,304,174
税収入額			②個人県民税	3,338,489	3,341,291	3,177,983	3,130,562	3,130,724
			③総計	13,948,933	13,951,810	13,583,231	13,473,116	13,434,898
徴税費	徴税総務費	人件費	④給料	120,178	104,766	107,694	105,696	104,408
			⑤諸手当等	82,205	72,402	72,995	73,543	75,173
			⑥計	202,383	177,168	180,689	179,239	179,581
		⑦その他		28,402	26,321	28,397	29,198	29,189
		⑧小計		230,785	203,489	209,086	208,437	208,770
	賦課徴収費	⑨需用費		11,721	7,494	7,024	7,027	6,242
		⑩委託料		23,019	35,785	53,781	81,408	36,706
		⑪負担金補助及び交付金		892	967	1,285	1,755	2,676
		⑫償還金利子及び割引料		191,079	57,190	37,468	26,970	33,398
		⑬その他		7,119	6,793	7,821	4,701	4,950
		⑭小計		233,830	108,229	107,379	121,861	83,972
	⑮総計			464,615	311,718	316,465	330,298	292,742
⑯県民税徴収事務委託金				163,159	127,822	111,677	110,515	114,226
⑰県委託金で補てんする外の徴税費			(⑮−⑯)	301,456	183,896	204,788	219,783	178,516
税収入額に対する徴税費の割合	⑱県税含む		⑮/③	3.3%	2.2%	2.3%	2.5%	2.2%
	⑲県税除く		⑰/①	2.8%	1.7%	2.0%	2.1%	1.7%
⑳税務事務従事職員数				32人	29人	29人	28人	27人
職員1人当たりの人件費			⑥/⑳	6,324	6,109	6,231	6,401	6,651

２　市の財政に関する調

市の木：モクセイ
広く庭木として植えられる常緑樹で、高さ３から４m。１０月ごろ黄・白色などの花が咲き、香気の花といわれ、よい香りがします。
昭和５５年１０月２６日制定（志木市制施行１０周年）

2 市の財政に関する調

(1) 平成25年度市税当初予算額

（単位：千円）

区分 / 税目	現年課税分	滞納繰越分	合計	構成比（％）
個人市民税	4,639,232	86,804	4,726,036	46.8
法人市民税	340,186	2,323	342,509	3.4
固定資産税	3,867,746	53,741	3,921,487	38.9
国有資産等所在市町村交付金	44,052	0	44,052	0.4
軽自動車税	47,192	1,124	48,316	0.6
市たばこ税	323,870	0	323,870	3.2
都市計画税	667,190	9,177	676,367	6.7
合計	9,929,468	153,169	10,082,637	100.0

市税当初予算額　１０，０８２，６３７千円

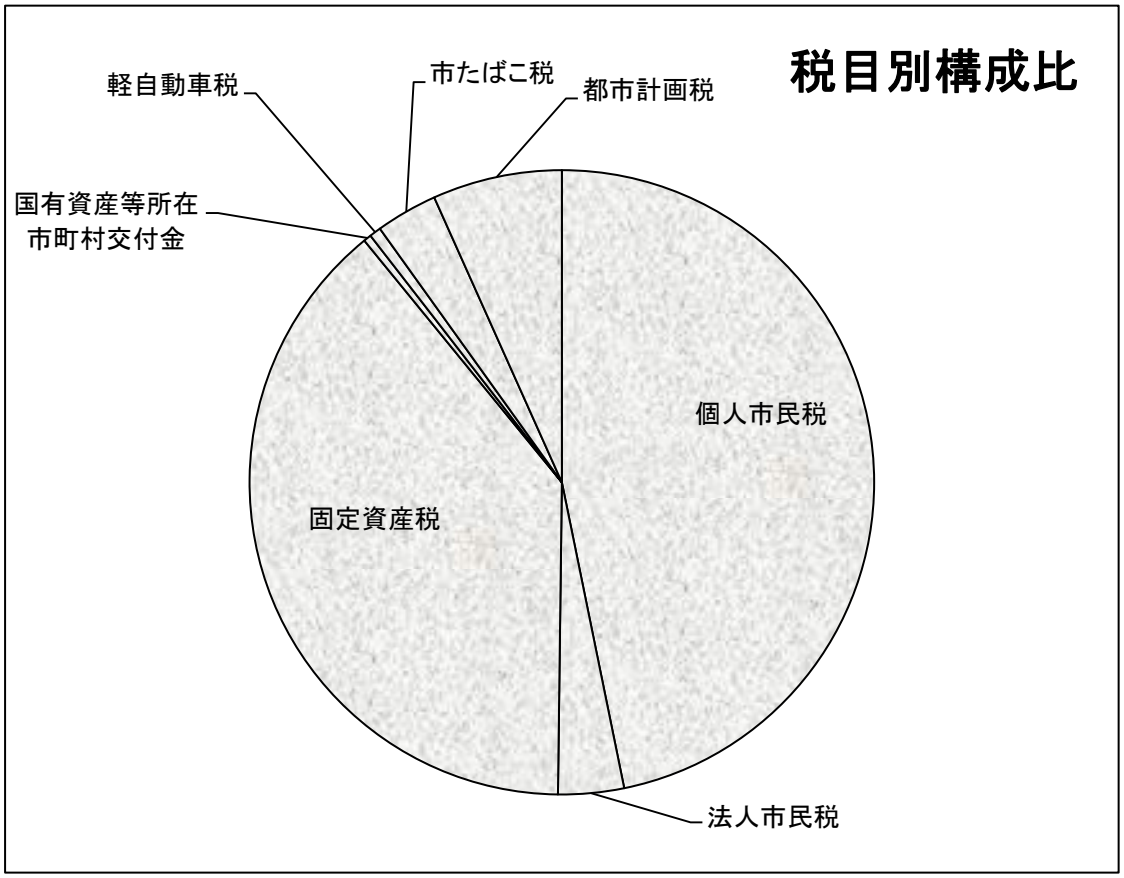

(2) 平成25年度一般会計当初予算額

(単位:千円)

歳入			歳出		
款別	当初予算額	構成比	款別	当初予算額	構成比
1 市税	10,082,637	45.1	1 議会費	202,354	0.9
2 地方譲与税	106,000	0.5	2 総務費	2,908,054	13.0
3 利子割交付金	20,000	0.1	(徴税費)	(311,627)	(1.4)
4 配当割交付金	23,000	0.1	3 民生費	9,176,063	41.0
5 株式等譲渡所得割交付金	5,000	―	4 衛生費	2,409,919	10.8
6 ゴルフ場利用税交付金	3,600	―	5 労働費	24,113	0.1
7 地方消費税交付金	480,000	2.2	6 農林水産業費	27,763	0.1
8 自動車取得税交付金	45,000	0.2	7 商工費	79,606	0.4
9 地方特例交付金	60,000	0.3	8 土木費	1,854,918	8.3
10 地方交付税	1,440,000	6.4	9 消防費	787,309	3.5
11 交通安全対策特別交付金	8,000	―	10 教育費	3,296,289	14.8
12 分担金及び負担金	465,669	2.1	11 公債費	1,557,612	7.0
13 使用料及び手数料	84,253	0.4	12 予備費	30,000	0.1
14 国庫支出金	2,935,007	13.1			
15 県支出金	1,316,898	5.9			
16 財産収入	9,836	―			
17 寄附金	3	―			
18 繰入金	2,023,836	9.1			
19 繰越金	400,000	1.8			
20 諸収入	201,361	0.9			
21 市債	2,643,900	11.8			
歳入合計	22,354,000	100.0	歳出合計	22,354,000	100.0

歳入 223億5,400万円　　歳出 223億5,400万円

(3) 平成24年度一般会計歳入歳出決算額・構成比

（単位:円）

歳入			歳出		
款別	決算額	構成比	款別	決算額	構成比
1 市税	10,304,173,527	49.3	1 議会費	194,322,638	1.0
2 地方譲与税	119,085,163	0.6	2 総務費	3,003,186,570	15.5
3 利子割交付金	25,031,000	0.1	（徴税費）	(292,853,964)	(1.5)
4 配当割交付金	25,313,000	0.1	3 民生費	8,070,256,244	41.6
5 株式等譲渡所得割交付金	7,347,000	－	4 衛生費	1,702,736,376	8.8
6 ゴルフ場利用税交付金	3,518,681	－	5 労働費	26,673,160	0.1
7 地方消費税交付金	481,684,000	2.3	6 農林水産業費	25,774,488	0.1
8 自動車取得税交付金	51,644,000	0.3	7 商工費	68,815,900	0.4
9 地方特例交付金	62,318,000	0.3	8 土木費	1,674,400,133	8.6
10 地方交付税	1,900,983,000	9.1	9 消防費	761,638,559	3.9
11 交通安全対策特別交付金	8,552,000	－	10 教育費	2,415,337,170	12.5
12 分担金及び負担金	312,847,317	1.5	11 公債費	1,443,519,307	7.5
13 使用料及び手数料	92,150,342	0.4	12 予備費	0	－
14 国庫支出金	2,722,586,872	13.0			
15 県支出金	1,473,022,282	7.1			
16 財産収入	20,269,502	0.1			
17 寄附金	4,012,458	－			
18 繰入金	115,359,106	0.6			
19 繰越金	1,418,181,875	6.8			
20 諸収入	330,867,899	1.6			
21 市債	1,409,500,000	6.8			
歳入合計	20,888,447,024	100.0	歳出合計	19,386,660,545	100.0

歳入 20,888,447,024円　　歳出 19,386,660,545円

３　市　　民　　税

市民の木：チョウショウインハタザクラ

目通り樹周り３．０５m、高さ１１．２m、推定樹齢４００年以上のハタザクラです。花は大きく、一重咲きの花に雄しべの一部が花弁状に変わった旗弁（１～２枚）を生ずるヤマザクラ（バラ科）の一種で、この種のハタザクラとしては、他に類がなく唯一の栽培品種です。

平成１５年４月１日制定

3 市民税

(1) 平成24年度市民税・県民税の調定額等に関する調（決算）

（単位：円）

区分		納税義務者（人）	市民税	県民税	計
普通徴収	現年度分	13,360	1,436,536,252	944,560,148	2,381,096,400
	過年度分		18,426,375	12,108,325	30,534,700
	計	13,360	1,454,962,627	956,668,473	2,411,631,100
特別徴収	現年度分	18,569	3,083,820,431	2,037,480,749	5,121,301,180
	退職分離分	(276)	66,398,585	43,720,496	110,119,081
	計	18,569	3,150,219,016	2,081,201,245	5,231,420,261
年金特別徴収		4,140	221,311,408	144,808,870	366,120,278
合計		36,069	4,826,493,051	3,182,678,588	8,009,171,639
確定あん分率			0.6017119619	0.3982880381	1.0000000000
平均負担額	納税義務者1人当たり		133,813	88,239	222,051
	市民1人当たり		66,705	43,986	110,691
	1世帯当たり		153,975	101,534	255,509
備考			住民基本台帳及び外国人登録人口による 人口72,356人　（平成25年3月31日現在） 世帯31,346世帯（　同　上　）		

※（　）の人数は合計納税義務者数に含めず。

(2) 平成25年度市民税の納税義務者に関する調

個人均等割及び所得割の納税義務者数　（単位:人）

	区　分	納税義務者数
個人均等割	①　市内に住所を有する個人	34,738
	②　市内に事務所、事業所または家屋敷を有する個人	41
	合　計	34,779
個人所得割の納税義務者数		33,572

（平成25年度課税状況調）

法人均等割及び法人税割の納税義務者数　（単位:社）

	号数	法人等の区分		納税義務者数
		資本金等の金額	市内従業者数	
法人均等割	1	公共法人、公益法人（均等割を課すことができない以外のもの）や収益事業を営む人格のない社団等など		1,434
		1千万円以下	50人以下	
	2	1千万円以下	50人超	8
	3	1千万円超　1億円以下	50人以下	189
	4	1千万円超　1億円以下	50人超	12
	5	1億円超　10億円以下	50人以下	50
	6	1億円超　10億円以下	50人超	5
	7	10億円超	50人以下	87
	8	10億円超　50億円以下	50人超	0
	9	50億円超	50人超	12
	合　計			1,797
法人税割納税者数				604

(3) 平成25年度個人市民税・所得別納税義務者数及び賦課状況（当初）

（平成25年度課税状況調）

区分 ＼ 所得者区分	均等割のみを納める者		均等割と所得割を納める者			B＋D＋E	F／(A＋C)	
	納税義務者数 A （人）	均等割額 B （千円）	納税義務者数 C （人）	均等割額 D （千円）	所得割額 E （千円）	合計税額 F （千円）	１人当たり平均税額 G （千円）	税の構成比 H （%）
給与所得者	530	1,590	26,879	80,637	3,860,646	3,942,873	143.9	83.0
営業等所得者	118	354	1,428	4,284	196,546	201,184	130.1	4.2
農業所得者	1	3	4	12	80	95	19.0	0.1
その他の所得者	517	1,551	5,261	15,783	585,054	602,388	104.3	12.7
合計	1,166	3,498	33,572	100,716	4,642,326	4,746,540	136.6	100.0

※家屋敷等のみの該当者（地方税法第294条第１項第２号）を除く。

○　所得別納税義務者の構成比

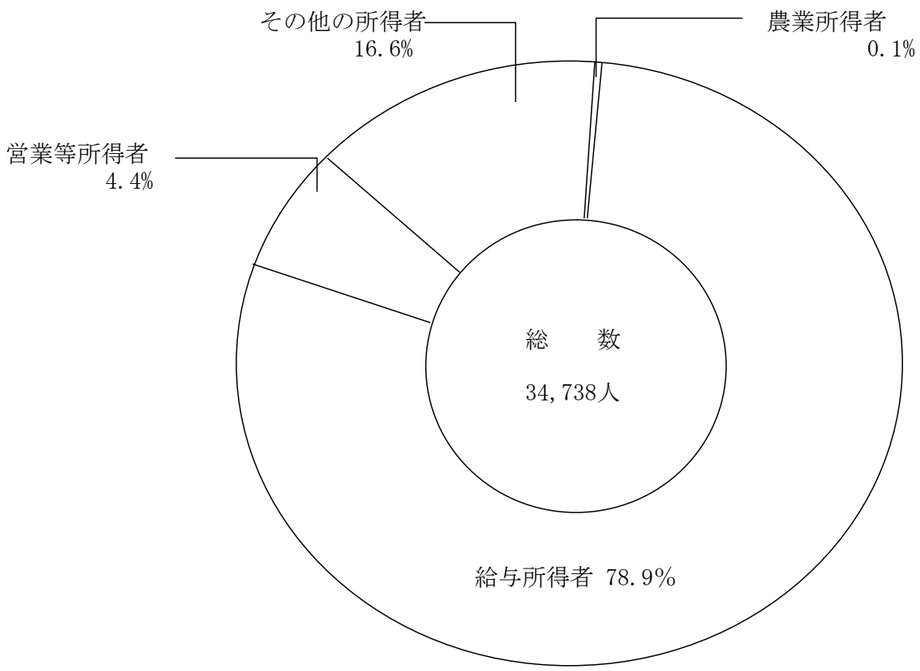

○　所得別市民税額の構成比

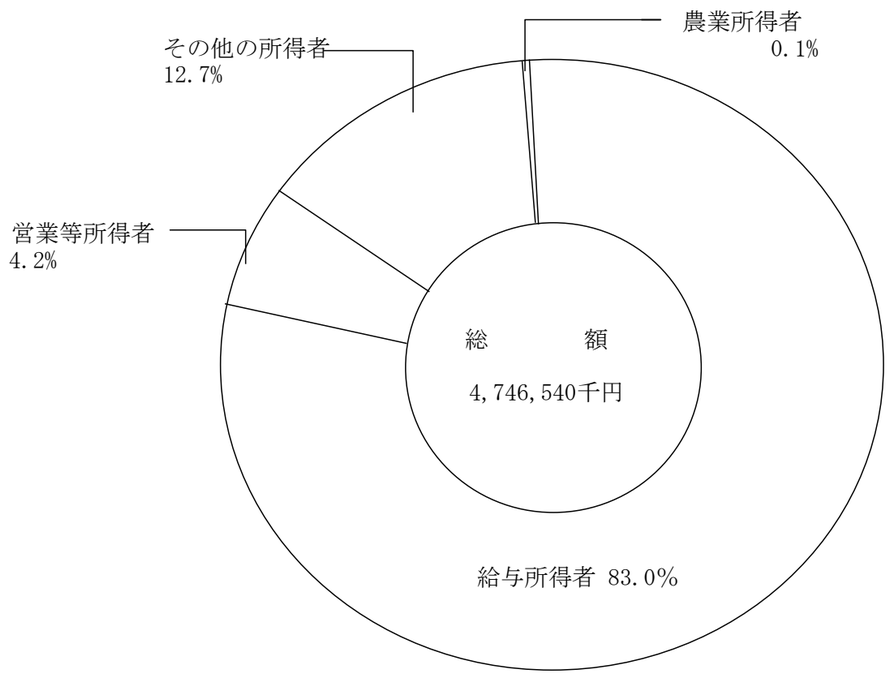

(4) 課税標準段階別・所得割別納税義務者

（単位：人）

所得区分 課税標準の段階	給与所得	営業所得	農業所得	その他の所得	分離譲渡等所得	合計
10万円以下の金額	711	67	2	269	65	1,114
10万円を超え 100万円以下	6,280	504	1	2,495	39	9,319
100万円を超え 200万円以下	8,072	381	1	1,341	35	9,830
200万円を超え 300万円以下	5,058	210	0	466	32	5,766
300万円を超え 400万円以下	2,601	105	0	188	25	2,919
400万円を超え 550万円以下	2,038	68	0	105	15	2,226
550万円を超え 700万円以下	828	20	0	75	15	938
700万円を超え 1,000万円以下	671	26	0	74	11	782
1,000万円を超える金額	524	40	0	87	27	678
合計	26,783	1,421	4	5,100	264	33,572

（平成25年度課税状況調）

(5) 平成24年度法人市民税納税義務者及び調定額（決算）

（単位：円）

号数	均等割（A）			法人税割			
				税率 12.3%		税率 14.7%	
	税率	件数	調定額	件数	調定額	件数	調定額
1	50,000	1,366	66,851,400	520	21,922,400	106	58,459,100
2	120,000	7	840,000	3	586,600	2	1,364,400
3	130,000	171	23,063,700	78	5,037,100	123	37,417,000
4	150,000	12	1,800,000	9	1,028,000	9	9,731,100
5	160,000	27	8,441,300	16	1,168,800	45	14,931,000
6	400,000	2	600,000	0	0	5	3,742,300
7	410,000	47	54,348,900	3	43800	120	66,402,000
8	1,750,000	1	875,000	0	0	1	2,261,500
9	3,000,000	3	16,352,500	0	0	11	46,137,700
計		1,636	173,172,800	629	29,786,700	422	240,446,100

号数	法人税割計（B）		調定額合計（A）＋（B）
	件数	調定額	
1	626	80,381,500	147,232,900
2	5	1,951,000	2,791,000
3	201	42,454,100	65,517,800
4	18	10,759,100	12,559,100
5	61	16,099,800	24,541,100
6	5	3,742,300	4,342,300
7	123	66,445,800	120,794,700
8	1	2,261,500	3,136,500
9	11	46,137,700	62,490,200
計	1,051	270,232,800	443,405,600

（単位：円）

区分	4月	5月	6月	7月
調定額	27,276,000	52,536,300	107,083,100	22,871,700
調定額構成比(%)	6.1	11.8	24.1	5.2
区分	8月	9月	10月	11月
調定額	18,960,100	19,798,600	29,595,900	67,759,800
調定額構成比(%)	4.3	4.5	6.7	15.3
区分	12月	1月	2月	3月
調定額	22,523,700	13,737,600	13,761,900	47,500,900
調定額構成比(%)	5.1	3.1	3.1	10.7

４　固　定　資　産　税

田子山富士塚　（たごやまふじづか）

場所：本町２丁目

明治５年６月に築造された富士塚。古墳といわれてきた「田子山塚」の上に三十三尺（約１０m）の土を盛り、２年８カ月の歳月をかけて完成したといわれている。

築造の発起人は後に富士講の先達となった高須庄吉で、現在、山の正面右側にある浅間下社に祀られている暦応３年（１３４０）の紀年のある十瀧房承海の逆修板碑を発見したことが築造のきっかけといわれている。 高さは８．５m、円周１２５．３m、斜度３９度の丸みのある方形をした富士塚で、登山道や胎内なども造られており、頂上には木花咲耶姫命が祀られている。

山の規模もさることながら、特に石造遺物の数と種類、細工は他の富士塚と比較しても並はずれて優れており、当時の引又河岸や富士山信仰を知る上で欠かすことのできない貴重な文化財である。

なお、「富士塚」としては県指定第１号であり、市内における県指定文化財としても第１号である。

４ 固定資産税

（1）固定資産税納税義務者の推移（免税点以上のもの）

（単位：人）

年度	21	22	23	24	25
総数	23,382	23,746	23,857	24,059	24,525

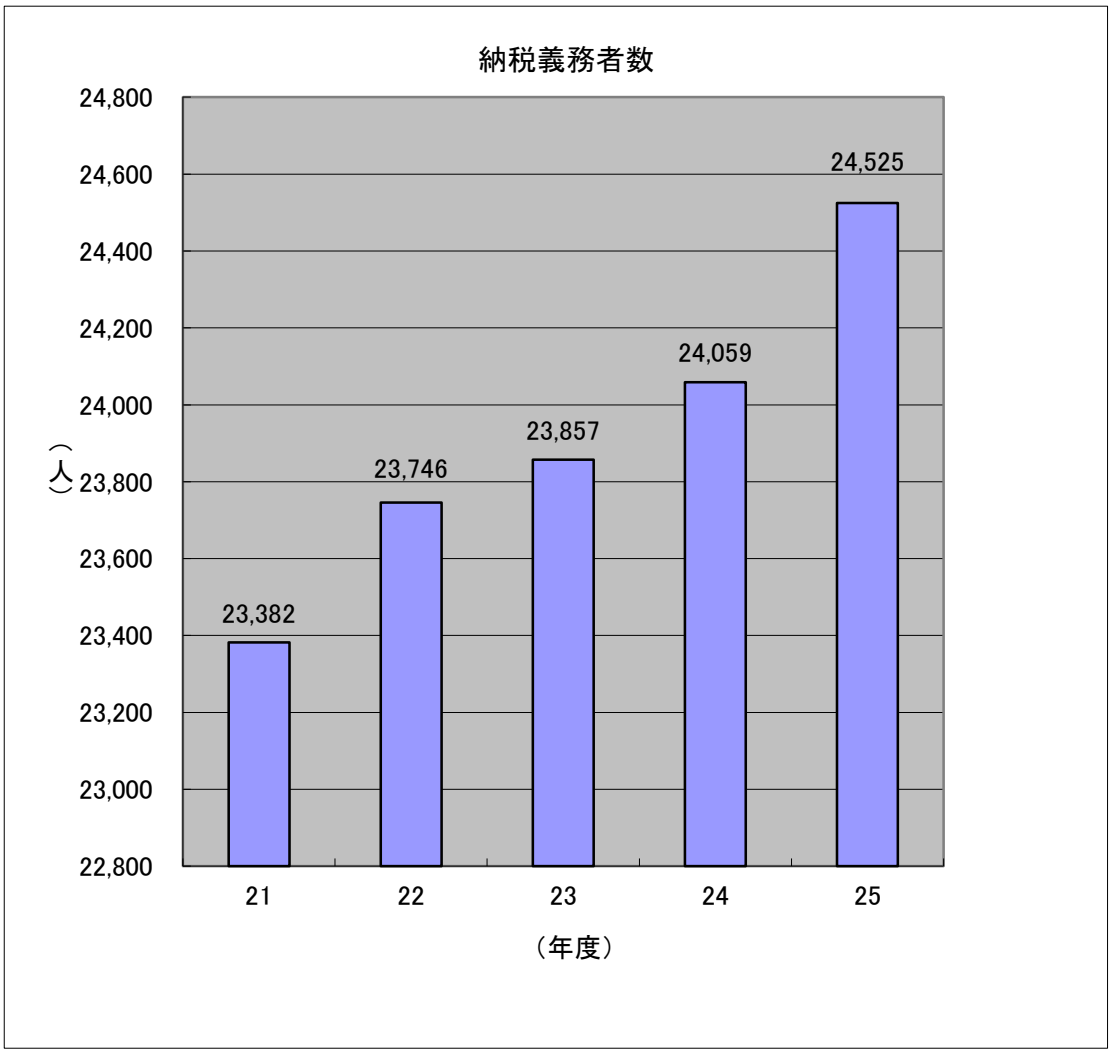

(2)固定資産税調定額の推移(決算)

(単位:千円)

区分＼年度		20	21	22	23	24
固定資産税	土地	2,056,538	2,121,282	2,107,537	2,093,414	2,110,419
	家屋	1,648,100	1,598,224	1,658,044	1,728,610	1,591,134
	償却資産	285,602	280,529	281,895	251,724	246,166
	小計	3,990,240	4,000,035	4,047,476	4,073,748	3,947,719
交付金		38,552	49,547	47,992	47,048	45,867
総額		4,028,792	4,049,582	4,095,468	4,120,796	3,993,586

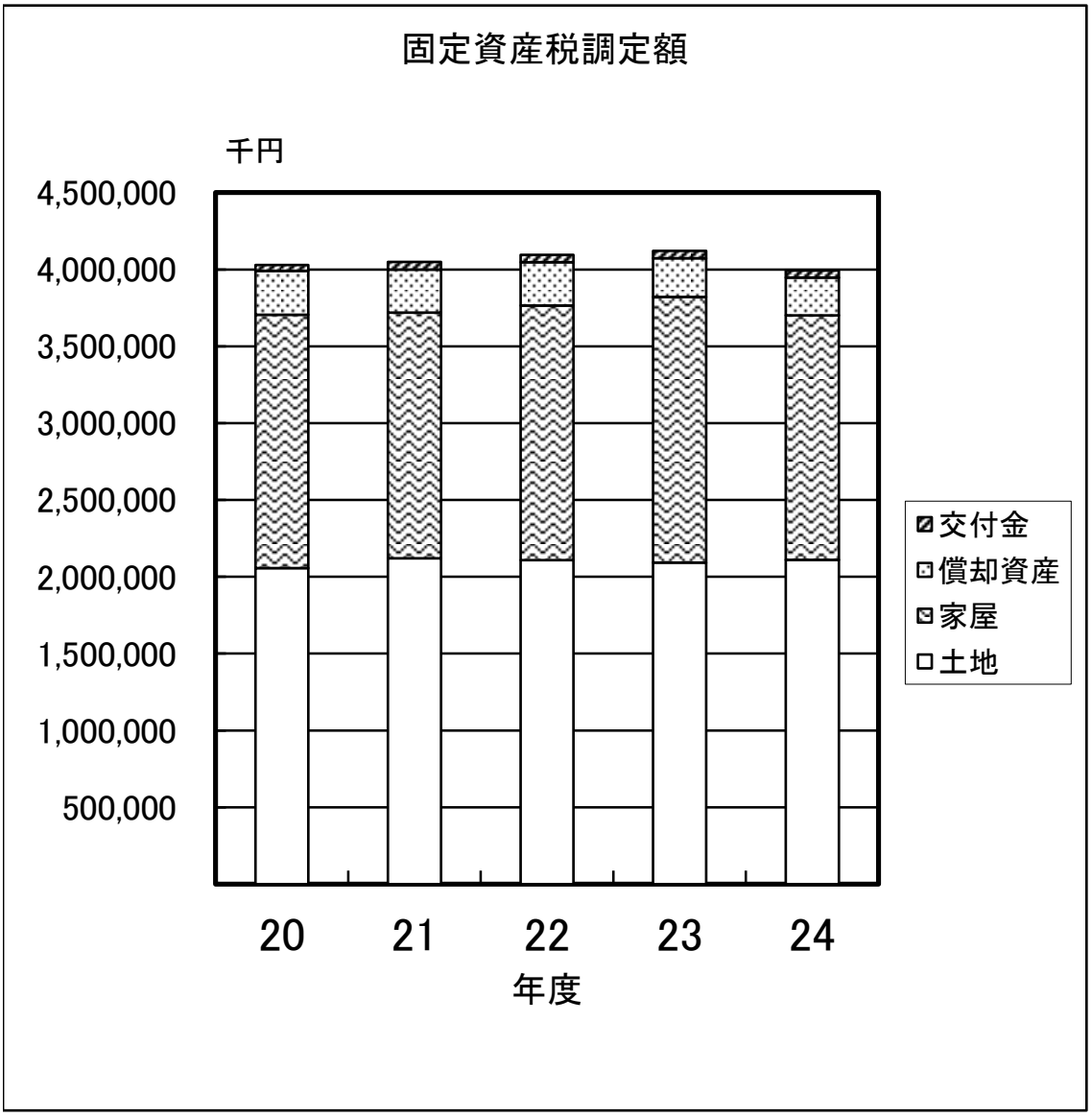

(3)平成25年固定資産税資産別調

区分		納税義務者数（人）	筆数又は棟数（筆又は棟）	地積又は床面積（㎡）	決定価格（千円）	決定価格構成比（%）
免税点以上のもの	土地	13,360	27,024	5,190,740	493,166,451	77.7
	家屋	21,204	16,304	2,934,718	124,428,802	19.6
	償却資産	519	－	－	17,153,585	2.7
	計	35,083	－	－	634,748,838	100.0
免税点未満のもの	土地	114	154	28,109	72,830	－
	家屋	181	196	6,896	18,065	－
	償却資産	640	－	－	263,975	－
	計	935	－	－	354,870	－
合計		36,018	－	－	635,103,708	－

（平成25年度概要調書報告書より）

※土地、家屋及び償却資産の免税点は、それぞれ30万円、20万円、150万円である。

(4)地目別土地の集計表

区分 / 地目		筆数 (筆)	地積 (㎡)	決定価格 (千円)	課税標準額 (千円)
一般田		1,030	633,120	59,576	59,576
宅地介在田・市街化区域田		231	101,618	8,273,485	2,590,701
一般畑		611	363,530	22,999	22,999
宅地介在畑・市街化区域畑		267	90,643	10,796,734	3,451,755
宅地	小規模住宅用地	17,850	2,409,448	304,815,946	46,160,976
	その他の住宅用地	2,751	367,651	41,777,763	12,606,139
	商業地等(非住宅用地)	3,316	954,381	112,419,957	74,973,234
	小計	23,917	3,731,480	459,013,666	133,740,349
池沼		0	0	0	0
宅地介在山林		18	5,823	420,115	274,539
原野		20	5,857	47,763	26,209
雑種地	遊園地等用地	118	95,328	3,378,434	2,246,060
	鉄軌道用地	76	38,335	2,389,580	1,572,876
	その他の雑種地	736	125,006	8,764,099	5,680,203
	小計	930	258,669	14,532,113	9,499,139
その他(公衆用道路等)		15,925	3,869,260	——	——
合計		42,949	9,060,000	493,166,451	149,665,267

(平成25年度概要調書報告書より)

地目別地積構成比

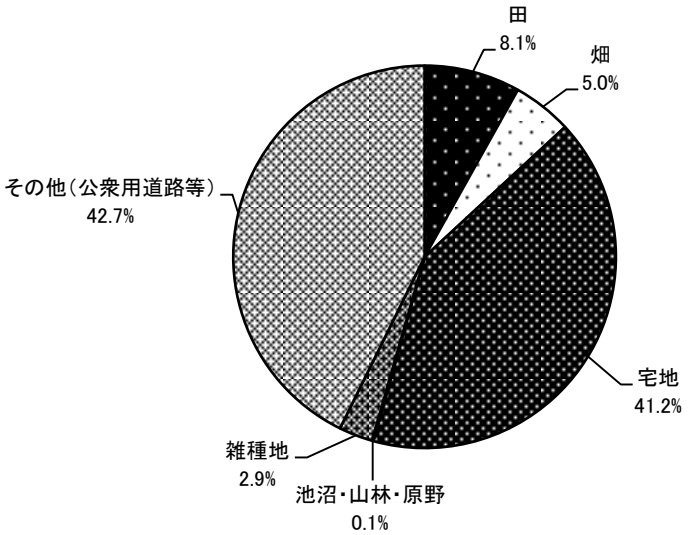

(5) 土地の平均価格の推移

種類＼年度	21	22	23	24	25
一 般 田 (円 / ㎡)	94	94	94	94	94
一 般 畑 (円 / ㎡)	63	63	63	63	63
宅　地 (円 / ㎡)	136,732	128,621	125,957	123,837	123,002

(概要調書報告書より)

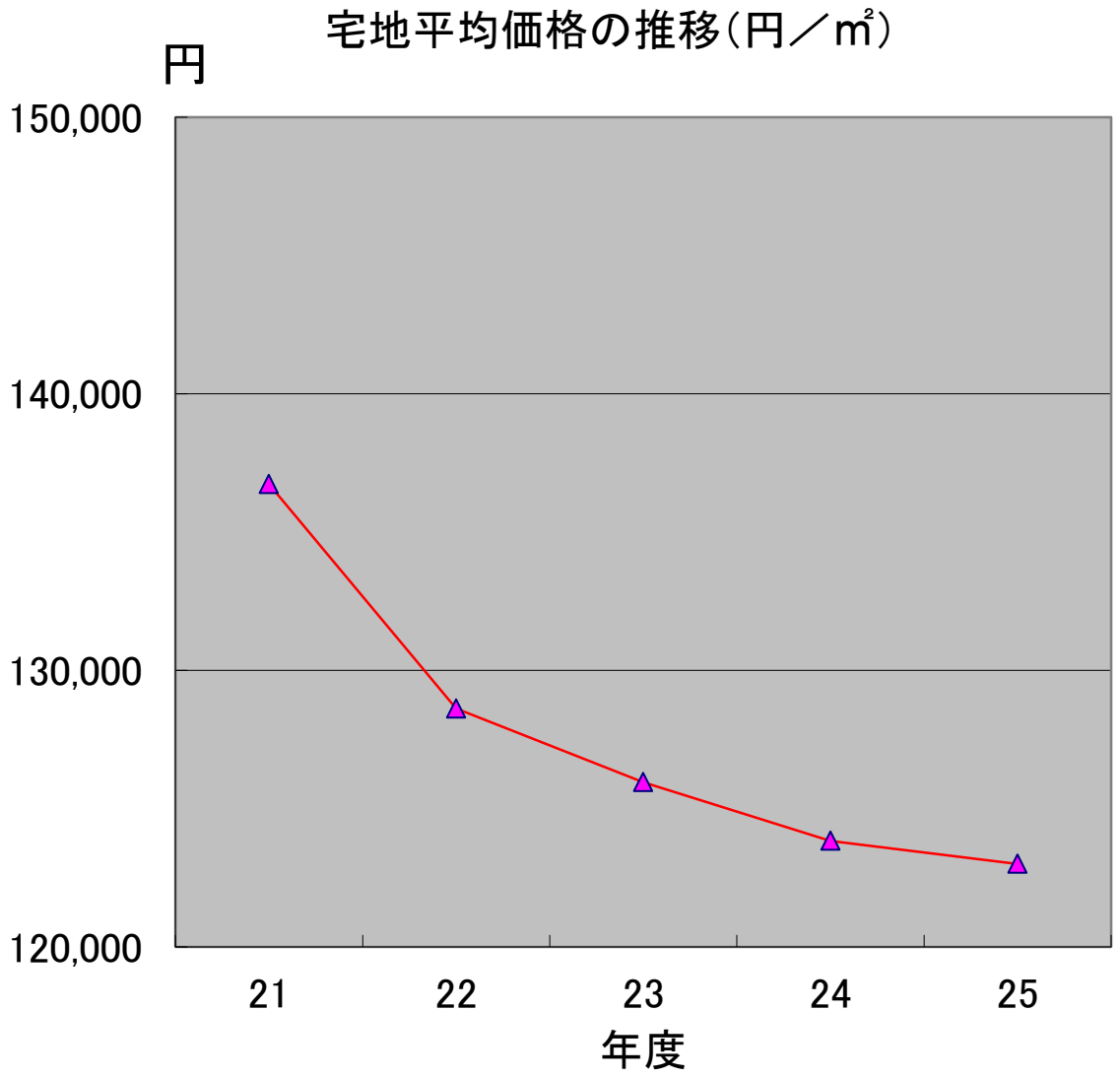

(6)木造家屋種類別調

区分		棟数（棟）	床面積（㎡）	決定価格（千円）	1㎡当たり価格（円）
住宅等	専用	10,956	1,049,123	32,051,530	30,551
	共同	700	135,936	3,638,705	26,768
	併用	571	61,110	1,103,023	18,050
	小計	12,227	1,246,169	36,793,258	29,525
事務所・銀行・店舗		131	10,237	214,842	20,987
劇場・病院		1	128	6,522	50,953
工場・倉庫		183	12,309	88,737	7,209
その他	土蔵	15	616	1,015	1,648
	附属家	444	13,898	82,237	5,917
	小計	459	14,514	83,252	5,736
合計		13,001	1,283,357	37,186,611	28,976

（平成25年度概要調報告書より）

木造家屋床面積構成比

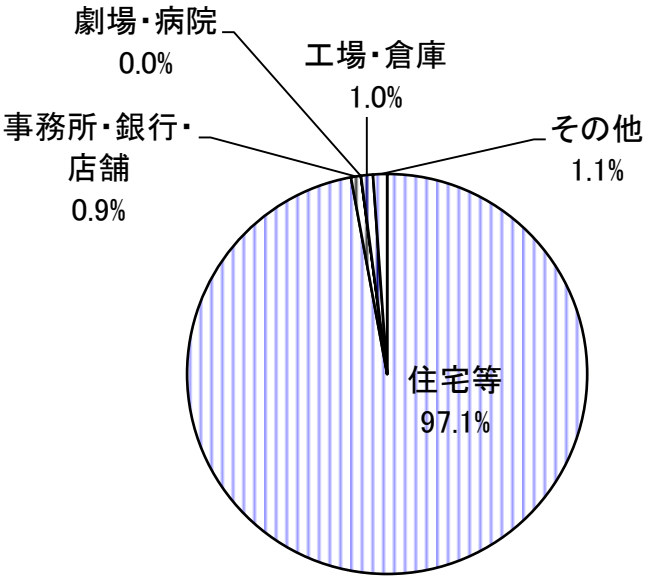

(7)木造以外家屋種類別調

区分		棟数（棟）	床面積（㎡）	決定価格（千円）	1㎡当たり価格（円）
住宅・アパート		2,346	1,204,704	64,440,716	53,491
事務所・店舗・百貨店・銀行		324	213,293	15,561,312	72,957
工場・倉庫・市場		794	213,160	5,011,897	23,512
その他	病院・ホテル	11	15,331	1,333,257	86,965
	その他	24	11,769	913,074	77,583
	小計	35	27,100	2,246,331	82,890
合計		3,499	1,658,257	87,260,256	52,622

（平成25年度概要調書報告書より）

木造以外家屋床面積構成比

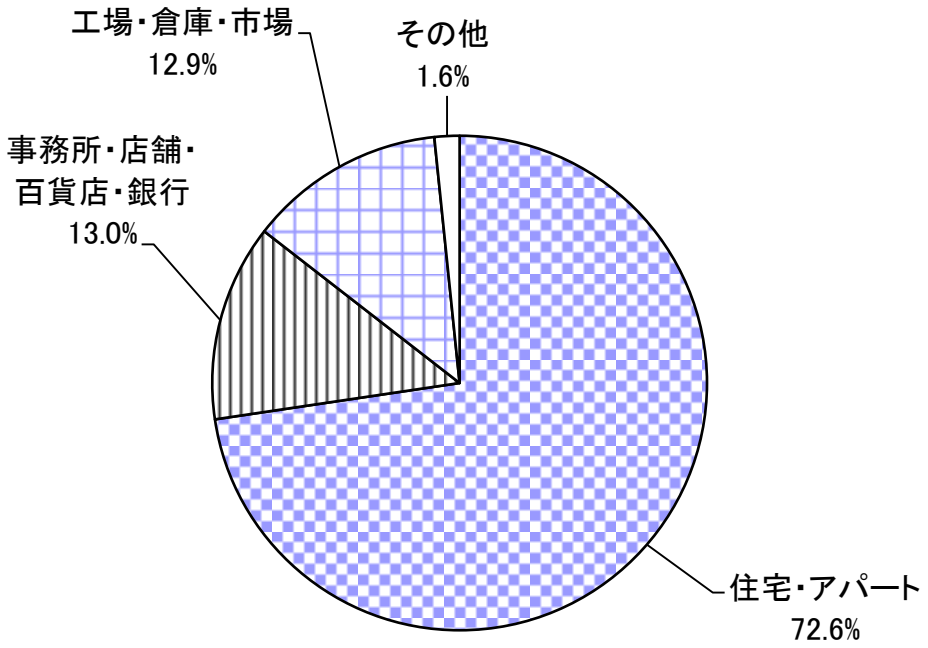

(8)家屋棟数の推移

区分 / 年度	総数		木造		木造以外	
	棟数	うち新築	棟数	うち新築	棟数	うち新築
21	15,870	316	12,458	270	3,412	46
22	16,025	318	12,574	267	3,451	51
23	16,155	315	12,698	265	3,457	50
24	16,290	289	12,828	258	3,462	31
25	16,500	407	13,001	330	3,499	77

（概要調書報告書より）

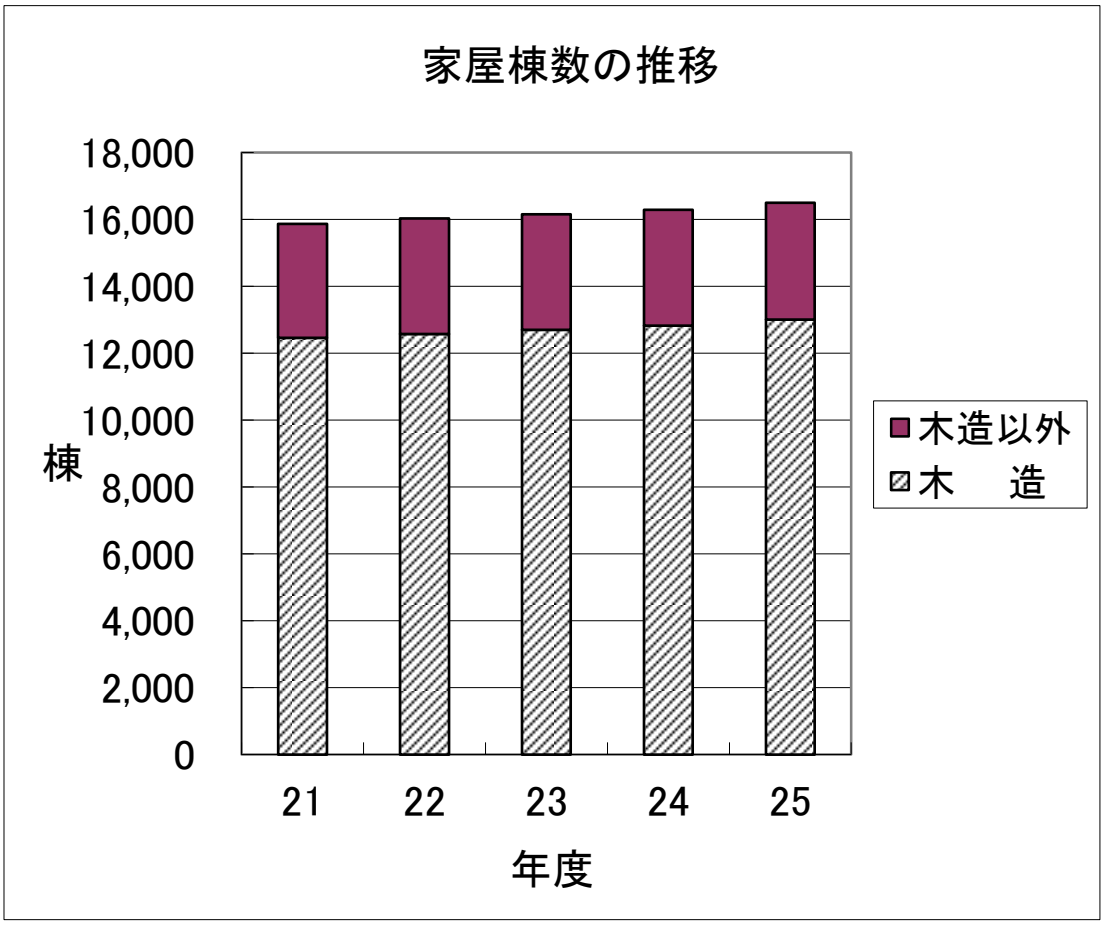

（9） 償却資産価格の推移

（単位：千円）

区分		年度	21	22	23	24	25
市長が価格等を決定したもの	構築物	決定価格	3,053,891	2,942,550	3,005,687	3,130,548	2,894,426
		課税標準額	3,040,785	2,931,284	2,989,476	3,116,559	2,889,387
	機械及び装置	決定価格	4,374,425	3,929,016	3,591,091	3,719,021	3,449,223
		課税標準額	4,362,309	3,919,681	3,589,964	3,718,214	3,448,791
	車両及び運搬具	決定価格	25,702	20,716	15,539	32,191	22,317
		課税標準額	25,702	20,716	15,539	32,191	22,317
	工具・器具及び備品	決定価格	3,838,924	3,687,708	2,782,790	2,602,406	2,587,411
		課税標準額	3,832,551	3,683,444	2,779,903	2,600,382	2,587,411
	小計	決定価格	11,292,942	10,579,990	9,395,107	9,484,166	8,953,377
		課税標準額	11,261,347	10,555,125	9,374,882	9,467,346	8,947,906
地方税法第389条関係（大臣等配分）		決定価格	9,095,399	9,300,182	8,905,391	8,441,283	8,200,208
		課税標準額	8,189,348	8,384,789	7,980,500	7,626,443	7,494,274
合計		決定価格	20,388,341	19,880,172	18,300,498	17,925,449	17,153,585
		課税標準額	19,450,695	18,939,914	17,355,382	17,093,789	16,442,180

（概要調書報告書より）

５　都　市　計　画　税

城山貝塚　（しろやまかいづか）

場所：柏町３丁目

縄文時代前期中葉黒浜式期(約６０００年前)の所産と考えられる斜面貝塚である。ヤマトシジミ主体の淡水系貝塚であり、縄文海進の最盛期に形成された。

平成３年３月２９日、志木市の指定文化財（有形文化財）に指定された。

5 都市計画税

(1)都市計画税納税義務者の推移(免税点以上のもの)

(単位:人)

年 度	21	22	23	24	25
総 数	22,768	23,134	23,262	23,475	23,884

(概要調書報告書より)

(2)都市計画税調定額の推移(決算)

(単位:千円)

区分＼年度	20	21	22	23	24
土 地	444,537	452,313	447,792	443,751	442,046
家 屋	251,067	243,448	250,979	257,805	235,048
合 計	695,604	695,761	698,771	701,556	677,094

(3)平成25年度都市計画税資産別調(免税点以上のもの)

区分	納税義務者数 (人)	筆数又は棟数 (筆又は棟)	地積又は床面積 (千㎡)	決定価格 (千円)	決定価格構成比 (%)
土 地	13,223	22,365	4,437	490,093,710	79.8
家 屋	21,073	16,134	2,915	123,860,545	20.2
合 計	―	―	―	613,954,255	100.0

(平成25年度概要調書報告書より)

６　国有資産等所在市町村交付金

佃堤　（つくだづつみ）

場所：上宗岡２丁目

正保年中から寛文の初め（１６４４～１６６２）の頃、上流の南畑方面からの流下水を防ぐ目的で、当時この地を知行していた旗木岡部氏の家臣白井武左衛門によって築かれたものといわれている。

平成２年３月１日、志木市の指定文化財（有形文化財）に指定された。

６ 国有資産等所在市町村交付金

平成25年度交付金

（単位:千円）

区分 種類	固定資産の価格	算定標準額	調定額	備考
財務省関東財務局	138,479	25,581	358	
埼玉県	711,912	175,920	2,462	
東京都水道局	149,102	149,102	2,087	
国土交通省関東地方整備局	2,796,120	2,796,120	39,145	荒川調整池 5市あん分
合計	3,795,613	3,146,723	44,052	

７　諸　　税

いろは樋の大桝（いろはどいのおおます）

場所：本町２丁目

いろは樋（どい）とは、野火止用水を引又から対岸の宗岡村に引くために考案された筧（かけひ）。

大枡は用水の水を樋に送り出す勢いをつけるために一度水をためておくために使われた。現存のものは明治３１年（１８９８）に造られたもの。

昭和５３年４月１日、志木市の指定文化財（有形文化財）に指定された。

7 諸税

(1) 軽自動車税

年度別課税台数、調定額調

賦課期日（４月１日）現在

種別 ＼ 年度 区分			21				22				23				24				25			
			課税台数	調定額	構成比	前年比	課税台数	調定額	構成比	前年比	課税台数	調定額	構成比	前年比	課税台数	調定額	構成比	前年比	課税台数	調定額	構成比	前年比
			台	千円	%	%	台	千円	%	%	台	千円	%	%	台	千円	%	%	台	千円	%	%
原動機付自転車	50cc 以下のもの		3,793	3,793	8.2	97.1	3,667	3,667	7.8	96.7	3,523	3,523	7.3	96.1	3,366	3,366	6.8	95.5	3,301	3,301	6.5	98.1
	90cc 以下		243	292	0.6	91.5	246	295	0.6	101.0	231	277	0.6	93.9	221	265	0.5	95.7	206	247	0.5	93.2
	125cc 以下		533	853	1.8	111.8	591	946	2.0	110.9	677	1,083	2.2	114.5	759	1,214	2.5	112.1	828	1,325	2.6	109.4
	ミニカー		35	87	0.2	108.8	41	103	0.2	118.4	36	90	0.2	87.4	37	93	0.2	103.3	39	98	0.2	105.4
軽自動車及び小型特殊自動車	二輪車		924	2,218	4.8	98.4	929	2,229	4.7	100.5	907	2,177	4.5	97.7	875	2,100	4.3	96.5	860	2,064	4.1	98.3
	三輪車		1	3	0.0	100.0	1	3	0.0	100.0	1	3	0.0	100.0	1	3	0.0	100.0	1	3	0.0	100.0
	四輪車 乗用	営業用	－	－	－	－	－	－	－	－	－	－	－	－	－	－	－	－	－	－	－	－
		自家用	3,826	27,547	59.6	106.8	3,994	28,757	60.8	104.4	4,158	29,938	61.7	104.1	4,285	30,852	62.5	103.1	4,479	32,249	63.5	104.5
	四輪車 貨物用	営業用	192	576	1.3	100.0	205	615	1.3	106.8	185	555	1.1	90.2	174	522	1.1	94.1	180	540	1.1	103.4
		自家用	1,838	7,352	15.9	101.2	1,799	7,196	15.2	97.9	1,796	7,184	14.8	99.8	1,812	7,248	14.7	100.9	1,797	7,188	14.2	99.2
	農耕用		102	163	0.4	97.0	105	168	0.4	103.1	109	174	0.4	103.6	109	174	0.3	100.0	112	179	0.3	102.9
	特殊作業用		86	404	0.9	95.5	89	418	0.9	103.5	91	428	0.9	102.4	85	400	0.8	93.5	86	404	0.8	100.0
二輪の小型自動車			730	2,920	6.3	102.2	720	2,880	6.1	98.6	767	3,068	6.3	106.5	784	3,136	6.3	102.2	787	3,148	6.2	100.4
計			12,303	46,208	100.0	104.1	12,387	47,277	100.0	102.3	12,481	48,500	100.0	102.6	12,508	49,373	100.0	101.8	12,676	50,746	100	102.8

(2) 市たばこ税の年度別決算額等調

区分 年度	売渡たばこ本数 （本）	前年比 （%）	課税標準	税率	決算額 （千円）	前年比 （%）
20	一般 86,321,277 旧３級品 800,420	94.82	一般 85,408,181 旧３級品 798,720	3,298/1,000 1,564/1,000	282,925	94.26
21	一般 85,071,771 旧３級品 858,000	98.63	一般 84,448,528 旧３級品 855,340	3,298/1,000 1,564/1,000	279,849	98.91
22	一般 77,188,650 旧３級品 1,286,560	91.32	一般 76,405,866 旧３級品 1,284,800	4,618/1,000 2,190/1,000	287,635 (7,486)	102.78
23	一般 67,298,288 旧３級品 2,232,160	88.60	一般 67,008,005 旧３級品 2,229,920	4,618/1,000 2,190/1,000	314,326	109.28
24	一般 65,054,895 旧３級品 2,594,620	97.29	一般 64,747,151 旧３級品 2,592,260	4,618/1,000 2,190/1,000	304,679	96.93

※平成２２年度分は１０月より表記税率に改正　　（　）内は手持品課税分

８　国民健康保険税

旧村山快哉堂（きゅうむらやまかいさいどう）
場所：中宗岡５丁目
明治１０年（１８７７）１１月に建築された木造 2 階建て土蔵造りの店蔵で平成７年（１９９５）に解体後、平成１３年（２００１）にいろは親水公園なかすの林（現：村山快哉堂ひろば）に移築復元したもの。
店蔵が座売り形式の商形態を残す点、一階中央部分の吹き抜け、鉢巻の２段構成、ムシコ窓とその枠回りなど川越の店蔵とは異なる特有の意匠構成が見られ、平成１３年１２月２７日、志木市の指定文化財（有形文化財）に指定された。

8 国民健康保険税

(1) 加入状況

（単位：世帯、人）

区分	年度	20	21	22	23	24
世帯・人口（年度末）	世帯数	30,022	30,470	30,802	31,183	31,346
	人口	70,413	70,939	71,197	71,636	72,356
国民健康保険加入者の状況（年度末）	世帯数	11,549	11,700	11,810	11,875	11,981
	被保険者数	20,405	20,439	20,455	20,613	20,592
加入割合	世帯数	38.5%	38.4%	38.3%	38.1%	38.2%
	被保険者数	29.0%	28.8%	28.7%	28.8%	28.5%

(2) 税率

区分	年度	20	21	22	23	24
医療分	所得割	7.00%	7.00%	7.00%	7.00%	7.00%
	資産割	34.00%	34.00%	34.00%	34.00%	34.00%
	均等割	9,500円	9,500円	9,500円	9,500円	9,500円
	平等割	19,500円	19,500円	19,500円	19,500円	19,500円
	課税限度額	470,000円	470,000円	470,000円	470,000円	470,000円
後期高齢者支援金分	所得割	1.10%	1.10%	1.10%	1.10%	1.10%
	均等割	10,000円	10,000円	10,000円	10,000円	10,000円
	課税限度額	120,000円	120,000円	120,000円	120,000円	120,000円
介護納付金分	所得割	1.36%	1.36%	1.36%	1.36%	1.36%
	均等割	11,000円	11,000円	11,000円	11,000円	11,000円
	課税限度額	90,000円	90,000円	100,000円	100,000円	100,000円

(3) 平成25年度国民健康保険特別会計予算額・構成比

（単位：千円）

歳入			歳出		
款別	当初予算額	構成比	款別	当初予算額	構成比
1 国民健康保険税	1,951,871	25.0%	1 総務費	64,388	0.8%
2 使用料及び手数料	20	－	2 保険給付費	5,040,573	64.5%
3 国庫支出金	1,368,596	17.5%	3 後期高齢者支援金等	1,087,343	13.9%
4 療養給付費等交付金	301,133	3.9%	4 前期高齢者納付金等	709	－
5 前期高齢者交付金	2,007,499	25.7%	5 老人保健拠出金	150	－
6 県支出金	437,391	5.6%	6 介護納付金	433,756	5.6%
7 共同事業交付金	782,792	10.0%	7 共同事業拠出金	969,290	12.4%
8 財産収入	2	－	8 保健事業費	154,725	2.0%
9 繰入金	926,130	11.9%	9 基金積立金	5	－
10 繰越金	20,010	0.3%	10 公債費	400	－
11 諸収入	15,476	0.2%	11 諸支出金	9,581	0.1%
			12 予備費	50,000	0.6%
歳入合計	7,810,920	100.0%	歳出合計	7,810,920	100.0%

(4) 平成24年度国民健康保険特別会計歳入歳出決算額・構成比

（単位：円）

歳入			歳出		
款別	決算額	構成比	款別	決算額	構成比
1 国民健康保険税	1,974,440,369	24.3%	1 総務費	57,205,864	0.8%
2 使用料及び手数料	300	－	2 保険給付費	4,728,318,017	62.1%
3 国庫支出金	1,458,871,450	17.9%	3 後期高齢者支援金等	1,024,997,957	13.5%
4 療養給付費等交付金	224,487,000	2.8%	4 前期高齢者納付金等	1,098,180	－
5 前期高齢者交付金	1,891,936,014	23.2%	5 老人保健拠出金	205,367	－
6 県支出金	402,136,318	4.9%	6 介護納付金	396,788,205	5.2%
7 共同事業交付金	849,981,459	10.4%	7 共同事業拠出金	929,183,229	12.2%
8 財産収入	0	－	8 保健事業費	103,417,952	1.4%
9 繰入金	876,740,005	10.8%	9 基金積立金	290,085,000	3.8%
10 繰越金	422,678,078	5.2%	10 公債費	0	－
11 諸収入	39,895,947	0.5%	11 諸支出金	85,982,731	1.1%
			12 予備費	0	－
歳入合計	8,141,166,940	100.0%	歳出合計	7,617,282,502	100.0%

（5） 収納状況

（単位:円）

区分	年度	調定額	収入済額	収納率
現年度課税分	20	2,198,758,700	1,929,535,257	87.76%
	21	2,155,645,600	1,892,530,267	87.79%
	22	2,043,465,200	1,800,551,765	88.11%
	23	2,032,344,600	1,829,657,233	90.03%
	24	2,002,497,000	1,802,825,509	90.03%
滞納繰越分	20	1,129,613,054	172,330,507	15.26%
	21	1,156,805,933	187,825,425	16.24%
	22	1,178,933,538	176,974,119	15.01%
	23	1,189,672,718	181,021,958	15.22%
	24	1,145,724,954	171,614,860	14.98%
合計	20	3,328,371,754	2,101,865,764	63.15%
	21	3,312,451,533	2,080,355,692	62.80%
	22	3,222,398,738	1,977,525,884	61.37%
	23	3,222,017,318	2,010,679,191	62.40%
	24	3,148,221,954	1,974,440,369	62.72%

（6） 保険給付費に対する国民健康保険税（医療分）の調定額・収入済額の割合

（単位 ： 円）

区分 ＼ 年度		20	21	22	23	24
保険給付費支出済額	加入世帯一世帯当たり	342,393	347,578	359,512	378,609	393,698
	加入者1人当たり	195,639	197,759	206,873	218,470	227,904
医療分現年課税分調定額	加入世帯一世帯当たり	142,270	139,414	129,472	128,118	125,503
	加入者1人当たり	81,291	79,322	74,502	73,928	72,651
	保険給付費に対する割合	41.6%	40.1%	36.0%	33.8%	31.9%
医療分現年課税分収入済額	加入世帯一世帯当たり	124,759	122,411	114,722	115,912	113,534
	加入者1人当たり	71,286	69,647	66,014	66,885	65,722
	保険給付費に対する割合	36.4%	35.2%	31.9%	30.6%	28.8%

９　収　　納

志木市立八ヶ岳自然の家（しきしりつやつがたけしぜんのいえ）
場所：長野県南佐久郡南牧村
信州（長野県）の八ケ岳の山麓にあり、八ヶ岳中信高原国定公園に囲まれ、大自然の中で自然探求や野外活動を体験できる。
この施設は、学校の宿泊活動や市民の自然に親しむための社会教育施設。一般の方の利用も可。
高原の散策、トレッキングまた登山など自然を楽しむには最高のロケーションである。

９ 収　納

（1）　年度別市税収入状況

（単位：千円）

税目 ＼ 年度		20			21			22			23			24		
		調定額	収入額	収入率	調定額	収入額	収入率	調定額	収入額	収入率	調定額	収入額	収入率	調定額	収入額	収入率
現年課税分	市民税	5,648,862	5,496,577	97.30%	5,577,426	5,432,428	97.40%	5,320,126	5,185,871	97.48%	5,157,796	5,051,880	97.95%	5,269,898	5,169,348	98.09%
	（個人）	5,218,715	5,071,864	97.19%	5,206,859	5,065,262	97.28%	4,858,648	4,729,950	97.35%	4,746,014	4,647,234	97.92%	4,826,493	4,729,727	98.00%
	（法人）	430,147	424,713	98.74%	370,567	367,166	99.08%	461,478	455,921	98.80%	411,782	404,646	98.27%	443,405	439,621	99.15%
	固定資産税	4,028,792	3,961,357	98.33%	4,049,582	3,986,362	98.44%	4,095,468	4,036,566	98.56%	4,120,797	4,061,671	98.57%	3,993,587	3,950,653	98.92%
	（純固定資産税）	3,990,241	3,922,806	98.31%	4,000,035	3,936,815	98.42%	4,047,476	3,988,574	98.54%	4,073,748	4,014,622	98.55%	3,947,719	3,904,785	98.91%
	（交付金）	38,551	38,551	100.00%	49,547	49,547	100.00%	47,992	47,992	100.00%	47,049	47,049	100.00%	45,868	45,868	100.00%
	軽自動車税	44,003	42,105	95.69%	45,794	43,934	95.94%	46,946	45,105	96.08%	48,016	46,326	96.48%	48,970	47,383	96.76%
	市たばこ税	282,925	282,925	100.00%	279,849	279,849	100.00%	287,635	287,635	100.00%	314,326	314,326	100.00%	304,679	304,679	100.00%
	特別土地保有税	0	0	0.00%	0	0	0.00%	0	0	0.00%	0	0	0.00%	0	0	0.00%
	都市計画税	695,604	683,849	98.31%	695,761	684,765	98.42%	698,771	688,601	98.54%	701,557	691,374	98.55%	677,094	669,730	98.91%
小計		10,700,186	10,466,813	97.82%	10,648,412	10,427,338	97.92%	10,448,946	10,243,778	98.04%	10,342,492	10,165,577	98.29%	10,294,228	10,141,793	98.52%
滞納繰越分	市民税	462,012	70,280	15.21%	518,746	105,212	20.28%	523,728	104,933	20.04%	551,102	116,070	21.06%	492,110	98,448	20.01%
	（個人）	448,368	68,420	15.26%	503,550	103,789	20.61%	509,398	102,733	20.17%	535,981	113,301	21.14%	476,197	96,049	20.17%
	（法人）	13,644	1,860	13.63%	15,196	1,423	9.36%	14,330	2,200	15.35%	15,121	2,769	18.31%	15,913	2,399	15.08%
	固定資産税	216,522	63,199	29.19%	212,961	66,834	31.38%	204,664	45,830	22.39%	208,929	50,849	24.34%	210,210	54,007	25.69%
	軽自動車税	6,066	854	14.07%	6,522	1,209	18.54%	6,699	1,134	16.93%	6,714	1,423	21.19%	6,274	950	15.14%
	特別土地保有税	0	0	0.00%	0	0	0.00%	0	0	0.00%	0	0	0.00%	0	0	0.00%
	都市計画税	33,217	9,298	27.99%	32,920	9,926	30.15%	33,283	9,573	28.76%	36,143	8,635	23.89%	35,663	8,976	25.17%
小　計		717,817	143,631	20.01%	771,149	183,181	23.75%	768,374	161,470	21.01%	802,888	176,977	22.04%	744,257	162,381	21.82%
合　計		11,418,003	10,610,444	92.93%	11,419,561	10,610,519	92.92%	11,217,320	10,405,248	92.76%	11,145,380	10,342,554	92.80%	11,038,485	10,304,174	93.35%

(2) 税目別納期一覧

月 税目	4	5	6	7	8	9	10	11	12	1	2	3
市県民税			第1期		第2期		第3期			第4期		
固定資産税 都市計画税		第1期		第2期					第3期		第4期	
軽自動車税		全期										
国民健康保険税				第1期	第2期	第3期	第4期	第5期	第6期	第7期	第8期	第9期

(3) 市税滞納に関する調

（単位：千円）

年度	区分		市民税（個人）	市民税（法人）	固定資産税	軽自動車税	特別土地保有税	都市計画税	国民健康保険税	合計
20	現年分		146,851	5,434	67,434	1,897	0	11,756	288,615	521,987
	滞納繰越分		379,948	11,784	153,323	5,213	0	23,919	957,283	1,531,470
	計	金額	526,799	17,218	220,757	7,110	0	35,675	1,245,898	2,053,457
		人数	3,349	141	829	813	0	810	3,333	9,275

年度	区分		市民税（個人）	市民税（法人）	固定資産税	軽自動車税	特別土地保有税	都市計画税	国民健康保険税	合計
21	現年分		141,597	3,400	63,220	1,860	0	10,996	263,115	484,188
	滞納繰越分		399,760	13,774	146,128	5,313	0	22,994	968,981	1,556,950
	計	金額	541,357	17,174	209,348	7,173	0	33,990	1,232,096	2,041,138
		人数	3,558	108	848	792	0	839	3,906	10,051

年度	区分		市民税（個人）	市民税（法人）	固定資産税	軽自動車税	特別土地保有税	都市計画税	国民健康保険税	合計
22	現年分		128,698	5,557	58,903	1,841	0	10,169	242,914	448,082
	滞納繰越分		406,666	12,130	158,834	5,564	0	23,710	1,001,959	1,608,863
	計	金額	535,364	17,687	217,737	7,405	0	33,879	1,244,873	2,056,945
		人数	3,561	125	829	780	0	819	3,868	9,982

年度	区分		市民税（個人）	市民税（法人）	固定資産税	軽自動車税	特別土地保有税	都市計画税	国民健康保険税	合計
23	現年分		98,780	7,136	59,126	1,690	0	10,182	202,687	379,601
	滞納繰越分		422,680	12,351	158,081	5,291	0	27,508	1,008,651	1,634,562
	計	金額	521,460	19,487	217,207	6,981	0	37,690	1,211,338	2,014,163
		人数	3,284	163	997	709	0	992	3,733	9,878

年度	区分		市民税（個人）	市民税（法人）	固定資産税	軽自動車税	特別土地保有税	都市計画税	国民健康保険税	合計
24	現年分		96,766	3,785	42,934	1,587	0	7,364	199,671	352,107
	滞納繰越分		380,148	13,514	156,203	5,325	0	26,687	974,110	1,555,987
	計	金額	476,914	17,299	199,137	6,912	0	34,051	1,173,781	1,908,094
		人数	3,416	145	828	721	0	820	3,900	9,830

（４） 滞納処分執行停止状況

（単位：千円）

区分 / 税目	20		21		22		23		24	
	件数	税額	件数	税額	件数	税額	件数	税額	件数	税額
個人市民税	382	11,200	656	19,492	160	5,036	801	23,968	490	20,155
法人市民税	16	910	16	730	0	0	6	268	3	112
固定資産税 都市計画税	69	3,801	168	3,123	126	1,387	114	1,948	37	3,156
軽自動車税	62	228	70	237	12	18	57	166	27	122
国民健康 保 険 税					865	10,153	3,921	41,618	1,898	25,827
合　　計	529	16,139	910	23,582	1,163	16,594	4,899	67,968	2,455	49,372

※　国民健康保険税に関しては２２年度より統計開始

(5) 不納欠損状況

（単位：千円）

区分 / 税目	20		21		22		23		24	
	件数	税額	件数	税額	件数	税額	件数	税額	件数	税額
個人市民税	557	27,402	412	32,011	344	12,971	1,424	31,324	1,357	24,917
法人市民税	34	1,880	26	1,824	20	1,042	25	1,390	29	1,420
固定資産税 都市計画税	151	11,155	218	6,143	98	4,273	425	10,422	271	7,183
軽自動車税	221	610	167	479	187	608	276	689	288	765
国民健康 保 険 税	1,130	59,347	868	41,005	919	44,739	1,064	59,724	1,111	57,073
合　　計	2,093	100,394	1,691	81,462	1,568	63,633	3,214	103,549	3,056	91,358

(6) 口座振替利用状況

年　度	税　　目	納税義務者数（人）	件数（件）	振替率
20	市県民税（普徴）	16,150	4,930	30.53%
	固定資産税 都市計画税	22,812	10,746	47.11%
	軽自動車税	12,038	941	7.82%
	国民健康保険税	11,547	3,723	32.24%
	計	62,547	20,340	32.52%
年　度	税　　目	納税義務者数（人）	件数（件）	振替率
21	市県民税（普徴）	13,881	3,451	24.86%
	固定資産税 都市計画税	23,400	11,095	47.41%
	軽自動車税	9,387	900	9.59%
	国民健康保険税	11,700	3,655	31.24%
	計	58,368	19,101	32.73%
年　度	税　　目	納税義務者数（人）	件数（件）	振替率
22	市県民税（普徴）	13,250	3,473	26.21%
	固定資産税 都市計画税	23,709	11,393	48.05%
	軽自動車税	9,333	873	9.35%
	国民健康保険税	13,787	4,246	30.80%
	計	60,079	19,985	33.26%
年　度	税　　目	納税義務者数（人）	件数（件）	振替率
23	市県民税（普徴）	12,888	3,355	26.03%
	固定資産税 都市計画税	23,821	11,873	49.84%
	軽自動車税	12,481	924	7.40%
	国民健康保険税	9,925	3,852	38.81%
	計	59,115	20,004	33.84%
年　度	税　　目	納税義務者数（人）	件数（件）	振替率
24	市県民税（普徴）	12,927	3,498	27.06%
	固定資産税 都市計画税	24,026	11,968	49.81%
	軽自動車税	12,513	849	6.78%
	国民健康保険税	9,917	3,893	39.26%
	計	59,383	20,208	34.03%

(7) 差押状況

（単位：千円）

区分 / 税目	20		21		22		23		24	
	件数	税額	件数	税額	件数	税額	件数	税額	件数	税額
差押執行	2,941 (413)	598,000	4,574 (730)	683,345	3,527 (675)	526,220	3,337 (638)	365,699	2,454 (488)	317,001
差押解除	1,230 (217)	293,547	3,285 (604)	591,751	3,044 (566)	453,824	2,121 (462)	239,118	2,547 (498)	305,312
差 押 中 (翌年度繰越)	2,329	322,231	2,478	335,131	2,627	355,268	2,719	402,259	2,534	352,877

※件数は、年度、税目を一件とする。（　）内は、執行件数

(8) 交付要求状況

（単位：千円）

区分 / 税目	20		21		22		23		24	
	件数	税額	件数	税額	件数	税額	件数	税額	件数	税額
交付要求	81	37,298	85	34,045	94	41,508	70	25,947	49	9,577
配　　当	5	399	15	820	11	1,007	27	7,550	24	4,227

(9) 公売状況

（単位：千円）

区分 / 税目	20		21		22		23		24	
	件数	税額	件数	税額	件数	税額	件数	税額	件数	税額
公売公告	51	116,763	20	73,009	22	70,049	8	23,168	5	7,061
中止したもの (不落を含む)	25	27,859	4	33,616	15	22,509	5	19,467	4	2,432
換価したもの	26	9,518	16	15,657	7	2,680	3	4,566	1	1,643

※税額欄の金額は、「換価したもの」については充当金額とする。

（10）督促状発付率状況

ア　市県民税

年度	税　　目	１期	２期	３期	４期	随時
20	納税義務者(人)	15,783	15,530	15,788	16,150	229
	発付件数（件）	3,352	3,972	3,874	4,028	95
	発付率	21.2%	25.6%	24.5%	24.9%	41.5%
21	納税義務者(人)	16,720	16,034	13,372	13,881	198
	発付件数（件）	3,674	3,767	3,961	3,893	97
	発付率	22.0%	23.5%	29.6%	28.0%	49.0%
22	納税義務者(人)	13,308	12,702	12,791	13,250	160
	発付件数（件）	3,110	3,366	3,670	3,537	27
	発付率	23.4%	26.5%	28.7%	26.7%	16.9%
23	納税義務者(人)	13,168	12,532	12,427	12,888	219
	発付件数（件）	2,833	3,007	3,145	3,145	31
	発付率	21.5%	24.0%	25.3%	24.4%	14.2%
24	納税義務者(人)	13,014	12,468	12,322	12,927	267
	発付件数（件）	2,814	2,881	2,985	3,043	32
	発付率	21.6%	23.1%	24.2%	23.5%	12.0%

イ　固定資産税・都市計画税

年度	税　　目	１期	２期	３期	４期	随時
20	納税義務者(人)	22,828	22,807	22,814	22,812	4
	発付件数（件）	2,473	2,399	2,447	2,340	2
	発付率	10.8%	10.5%	10.7%	10.3%	50.0%
21	納税義務者(人)	23,375	23,380	23,392	23,400	0
	発付件数（件）	2,480	2,520	2,736	2,355	0
	発付率	10.6%	10.8%	11.7%	10.1%	0.0%
22	納税義務者(人)	23,746	23,696	23,707	23,709	4
	発付件数（件）	2,285	2,752	2,638	2,255	2
	発付率	9.6%	11.6%	11.1%	9.5%	50.0%
23	納税義務者(人)	23,857	23,809	23,822	23,821	2
	発付件数（件）	2,162	2,713	2,542	2,184	2
	発付率	9.1%	11.4%	10.7%	9.2%	100.0%
24	納税義務者(人)	24,059	24,016	24,027	24,026	0
	発付件数（件）	2,161	2,364	2,728	2,100	0
	発付率	9.0%	9.8%	11.4%	8.7%	0.0%

※随時分は納期限後に賦課決定した者

ウ　軽自動車税

年度	税　　目	全期
20	納税義務者(人)	12,038
	発付件数（件）	2,384
	発付率	19.8%
21	納税義務者(人)	12,234
	発付件数（件）	2,356
	発付率	19.3%
22	納税義務者(人)	12,387
	発付件数（件）	2,254
	発付率	18.2%
23	納税義務者(人)	12,481
	発付件数（件）	2,044
	発付率	16.4%
24	納税義務者(人)	12,513
	発付件数（件）	1,939
	発付率	15.5%

エ　国民健康保険税

年度	税　　目	1期	2期	3期	4期	5期	6期	7期	8期	9期
20	納税義務者(人)	11,820	11,643	11,609	9,848	9,814	9,721	9,650	9,625	9,609
	発付件数（件）	3,020	3,081	3,000	2,844	2,855	2,775	2,806	2,783	2,590
	発付率	25.5%	26.5%	25.8%	28.9%	29.1%	28.5%	29.1%	28.9%	27.0%
21	納税義務者(人)	10,732	10,598	10,520	10,038	10,045	10,012	9,954	9,951	9,949
	発付件数（件）	2,942	3,013	2,932	2,892	2,766	2,887	2,821	2,759	2,565
	発付率	27.4%	28.4%	27.9%	28.8%	27.5%	28.8%	28.3%	27.7%	25.8%
22	納税義務者(人)	10,880	10,730	10,576	10,106	10,074	9,968	9,956	9,932	9,890
	発付件数（件）	3,087	2,957	2,913	2,801	2,682	2,813	2,689	2,631	2,438
	発付率	28.4%	27.6%	27.5%	27.7%	26.6%	28.2%	27.0%	26.5%	24.7%
23	納税義務者(人)	11,017	10,496	10,629	10,223	10,154	10,035	9,986	9,945	9,925
	発付件数（件）	3,041	2,841	2,791	2,646	2,574	2,591	2,498	2,456	2,334
	発付率	27.6%	27.1%	26.3%	25.9%	25.3%	25.8%	25.0%	24.7%	23.5%
24	納税義務者(人)	11,145	10,759	10,609	10,115	10,061	10,018	9,963	9,937	9,917
	発付件数（件）	2,753	2,698	2,725	2,478	2,438	2,657	2,529	2,448	2,309
	発付率	24.7%	25.1%	25.7%	24.5%	24.2%	26.5%	25.4%	24.6%	23.3%

１０　市　税　賦　課　状　況

志木市役所屋上から脇を流れる新河岸川と柳瀬川の合流地点、さらに新河岸川下流の風景

10 市税賦課状況

(1) 市税税率表　　（単位：円）

区分＼年度			21	22	23	24	25
市民税	個人均等割		3,000	3,000	3,000	3,000	3,000
	個人所得割		別表	別表	別表	別表	別表
	法人均等割		〃	〃	〃	〃	〃
	法人税割（％）		〃	〃	〃	〃	〃
固定資産税（％）			1.4	1.4	1.4	1.4	1.4
軽自動車税	原動機付自転車	50CC以下	1,000	1,000	1,000	1,000	1,000
		〃 三輪以上	2,500	2,500	2,500	2,500	2,500
		90CC以下	1,200	1,200	1,200	1,200	1,200
		125CC以下	1,600	1,600	1,600	1,600	1,600
	軽自動車	二輪	2,400	2,400	2,400	2,400	2,400
		三輪	3,100	3,100	3,100	3,100	3,100
		四輪貨物（営）	3,000	3,000	3,000	3,000	3,000
		〃（自）	4,000	4,000	4,000	4,000	4,000
		四輪乗用（営）	5,500	5,500	5,500	5,500	5,500
		〃（自）	7,200	7,200	7,200	7,200	7,200
	小型特殊自動車	農耕用	1,600	1,600	1,600	1,600	1,600
		その他	4,700	4,700	4,700	4,700	4,700
	二輪の小型自動車		4,000	4,000	4,000	4,000	4,000
市たばこ税（1,000本につき円）			一般 3298/1000 旧３級品 1564/1000	一般 4618/1000 旧３級品 2190/1000	一般 4618/1000 旧３級品 2190/1000	一般 4618/1000 旧３級品 2190/1000	一般 5262/1000 旧３級品 2495/1000
入湯税			150	150	150	150	150
特別土地保有税		保有分(%)	1.4	1.4	1.4	1.4	1.4
		取得分(%)	3	3	3	3	3
都市計画税（％）			0.2	0.2	0.2	0.2	0.2
県民税	個人均等割		1,000	1,000	1,000	1,000	1,000
	個人所得割		別表	別表	別表	別表	別表

※市たばこ税は、平成２２年度は１０月より平成２５年度は５月より表記税率に改正

(2) 別表

市民税（個人）所得割税率

平成３年度～平成６年度

課　税　標　準	税率
160万円以下の金額	3%
160万円を超え550万円以下の金額	8%
550万円を超える金額	11%

平成７年度～平成８年度

課　税　標　準	税率
200万円以下の金額	3%
200万円を超え700万円以下の金額	8%
700万円を超える金額	11%

平成９年度～平成１０年度

課　税　標　準	税率
200万円以下の金額	3%
200万円を超え700万円以下の金額	8%
700万円を超える金額	12%

平成１１年度～平成１８年度

課　税　標　準	税率
200万円以下の金額	3%
200万円を超え700万円以下の金額	8%
700万円を超える金額	10%

平成１９年度～

課　税　標　準	税率
一　律	6%

県民税（個人）所得割税率

課　税　標　準	税率
550万円以下の金額	2%
550万円を超える金額	4%

課　税　標　準	税率
700万円以下の金額	2%
700万円を超える金額	4%

課　税　標　準	税率
700万円以下の金額	2%
700万円を超える金額	3%

課　税　標　準	税率
700万円以下の金額	2%
700万円を超える金額	3%

課　税　標　準	税率
一　律	4%

市民税（法人）均等割税率

法人等の区分	法人市民税	法人県民税
	税率（円）	税率（円）
公共法人、公益法人（均等割を課すことができないもの以外のもの）や収益事業を営む人格のない社団等など	50,000	20,000
資本金等の金額が1千万円以下で市内の従業員50人以下の法人	50,000	20,000
資本金等の金額が1千万円以下で市内の従業員50人超の法人	120,000	
資本金等の金額が1千万円超1億円以下で市内の従業員50人以下の法人	130,000	50,000
資本金等の金額が1千万円超1億円以下で市内の従業員50人超の法人	150,000	
資本金等の金額が1億円超10億円以下で市内の従業員50人以下の法人	160,000	130,000
資本金等の金額が1億円超10億円以下で市内の従業員50人超の法人	400,000	
資本金等の金額が10億円超市内の従業員50人以下の法人	410,000	540,000
資本金等の金額が10億円超50億円以下で市内の従業員50人超の法人	1,750,000	
資本金等の金額が50億円超市内の従業員50人超の法人	3,000,000	800,000

市民税（法人）法人税割税率

法人等の区分	法人市民税		法人県民税	
	法人税額（年額）	税率（%）	法人税額（年額）	税率（%）
資本金の額又は出資金の額が1億円を超える法人及び保険業法に規定する相互会社	―	14.7	―	5.8
資本金の額又は出資金の額が1億円以下の法人	400万円超	14.7	1,000万円超	5.8
	400万円以下	12.3	1,000万円以下	5.0

※平成2年度から不均一課税実施

志　木　市

市　税　概　要

平成２５年８月

発　行　　志 木 市 総 務 部 課 税 課
〒353-8501　志木市中宗岡一丁目１番１号

ＴＥＬ　０４８（４７３）１１１１