

第5章

計画の整備目標

第5章 計画の整備目標

第1節 人口推計

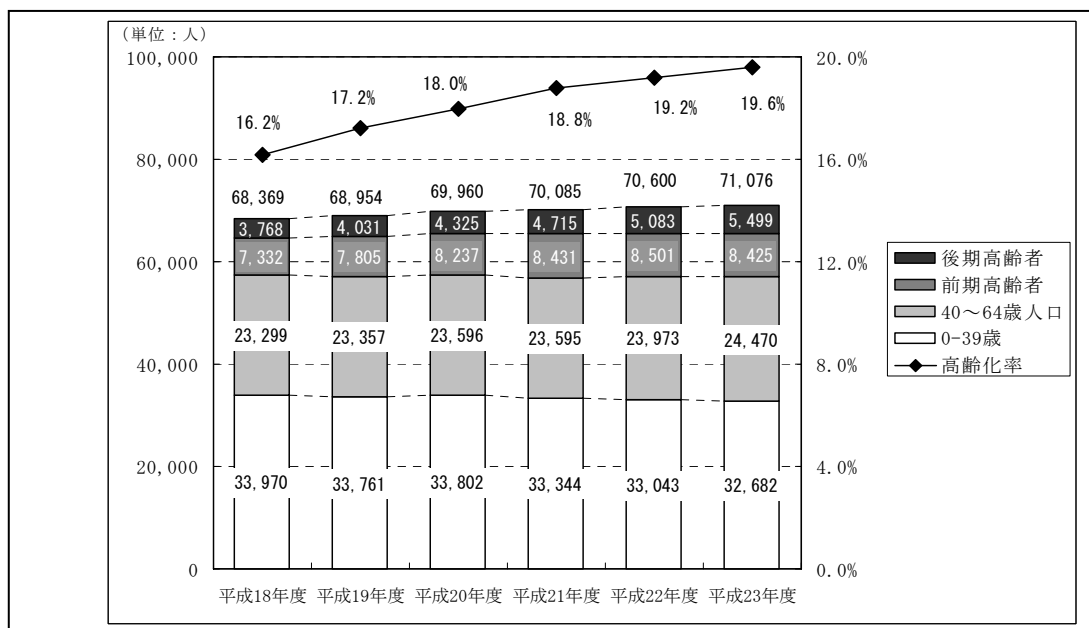
今後の被保険者数の推計をみると、総人口は漸増の傾向ですが、高齢者数も増加しており、高齢化率は平成23年度には19.6%となる見込みです。

■人口推移と推計人口（各年10月1日現在） （単位：人）

区 分	18年度	19年度	20年度	21年度	22年度	23年度	
	実績値			推計値			
総人口	68,369	68,954	69,960	70,085	70,600	71,076	
第2号被保険者 40～64歳人口	23,299	23,357	23,596	23,595	23,973	24,470	
第1号被保険者 (65～74歳人口)	前期高齢者	7,332	7,805	8,237	8,431	8,501	8,425
	後期高齢者 (75歳以上人口)	3,768	4,031	4,325	4,715	5,083	5,499
合 計	11,100	11,836	12,562	13,146	13,584	13,924	
高齢化率	16.2%	17.2%	18.0%	18.8%	19.2%	19.6%	

注) 平成20年度までは住民基本台帳＋外国人登録による実績値、平成21年度から平成23年度は推計値です。

■人口推移の経年グラフ（各年10月1日現在）



第2節 サービス利用対象者数の推計

(1) 要介護認定者数の推計

平成20年度から平成23年度までに要支援・要介護認定者数は264人増加すると推計され、それぞれの介護区分で認定者数の増加が見込まれます。

■要支援・要介護認定者数（各年10月1日現在） （単位：人）

区 分	18年度	19年度	20年度	21年度	22年度	23年度
	実績値			推計値		
合 計	1,147	1,203	1,281	1,367	1,456	1,545
要支援1 （経過措置者を含む）	143	91	141	144	152	162
要支援2	92	159	186	189	202	215
要介護1	297	223	223	246	261	279
要介護2	196	256	267	277	296	312
要介護3	169	187	183	199	211	222
要介護4	114	141	146	164	176	186
要介護5	136	146	135	148	158	169

注) 第2号被保険者を含みます。

(2) 介護サービス利用者の推計

要支援・要介護認定者のうちサービスを利用する人数は、下表のように推移すると推計されます。特に、地域密着型サービスの利用者が増える見込まれます。

■介護サービス利用者数推計 （単位：人/月）

区 分	18年度	19年度	20年度	21年度	22年度	23年度
	実績値			推計値		
サービス利用者数	969	1,015	1,096	1,154	1,231	1,305
居宅サービス利用者	736	769	819	788	845	899
地域密着型サービス利用者	55	56	64	91	96	100
施設サービス利用者	178	190	213	275	290	306

第3節 日常生活圏域の設定

地理的条件、人口、交通事情、その他社会的条件、介護給付等対象サービスを提供するための施設の整備状況などを総合的に勘案して、日常生活圏域を定めています。

＜生活者の視点＞

- 利用者にとっての生活圏域(日常生活を分断する鉄道や幹線道路、コミュニティが形成されている学区等)
- 各圏域の拠点に利用者が気軽に集まれる(公共施設等)

＜支え合いの視点＞

- 地域住民による支え合い活動が可能な範囲(地域福祉)
- 既に地域の高齢者を支えたり、サービス提供している地盤
- 新たなサービス事業者が参入可能な規模(ある程度の人口規模)

■圏域別基礎データ (単位：人)

区 分		本 町	柏 町	幸・館	宗 岡	計	
人 口	平成19年度	15,126	11,547	18,778	23,503	68,954	
	構成比	21.9%	16.8%	27.2%	34.1%	100.0%	
平成23年度		15,677	11,963	19,316	24,120	71,076	
高 齢 者 人 口	平成19年度	2,729	2,201	2,965	3,941	11,836	
	構成比	23.1%	18.6%	25.0%	33.3%	100.0%	
	高齢化率	18.0%	19.1%	15.8%	16.8%	17.2%	
	平成23年度	3,291	2,625	3,445	4,563	13,924	
		高齢化率	21.0%	21.9%	17.8%	18.9%	19.6%
認 定 者 数 (2号を含む)	平成19年度	347	193	238	370	1,148	
	構成比	30.2%	16.8%	20.8%	32.2%	100.0%	
	認定率	12.7%	8.8%	8.0%	9.4%	9.7%	
	平成23年度	486	259	322	478	1,545	
		認定率	14.8%	9.9%	9.3%	10.5%	11.1%

注) 平成19年度は実績値、平成23年度は推計値

(1) 圏域設定の考え方

本市は、東武東上線、県道川越新座線、柳瀬川などにより、本町、柏町、館・幸町、宗岡の4つの生活圏域に分かれています。地域福祉計画においても同様の地域に分けられています。

また、圏域別基礎データの高齢者人口の現状・将来推計の比較からみても、日常生活圏域を、本町、柏町、館・幸町、宗岡の4圏域に設定しています。



第4節 地域包括支援センターの設置と運営

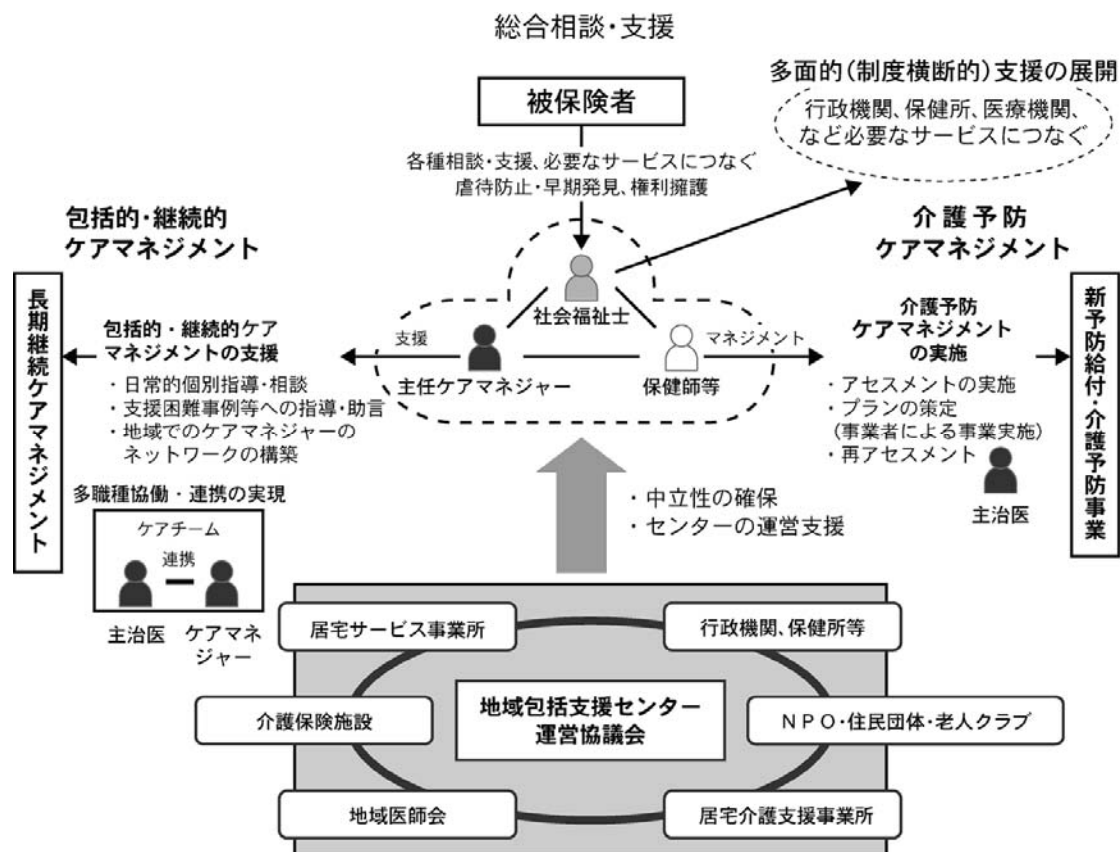
今後も、高齢者が住み慣れた地域で、尊厳あるその人らしい生活を継続できるようにすることが求められています。そのためには地域における総合的な保健医療サービスや福祉サービスの提供を総合的に行い、地域における包括的・継続的ケアマネジメントシステムを構築する中核拠点が必要であり、すでに本市では、「地域包括支援センター」を2か所設置してきました。

本市では、さらに「地域包括支援センター」を増設し、介護予防事業や予防給付に関する介護予防ケアマネジメント業務、長期継続的なケアマネジメントの後方支援を行う包括的・継続的なマネジメント支援業務、総合的な相談支援業務や権利擁護業務を推進していきます。

運営にあたっては、保健師、社会福祉士、主任ケアマネジャー等の専門職が相互に連携・協働しながら、チームとして業務を実施できるように働きかけていきます。

■地域包括支援センターの設置

年 度	21年度	22年度	23年度
設 置 数	3か所または4か所		
管轄圏域	4か所の地域包括支援センターが、1圏域ずつ担当することを目指します。		



【現状と課題】

平成18年4月に地域包括支援センターを2か所（柏の杜、せせらぎ）設置し、包括的支援事業を実施しています。要支援1・2の人のケアプランの作成や総合相談・権利擁護などの困難なケースで、相談時間がかかりかかっています。相談件数は、平成19年度は約7,000件で、年々増加していますが、アンケート調査結果では地域包括支援センターの活動に対する周知度が低いため、周知方法等の検討が必要となります。また、急速な高齢者人口の増加に伴い1圏域の人口が6,000人を超え、地域包括支援センターの増設が必要となっています。

【今後の展開】

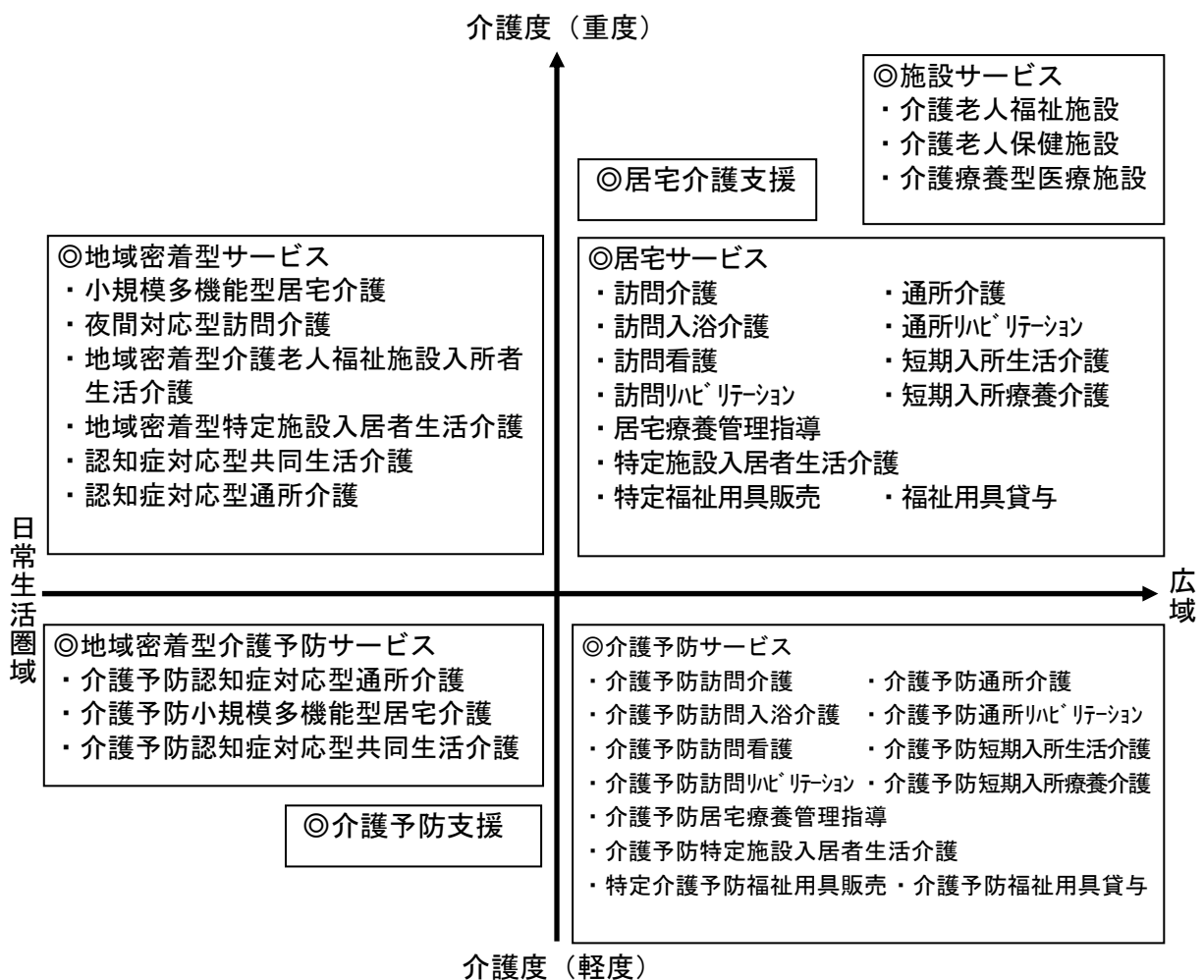
地域包括支援センターについては、圏域の65歳以上人口などを考慮し増設していくとともに、地域包括支援センターが地域ケア体制を確立するための中枢機関として活動できるように、市民への周知をはじめ、地域の高齢者の心身の健康保持や生活安定のための機能の充実を図り、地域包括支援センターが、その保健医療の向上及び福祉の増進を支援していきます。



第5節 介護保険サービスの整備目標

サービス体系は、介護給付（要介護者に対する給付）の場合、居宅介護支援、居宅サービス、施設サービス、地域密着型サービスとなり、予防給付（要支援者に対する給付）の場合、介護予防支援、介護予防サービス、地域密着型介護予防サービスとなります。その中で、介護予防支援、地域密着型サービス、地域密着型介護予防サービスは、市町村が指定・監督を行うこととなります。

■サービス体系



1 サービスの整備目標

(1) 居宅サービスの整備目標

居宅サービスの種類と年度ごとの実績、見込み量は次のとおりとなっています。サービス見込み量は、平成19年度の実績及び今後のサービスの必要量を踏まえて推計しました。（なお、平成20年度は実績値がまだ確定していないため、ここでは掲載を割愛しています。以下、施設サービス、介護予防サービス等についても同様です。）

居宅サービスの整備目標は、以下のとおりとなっています。

【年間実績及び見込み量(延べ数)】

居宅サービス		18年度	19年度	21年度	22年度	23年度
		実績		見込み量		
訪問介護	回数	43,707	36,885	51,913	55,808	59,384
訪問入浴介護	回数	1,684	1,800	1,743	1,907	2,054
訪問看護	回数	3,780	4,144	4,041	4,390	4,720
訪問リハビリテーション	日数	962	971	1,063	1,142	1,215
居宅療養管理指導	人数	549	620	1,292	1,374	1,453
通所介護	回数	24,942	25,742	27,705	29,700	31,527
通所リハビリテーション	回数	4,940	6,417	7,039	7,535	7,962
短期入所生活介護	日数	8,836	10,455	11,949	12,874	13,668
短期入所療養介護	日数	401	425	499	539	574
特定施設入居者生活介護	人数	203	305	428	471	518
福祉用具貸与	人数	3,532	3,446	3,417	3,678	3,906
特定福祉用具販売	人数	79	99	117	125	134

(2) 施設サービスの整備目標

施設サービスの種類と年度ごとの実績、見込み量は次のとおりとなっています。サービス見込み量は、平成19年度の実績及び今後のサービスの必要量を踏まえて推計しました。

施設サービスの整備目標は、以下のとおりとなっています。

【年間実績及び見込み量(延べ数)】

施設サービス		18年度	19年度	21年度	22年度	23年度
		実績		見込み量		
介護老人福祉施設	人数	1,066	1,167	1,928	2,024	2,126
介護老人保健施設	人数	1,002	1,064	1,193	1,277	1,457
介護療養型医療施設	人数	175	291	182	182	91

(3) 介護予防サービスの整備目標

介護予防サービスは、要支援1・2の軽度の要支援者を対象としています。

介護予防サービスは、要介護認定者の出現を抑え、あるいは身体の活動低下によって生じる、いわゆる「廃用症候群」など軽度の要支援者の重症化を防止するサービスです。

介護予防サービスの整備目標は、以下のとおりとなっています。

【年間実績及び見込み量(延べ数)】

介護予防サービス		18年度	19年度	21年度	22年度	23年度
		実績		見込み量		
介護予防訪問介護	人数	655	1,240	1,737	1,861	1,985
介護予防訪問入浴介護	回数	0	5	6	7	7
介護予防訪問看護	回数	216	318	491	527	562
介護予防 訪問リハビリテーション	日数	56	124	184	198	211
介護予防居宅療養管理指導	人数	38	37	44	47	50
介護予防通所介護	人数	458	752	1,072	1,150	1,226
介護予防 通所リハビリテーション	人数	42	140	182	196	209
介護予防短期入所生活介護	日数	39	192	258	279	296
介護予防短期入所療養介護	日数	30	0	14	15	16
介護予防 特定施設入居者生活介護	人数	8	17	86	94	104
介護予防福祉用具貸与	人数	231	257	420	450	480
特定介護予防福祉用具販売	人数	30	31	35	37	40

2 日常生活圏域別サービスの整備目標

地域密着型サービスは、認知症高齢者やひとり暮らし高齢者の増加等を踏まえて、高齢者が要介護状態になっても、できる限り住み慣れた地域で生活できるようにする観点から、原則として日常生活圏域内でサービスの利用及び提供が完結するサービスです。

地域密着型サービスは、本市が事業者の指定及び指導・監督を行うこととなります。また、地域密着型サービス運営委員会は、地域密着型サービスの公平・公正な制度運営が図られているかについて関与することとなります。

地域密着型サービスの対象となるのは、①夜間対応型訪問介護、②認知症対応型通所介護、③小規模多機能型居宅介護、④認知症対応型共同生活介護、⑤地域密着型特定施設入居者生活介護、⑥地域密着型介護老人福祉施設入所者生活介護の6種類です。(介護予防を含む)

地域密着型サービス(介護予防を含む)の整備目標(実績及び見込み量)は、以下のとおりとなっています。

【年間実績及び見込み量(延べ数)】

地域密着型サービス		18年度	19年度	21年度	22年度	23年度	
		実績		見込み量			
①夜間対応型訪問介護	人数	0	0	—	—	—	
②認知症対応型通所介護	人数	189	177	200	215	228	
	介護	人数	189	177	199	214	227
	予防	人数	0	0	1	1	1
③小規模多機能型居宅介護	人数	0	0	201	213	220	
	介護	人数	0	0	132	133	135
	予防	人数	0	0	69	80	85
④認知症対応型共同生活介護	人数	452	469	670	706	742	
	介護	人数	442	469	622	646	670
	予防	人数	10	0	48	60	72
⑤地域密着型特定施設入居者生活介護	人数	0	0	—	—	—	
⑥地域密着型介護老人福祉施設入所者生活介護	人数	0	0	—	—	—	



〔参考〕日常生活圏域ごとの地域密着型サービス基盤の整備

地域密着型サービスは、急速な高齢化の進展やひとり暮らし高齢者・認知症高齢者の増加が予想される中で、高齢者が要介護状態になっても住み慣れた地域で生活できるようにするためのサービスとして重要な役割を担うことが期待されます。そのため、この計画では地域密着型サービスの日常生活圏域ごとの利用見込者数及び利用定員を設定しました。なお、①夜間対応型訪問介護、⑤地域密着型特定施設入居者生活介護、⑥地域密着型介護老人福祉施設入所者生活介護については、利用実績がないため利用見込者数を「－」としました。

今後、身近な地域の資源としての機能を発揮できるよう、日常生活圏域を単位としてサービス事業者の参入を促進するとともに、地域バランスに配慮したサービス基盤の整備を推進します。

■地域密着型サービスの日常生活圏域ごとの利用見込者数（年間延べ数）（平成23年度推計）

区 分		本 町	柏 町	幸・館	宗 岡	計
高齢者人口	人数	3,291	2,625	3,445	4,563	13,924
	構成比	23.6%	18.9%	24.7%	32.8%	100.0%
	高齢化率	21.0%	21.9%	17.8%	18.9%	19.6%
認定者数	人数	486	259	322	478	1,545
	構成比	31.46%	16.76%	20.84%	30.94%	100.00%
	認定率	14.8%	9.9%	9.3%	10.5%	11.1%
地域密着型サービス	人数	376	199	248	367	1,190
①夜間対応型訪問介護	人数	－	－	－	－	－
②認知症対応型通所介護	人数	73	38	47	70	228
	介護	72	38	47	70	227
	予防	1	0	0	0	1
③小規模多機能型居宅介護	人数	69	37	46	68	220
	介護	42	23	28	42	135
	予防	27	14	18	26	85
④認知症対応型共同生活介護	人数	234	124	155	229	742
	介護	211	112	140	207	670
	予防	23	12	15	22	72
⑤地域密着型特定施設入居者生活介護	人数	－	－	－	－	－
⑥地域密着型介護老人福祉施設入所者生活介護	人数	－	－	－	－	－

定員総数を定めることとされている地域密着型サービス（介護予防を含む）の日常生活圏域ごとの必要利用定員総数は、以下のとおりとなっています。

■地域密着型サービスの日常生活圏域ごとの整備計画（定員総数）（平成23年度推計）

区 分		本 町	柏 町	幸・館	宗 岡	計	
地域密着型サービス	認知症対応型共同生活介護	人数	20	11	13	19	63
	介護	人数	18	10	12	17	57
	予防	人数	2	1	1	2	6
	地域密着型特定施設入居者生活介護	人数	0	0	0	0	0
	地域密着型介護老人福祉施設入所者生活介護	人数	0	0	0	0	0

3 その他介護サービスの整備目標

介護サービス・介護予防サービスのうち、住宅改修（介護予防を含む）、居宅介護支援（介護予防支援）の整備目標は、以下のとおりとなっています。

【年間実績及び見込み量（延べ数）】

介護サービス		18年度	19年度	21年度	22年度	23年度
		実 績		見込み量		
住宅改修	人数	76	87	103	110	118
居宅介護支援	人数	6,942	6,471	6,703	7,190	7,637

【年間実績及び見込み量（延べ数）】

介護予防サービス		18年度	19年度	21年度	22年度	23年度
		実 績		見込み量		
介護予防住宅改修	人数	24	42	47	50	54
介護予防支援	人数	1,119	1,972	2,751	2,950	3,145

4 特別給付及び保健福祉事業の整備目標

本市の特別給付（移送サービス、住宅改良）及び保健福祉事業（軽度生活援助サービス）の整備目標は、以下のとおりとなっています。

（1）移送サービス

【年間実績及び見込み量(延べ数)】

区 分	18年度	19年度	21年度	22年度	23年度
	実 績		見込み量		
年間利用人数（延人数）	177	211	293	322	354
給 付 額（円）	1,526,032	1,877,965	2,700,000	2,970,000	3,267,000

（2）住宅改良

【年間実績及び見込み量(延べ数)】

区 分	18年度	19年度	21年度	22年度	23年度
	実 績		見込み量		
年間利用人数（延人数）	2	5	5	5	5
給 付 額（円）	616,320	1,627,073	2,250,000	2,250,000	2,250,000

（3）軽度生活援助サービス

【年間実績及び見込み量(延べ数)】

区 分	18年度	19年度	21年度	22年度	23年度
	実 績		見込み量		
年間利用人数（延人数）	20	17	30	30	30
給 付 額（円）	157,482	110,526	230,000	230,000	230,000

第6節 地域支援事業の整備目標

地域支援事業は、①介護予防事業②包括的支援事業③任意事業の3つの事業から構成されています。

■地域支援事業の整備目標

区 分			18年度	19年度	21年度	22年度	23年度	
			実績		見込み量			
① 介 護 予 防 事 業	特定 高 齢 者 施 策	特定高齢者把握事業	人	51	88	160	200	240
		運動器の機能向上事業	人	6	44	100	130	160
		栄養改善事業	人	2	4	8	10	12
		口腔機能の向上事業	人	0	9	30	40	50
		訪問型介護予防事業	人	0	0	5	7	10
	一 般 高 齢 者 施 策	介護予防講演会	回	1	1	1	1	1
		シニア体操教室	人	115	165	250	275	300
		いろはカッピー体操	人	-	140	250	300	350
		介護支援ボランティア養成講座	人	8	14	10	10	10
② 包 括 的 支 援 事 業	特定高齢者ケアプラン作成	件	9	73	120	130	150	
	相談件数	件	3,267	6,915	8,400	9,000	9,600	
	権利擁護相談	件	72	169	200	230	250	
	包括的・継続的ケアマネジメント 相談	件	335	1,415	1,700	1,800	1,900	
③ 任 意 事 業	家族介護教室	回	5	6	6	6	6	
	徘徊高齢者家族支援事業	人	4	4	5	5	5	
	家族介護者交流事業	人	50	41	60	70	80	
	介護用品の支給	人	17	16	18	22	26	
	成年後見制度利用支援事業	人	0	0	3	3	3	
	配食サービス	人	120	55	55	65	75	
	ふれあい健康交流会	人	1,231	1,539	1,600	1,600	1,600	

第7節 高齢者保健福祉関連施策の整備目標

1 保健サービス

本市の保健サービスの整備目標は、以下のとおりとなっています。

【実績及び見込み量】

区 分	18年度	19年度	21年度	22年度	23年度
	実 績		見込み量		
健康手帳の交付（人）	299	287	320	340	360
健康教育（人）	3,318	3,874	3,300	3,300	3,300
健康相談（人）	2,068	2,005	2,100	2,100	2,100
骨粗しょう症検診（人）	477	514	520	520	520
歯周疾患検診（人）	122	136	140	140	140
訪問指導（人）	102	87	100	110	120
各種がん検診（人）	9,275	11,206	26,370	36,077	45,782
特定健康診査					
実施率目標（％）			50	55	60
実施者予測数（人）			6,910	7,810	8,760
対象者予測数（人）			13,820	14,190	14,590
特定保健指導					
実施率目標（％）			30	35	40
実施者予測数（人）			520	680	870
対象者予測数（人）			1,720	1,940	2,180

注) 特定健康診査及び特定保健指導は、「志木市特定健康診査等実施計画」から抜粋しました。
対象者は、40歳から74歳までの国民健康保険加入者です。

2 在宅福祉サービス

本市の在宅福祉サービス（市の単独事業）の整備目標は、以下のとおりとなっています。

【実績及び見込み量】

区 分	18年度	19年度	21年度	22年度	23年度
	実 績		見込み量		
◎いきがいサロン（か所数）	2	2	2	2	3
◎福祉電話貸与（人数）	20	19	20	20	20
◎緊急時通報システム（総設置台数）	261	249	250	260	270
◎寝具乾燥サービス（人）	20	18	24	30	36
要介護高齢者手当（延人数）	93	64	84	84	84
介護サービス利用料補助（千円）	7,902	7,000	9,685	9,685	9,685
◎訪問理美容サービス（人）	21	17	19	23	27
◎日常生活用具給付等（人）	3	0	5	5	5
◎軽費老人ホーム・ケアハウス（入所者数）	33	33	33	33	33

◎印は、介護認定されていない高齢者も利用できます。

3 施設福祉サービス

本市の施設福祉サービスの整備目標は、以下のとおりとなっています。

【実績及び見込み量】

区 分	18年度	19年度	21年度	22年度	23年度
	実 績		見込み量		
養護老人ホーム（入所者数）	2	1	2	2	2
老人福祉センター（か所数）	2	2	2	2	2