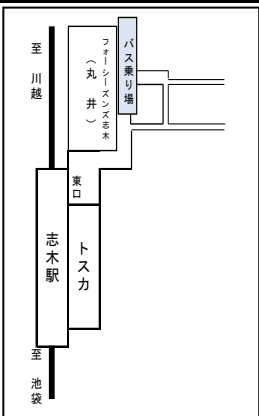
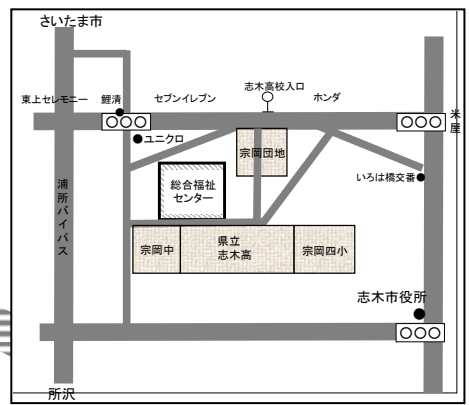
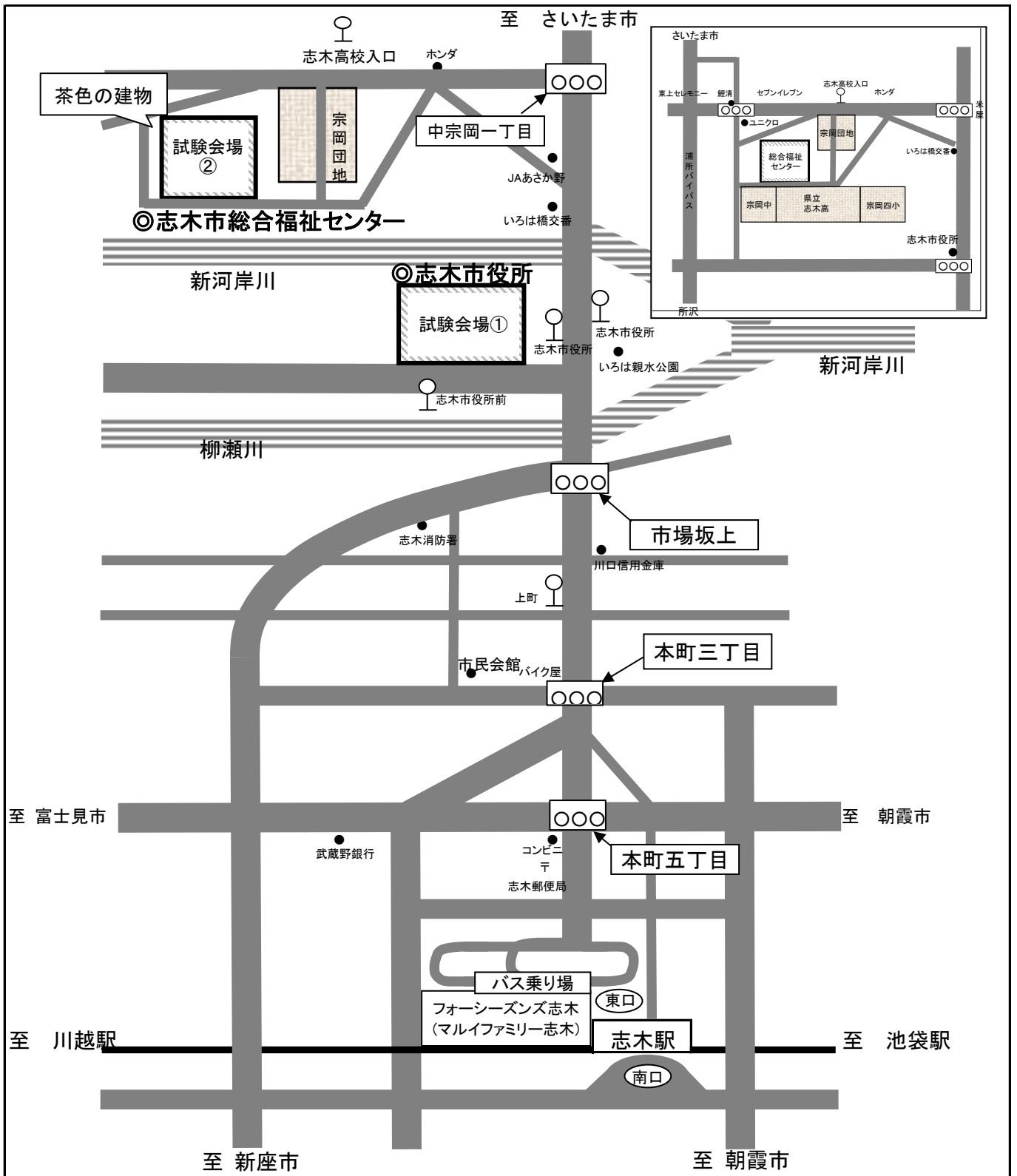


会場案内図



【バス乗り場案内図】

■【志木市役所】東武東上線志木駅東口下車

- ◇東武バス 《志木市役所前下車》
 - ②のりば…「下南畑」、「富士見高校」「ららぽーと富士見」行
- ◇国際興業バス 《志木市役所前下車》
 - ③のりば…「浦和駅西口」、「西浦和車庫」行
 - ④のりば…「宗岡循環(宿先回り)(宗岡先回り)」、「南与野駅西口」行

■【志木市総合福祉センター】東武東上線志木駅東口下車

- ◇国際興業バス 《志木高校入口下車》
 - ④のりば…「宗岡循環(宿先回り)」、「南与野駅西口」行

注意 1 試験会場への自家用車でのご来場はご遠慮ください。
 2 第一次試験当日は、昼食をご用意ください。
 (近隣に飲食店等が少ないため)

志木市役所 志木市中宗岡1-1-1 TEL048-473-1111
 志木市総合福祉センター 志木市上宗岡1-5-1 TEL048-475-0011

会場案内図